

2 歳出

歳出総額は754億9,699万円で、前年度に比べ130億5,668万円減少した。

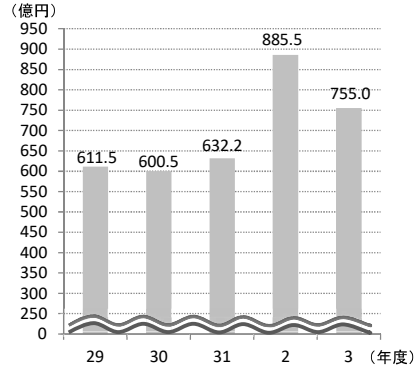
<目的別 主な増減要因>

- ・総務費 + 33億9,746万円 (コミュニティセンター大規模改造事業費の増等)
- ・衛生費 + 20億3,161万円 (新型コロナワクチン接種事業費の増等)
- ・土木費 △ 7億3,338万円 (浅間川都市下水道整備・管理事業費の減等)
- ・民生費 △176億3,400万円 (特別定額給付金給付事業費の皆減等)

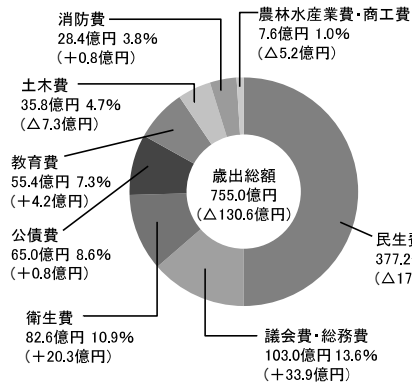
<性質別 主な増減要因>

- ・扶助費 + 56億 331万円 (子育て世帯への臨時特別給付金の増等)
- ・人件費 △ 1億8,154万円 (職員給の減等)
- ・補助費等 △235億8,660万円 (特別定額給付金の皆減等)

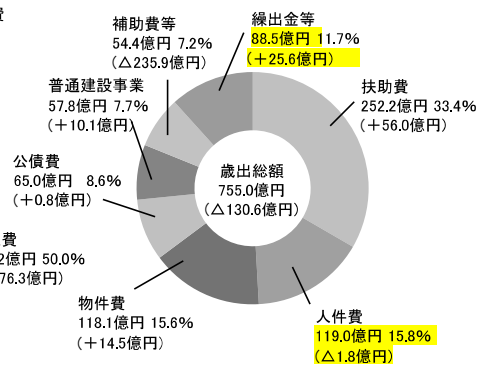
<歳出の推移>



<目的別歳出の内訳>



<性質別歳出の内訳>



※( )内は対前年度増減額を、%は全体に対する構成比を表す。

※( )内は対前年度増減額を、%は全体に対する構成比を表す。

2 歳出

歳出総額は754億9,699万円で、前年度に比べ130億5,668万円減少した。

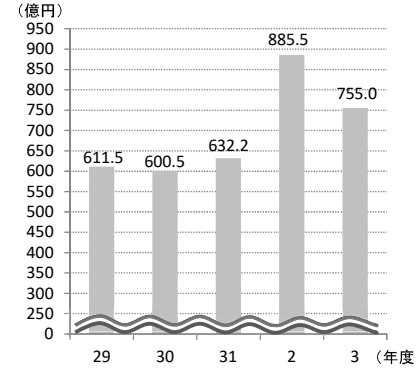
<目的別 主な増減要因>

- ・総務費 + 33億9,746万円 (コミュニティセンター大規模改造事業費の増等)
- ・衛生費 + 20億3,161万円 (新型コロナワクチン接種事業費の増等)
- ・土木費 △ 7億3,338万円 (浅間川都市下水道整備・管理事業費の減等)
- ・民生費 △176億3,400万円 (特別定額給付金給付事業費の皆減等)

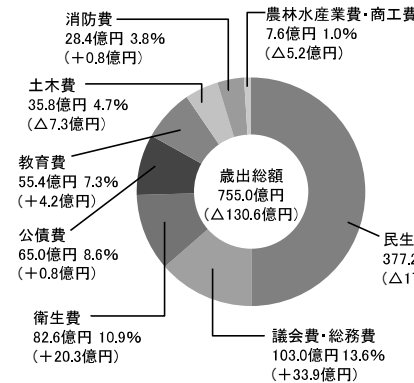
<性質別 主な増減要因>

- ・扶助費 + 56億 331万円 (子育て世帯への臨時特別給付金の増等)
- ・人件費 △ 1億9,109万円 (職員給の減等)
- ・補助費等 △235億8,660万円 (特別定額給付金の皆減等)

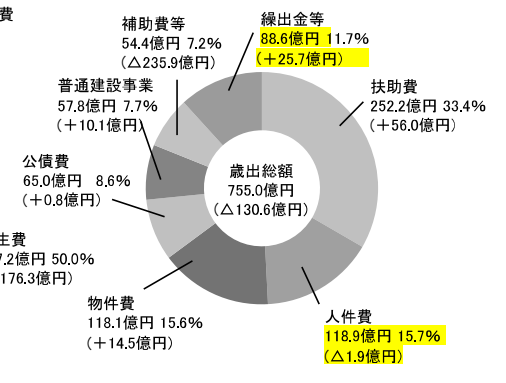
<歳出の推移>



<目的別歳出の内訳>



<性質別歳出の内訳>



※( )内は対前年度増減額を、%は全体に対する構成比を表す。

※( )内は対前年度増減額を、%は全体に対する構成比を表す。

【性質別】

○ 義務的経費

- ・人件費は、職員給の減(△1.5億円)などにより、前年度に比べ1.8億円減(△1.5%)の119.0億円となった。
- ・扶助費は、子育て世帯への臨時特別給付金の増(+28.4億円)や住民税非課税世帯等に対する臨時特別給付金の皆増(+17.5億円)などにより、前年度に比べ56.0億円増(+28.6%)の252.2億円となった。
- ・公債費は、焼却施設整備等事業債元利償還金の増(+0.5億円)などにより、前年度に比べ0.8億円増(+1.3%)の65.0億円となった。

○ 投資的経費

- ・普通建設事業費は、コミュニティセンター大規模改造事業費の増(+14.2億円)などにより、前年度に比べ10.1億円増(+21.3%)の57.8億円となった。

○ その他の経費

- ・物件費は、ワクチン接種関係委託料の増(+14.7億円)などにより、前年度に比べ14.5億円増(+14.0%)の118.1億円となった。
- ・補助費等は、特別定額給付金の皆減(△228.8億円)などにより、前年度に比べ235.9億円減(△81.3%)の54.4億円となった。
- ・積立金は、財政調整基金積立金の増(+10.4億円)などにより、前年度に比べ26.5億円増(+462.8%)の32.3億円となった。

<性質別歳出の状況>

区 分	令和3年度		令和2年度		比 較	
	決算額	構成比	決算額	構成比	増減額	増減率
義務的経費	43,615,364	57.8	38,113,342	43.0	5,502,022	14.4
人件費	11,899,876	15.8	12,081,416	13.6	△ 181,540	△ 1.5
扶助費	25,217,225	33.4	19,613,912	22.1	5,603,313	28.6
公債費	6,498,263	8.6	6,418,014	7.2	80,249	1.3
投資的経費	5,782,168	7.7	4,940,581	5.6	841,587	17.0
普通建設事業費	5,782,168	7.7	4,767,292	5.4	1,014,876	21.3
補助事業費	394,571	0.5	1,077,241	1.2	△ 682,670	△ 63.4
単独事業費	5,387,597	7.1	3,690,051	4.2	1,697,546	46.0
災害復旧事業費	0	0.0	173,289	0.2	△ 173,289	皆減
その他の経費	26,099,458	34.6	45,499,746	51.4	△ 19,400,288	△ 42.6
物件費	11,809,084	15.6	10,356,470	11.7	1,452,614	14.0
維持補修費	133,231	0.2	122,666	0.1	10,565	8.6
補助費等	5,442,677	7.2	29,029,284	32.8	△ 23,586,607	△ 81.3
繰出金	4,792,657	6.3	4,614,494	5.2	178,163	3.9
投資及び出資金・貸付金	696,786	0.9	803,850	0.9	△ 107,064	△ 13.3
積立金	3,225,023	4.3	572,982	0.6	2,652,041	462.8
合 計	73,496,990	100.0	88,553,670	100.0	△ 13,056,680	△ 14.7

(参考)別表 一般会計から他会計への繰出額

区 分	令和3年度		令和2年度		比 較	
	決算額	構成比	決算額	構成比	増減額	増減率
国民健康保険特別会計	1,527,137	31.9	1,539,980	33.4	△ 12,843	△ 0.8
介護保険特別会計	2,797,726	58.4	2,611,657	56.6	186,069	7.1
後期高齢者医療特別会計	467,793	9.8	462,857	10.0	4,936	1.1
合 計	4,792,657	100.0	4,614,494	100.0	178,163	3.9

【性質別】

○ 義務的経費

- ・人件費は、職員給の減(△1.5億円)などにより、前年度に比べ1.9億円減(△1.6%)の118.9億円となった。
- ・扶助費は、子育て世帯への臨時特別給付金の増(+28.4億円)や住民税非課税世帯等に対する臨時特別給付金の皆増(+17.5億円)などにより、前年度に比べ56.0億円増(+28.6%)の252.2億円となった。
- ・公債費は、焼却施設整備等事業債元利償還金の増(+0.5億円)などにより、前年度に比べ0.8億円増(+1.3%)の65.0億円となった。

○ 投資的経費

- ・普通建設事業費は、コミュニティセンター大規模改造事業費の増(+14.2億円)などにより、前年度に比べ10.1億円増(+21.3%)の57.8億円となった。

○ その他の経費

- ・物件費は、ワクチン接種関係委託料の増(+14.7億円)などにより、前年度に比べ14.5億円増(+14.0%)の118.1億円となった。
- ・補助費等は、特別定額給付金の皆減(△228.8億円)などにより、前年度に比べ235.9億円減(△81.3%)の54.4億円となった。
- ・積立金は、財政調整基金積立金の増(+10.4億円)などにより、前年度に比べ26.5億円増(+462.8%)の32.3億円となった。

<性質別歳出の状況>

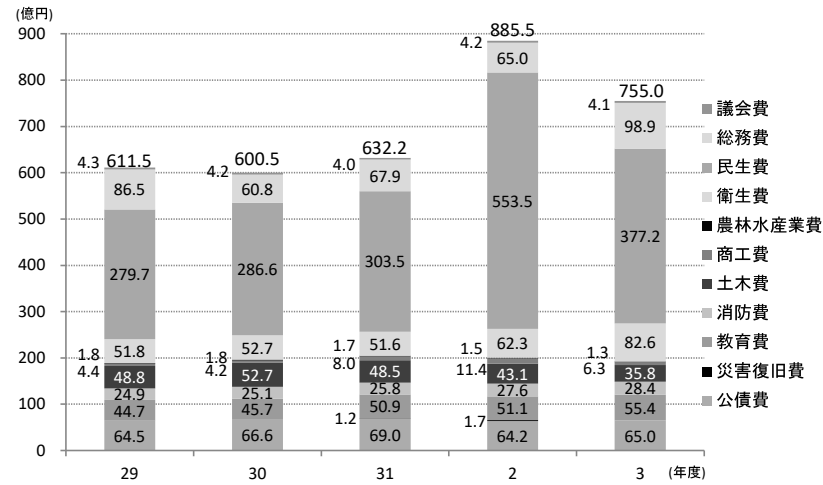
区 分	令和3年度		令和2年度		比 較	
	決算額	構成比	決算額	構成比	増減額	増減率
義務的経費	43,605,811	57.8	38,113,342	43.0	5,492,469	14.4
人件費	11,890,323	15.7	12,081,416	13.6	△ 191,093	△ 1.6
扶助費	25,217,225	33.4	19,613,912	22.1	5,603,313	28.6
公債費	6,498,263	8.6	6,418,014	7.2	80,249	1.3
投資的経費	5,782,168	7.7	4,940,581	5.6	841,587	17.0
普通建設事業費	5,782,168	7.7	4,767,292	5.4	1,014,876	21.3
補助事業費	394,571	0.5	1,077,241	1.2	△ 682,670	△ 63.4
単独事業費	5,387,597	7.1	3,690,051	4.2	1,697,546	46.0
災害復旧事業費	0	0.0	173,289	0.2	△ 173,289	皆減
その他の経費	26,109,011	34.6	45,499,746	51.4	△ 19,390,735	△ 42.6
物件費	11,809,084	15.6	10,356,470	11.7	1,452,614	14.0
維持補修費	133,231	0.2	122,666	0.1	10,565	8.6
補助費等	5,442,677	7.2	29,029,284	32.8	△ 23,586,607	△ 81.3
繰出金	4,802,210	6.4	4,614,494	5.2	187,716	4.1
投資及び出資金・貸付金	696,786	0.9	803,850	0.9	△ 107,064	△ 13.3
積立金	3,225,023	4.3	572,982	0.6	2,652,041	462.8
合 計	75,496,990	100.0	88,553,670	100.0	△ 13,056,680	△ 14.7

(参考)別表 一般会計から他会計への繰出額

区 分	令和3年度		令和2年度		比 較	
	決算額	構成比	決算額	構成比	増減額	増減率
国民健康保険特別会計	1,527,137	31.9	1,539,980	33.4	△ 12,843	△ 0.8
介護保険特別会計	2,797,726	58.4	2,611,657	56.6	186,069	7.1
後期高齢者医療特別会計	467,793	9.8	462,857	10.0	4,936	1.1
合 計	4,792,657	100.0	4,614,494	100.0	178,163	3.9

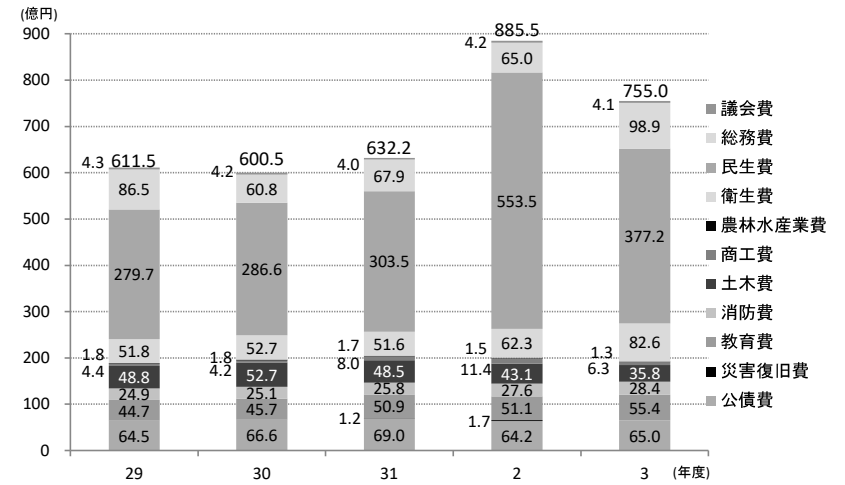
正

＜目的別歳出の推移＞

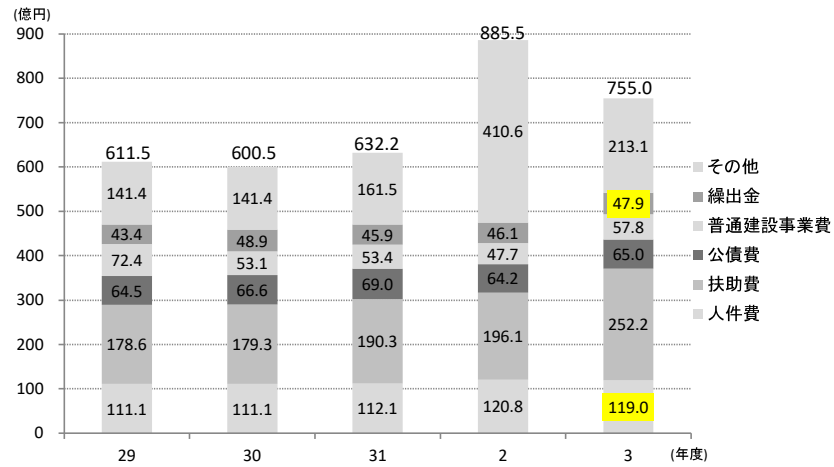


誤

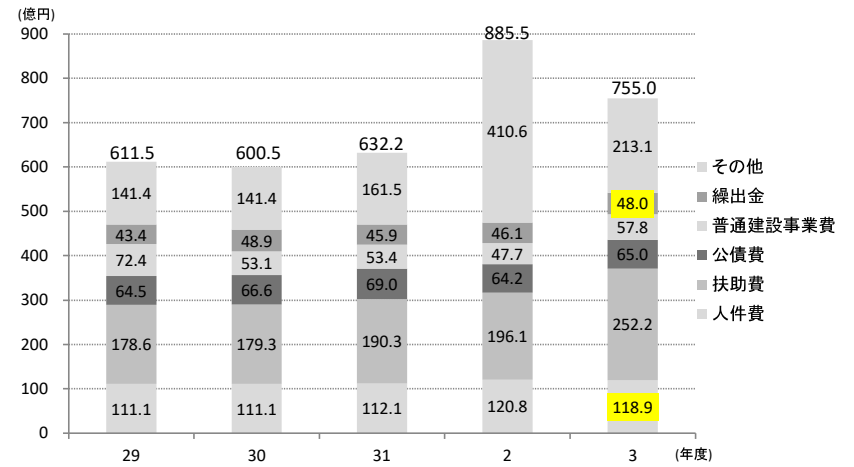
＜目的別歳出の推移＞



＜性質別歳出の推移＞



＜性質別歳出の推移＞



正

(目) 3 保健費

(単位: 千円)

所属名	事業名	決算額	実施内容等
子ども支援課	未熟児養育医療費給付事業	20,740	<ul style="list-style-type: none"> <li>・給付実人数 93 人</li> <li>・給付件数 195 件</li> </ul> 《歳入》 保護者負担金 4,741 国庫負担金(1/2) 13,036 県負担金(1/4) 3,603
健康増進課	精神保健事業	887	<ul style="list-style-type: none"> <li>・こころの健康相談 9 回 延べ24 人</li> <li>・こころの健康講座 1 回(2 日間) 延べ19 人</li> <li>・家族サロン 10 回 延べ40 人</li> <li>・クローバーの会 2 回 延べ3 人</li> <li>・精神保健福祉に関する相談 延べ650 人</li> <li>・こころの悩み相談 23 回 延べ48 人</li> <li>・いのちのオンライン相談窓口 Web 52 人、LINE 登録数 29 人</li> <li>・自殺予防対策普及啓発</li> </ul> 《歳入》 国庫補助金(3/4) 98 県補助金(1/2) 167
健康増進課	乳幼児健康診査事業	13,096	<b>【4 か月児健康診査事業】</b> <ul style="list-style-type: none"> <li>・回数 26 回</li> <li>・対象者数 1,510 人</li> <li>・受診者数 1,463 人(受診率 96.9%)</li> </ul> <b>【1 歳 6 か月児健康診査事業】</b> <ul style="list-style-type: none"> <li>・回数 28 回</li> <li>・対象者数 1,664 人</li> <li>・受診者数 1,574 人(受診率 94.6%)</li> </ul> <b>【3 歳児健康診査事業】</b> <ul style="list-style-type: none"> <li>・回数 29 回</li> <li>・対象者数 1,693 人</li> <li>・受診者数 1,512 人(受診率 89.3%)</li> </ul> 《歳入》 国庫補助金(定額) 1,270
健康増進課	妊婦保健事業	139,995	<ul style="list-style-type: none"> <li>・母子健康手帳交付数 1,467 人</li> </ul> <b>【妊婦健康診査】</b> <ul style="list-style-type: none"> <li>・助成券 1 回目 1,412 人</li> <li>・助成券 2 回目～14 回目 延べ16,187 人</li> <li>・超音波検査(1 人 4 回) 延べ5,361 人</li> <li>・子宮頸がん検査 1,339 人</li> <li>・HBs 抗原検査 1,412 人</li> <li>・HCV 抗体検査 1,412 人</li> <li>・HIV 抗体検査 1,410 人</li> </ul>

誤

(目) 3 保健費

(単位: 千円)

所属名	事業名	決算額	実施内容等
子ども支援課	未熟児養育医療費給付事業	20,740	<ul style="list-style-type: none"> <li>・給付実人数 93 人</li> <li>・給付件数 195 件</li> </ul> 《歳入》 保護者負担金 4,741 国庫負担金(1/2) 13,036 県負担金(1/4) 3,603
健康増進課	精神保健事業	887	<ul style="list-style-type: none"> <li>・こころの健康相談 9 回 延べ24 人</li> <li>・こころの健康講座 1 回(2 日間) 延べ19 人</li> <li>・家族サロン 10 回 延べ40 人</li> <li>・クローバーの会 2 回 延べ3 人</li> <li>・精神保健福祉に関する相談 延べ650 人</li> <li>・こころの悩み相談 25 回 延べ38 人</li> <li>・いのちのオンライン相談窓口 Web 52 人、LINE 登録数 29 人</li> <li>・自殺予防対策普及啓発</li> </ul> 《歳入》 国庫補助金(3/4) 98 県補助金(1/2) 167
健康増進課	乳幼児健康診査事業	13,096	<b>【4 か月児健康診査事業】</b> <ul style="list-style-type: none"> <li>・回数 26 回</li> <li>・対象者数 1,510 人</li> <li>・受診者数 1,463 人(受診率 96.9%)</li> </ul> <b>【1 歳 6 か月児健康診査事業】</b> <ul style="list-style-type: none"> <li>・回数 28 回</li> <li>・対象者数 1,664 人</li> <li>・受診者数 1,574 人(受診率 94.6%)</li> </ul> <b>【3 歳児健康診査事業】</b> <ul style="list-style-type: none"> <li>・回数 29 回</li> <li>・対象者数 1,693 人</li> <li>・受診者数 1,512 人(受診率 89.3%)</li> </ul> 《歳入》 国庫補助金(定額) 1,270
健康増進課	妊婦保健事業	139,995	<ul style="list-style-type: none"> <li>・母子健康手帳交付数 1,467 人</li> </ul> <b>【妊婦健康診査】</b> <ul style="list-style-type: none"> <li>・助成券 1 回目 1,412 人</li> <li>・助成券 2 回目～14 回目 延べ16,187 人</li> <li>・超音波検査(1 人 4 回) 延べ5,361 人</li> <li>・子宮頸がん検査 1,339 人</li> <li>・HBs 抗原検査 1,412 人</li> <li>・HCV 抗体検査 1,412 人</li> <li>・HIV 抗体検査 1,410 人</li> </ul>

正

(単位：千円)

所属名	事業名	決算額	実施内容等
健康増進課	不妊治療費等助成事業	13,538	<ul style="list-style-type: none"> <li>・特定不妊治療費助成 186 件</li> <li>・男性不妊治療費助成 2 件</li> <li>・不妊検査費助成 77 件</li> <li>・不育症検査費助成 14 件</li> </ul> 《歳入》 県補助金(10/10、1/2) 4,662
健康増進課	妊娠・出産包括支援事業	296	<b>【子育て世代包括支援センター相談業務】</b> <ul style="list-style-type: none"> <li>・窓口相談件数 2,030 件</li> <li>・電話相談件数 2,501 件</li> </ul> <b>【このとり相談(妊活・不妊相談)】</b> <ul style="list-style-type: none"> <li>・実施回数 6 回</li> <li>・相談件数 延べ11 件</li> </ul> <b>【赤ちゃんとおっぱいタイム】</b> <ul style="list-style-type: none"> <li>・実施回数 12 回</li> <li>・参加者 乳児 77 人 母親 77 人 その他 1 人</li> </ul> 《歳入》 国庫補助金(2/3、1/2) 132 県補助金(1/6) 24
健康増進課	妊娠・出産包括支援事業 (繰越明許)	65	<ul style="list-style-type: none"> <li>・感染拡大防止対策として子育て世代包括支援センター窓口に空気清浄機、アルコール消毒液を購入</li> </ul> 《歳入》 国庫補助金(1/3) 41 県補助金(1/3) 21
健康増進課	健康マイレージ事業	2,845	<b>【埼玉県コバトン健康マイレージ】</b> <ul style="list-style-type: none"> <li>・新規登録者数 歩数計 172 人、アプリ 898 人</li> </ul> <b>【健康講座】</b> <ul style="list-style-type: none"> <li>・実施回数 5 回</li> <li>・参加人数 延べ57 人</li> </ul> 《歳入》 健康マイレージ事業負担金 625
健康増進課	ハイリスク産婦対策事業	650	<b>【産後ケア事業】</b> <ul style="list-style-type: none"> <li>・宿泊型 利用者 6 人</li> </ul> <b>【こーらるりーふ】(産後カフェ事業)</b> <ul style="list-style-type: none"> <li>・実施 1 回 参加者 1 人 新型コロナウイルス感染拡大予防のため中止</li> </ul> 《歳入》 国庫補助金(1/2) 301
健康増進課	妊婦応援タクシー利用料金助成事業	7,327	<ul style="list-style-type: none"> <li>・配布人数 1,578 人</li> <li>・配布枚数 31,560 枚</li> <li>・利用人数 1,003 人</li> <li>・利用枚数 13,530 枚</li> </ul> 《歳入》 国庫補助金(定額) 5,748

誤

(単位：千円)

所属名	事業名	決算額	実施内容等
健康増進課	不妊治療費等助成事業	13,538	<ul style="list-style-type: none"> <li>・特定不妊治療費助成 186 件</li> <li>・男性不妊治療費助成 2 件</li> <li>・不妊検査費助成 76 件</li> <li>・不育症検査費助成 14 件</li> </ul> 《歳入》 県補助金(10/10、1/2) 4,662
健康増進課	妊娠・出産包括支援事業	296	<b>【子育て世代包括支援センター相談業務】</b> <ul style="list-style-type: none"> <li>・窓口相談件数 2,030 件</li> <li>・電話相談件数 2,501 件</li> </ul> <b>【このとり相談(妊活・不妊相談)】</b> <ul style="list-style-type: none"> <li>・実施回数 6 回</li> <li>・相談件数 延べ11 件</li> </ul> <b>【赤ちゃんとおっぱいタイム】</b> <ul style="list-style-type: none"> <li>・実施回数 12 回</li> <li>・参加者 乳児 77 人 母親 77 人 その他 1 人</li> </ul> 《歳入》 国庫補助金(2/3、1/2) 132 県補助金(1/6) 24
健康増進課	妊娠・出産包括支援事業 (繰越明許)	65	<ul style="list-style-type: none"> <li>・感染拡大防止対策として子育て世代包括支援センター窓口に空気清浄機、アルコール消毒液を購入</li> </ul> 《歳入》 国庫補助金(1/3) 41 県補助金(1/3) 21
健康増進課	健康マイレージ事業	2,845	<b>【埼玉県コバトン健康マイレージ】</b> <ul style="list-style-type: none"> <li>・新規登録者数 歩数計 172 人、アプリ 898 人</li> </ul> <b>【健康講座】</b> <ul style="list-style-type: none"> <li>・実施回数 5 回</li> <li>・参加人数 延べ57 人</li> </ul> 《歳入》 健康マイレージ事業負担金 625
健康増進課	ハイリスク産婦対策事業	650	<b>【産後ケア事業】</b> <ul style="list-style-type: none"> <li>・宿泊型 利用者 6 人</li> </ul> <b>【こーらるりーふ】(産後カフェ事業)</b> <ul style="list-style-type: none"> <li>・実施 1 回 参加者 1 人 新型コロナウイルス感染拡大予防のため中止</li> </ul> 《歳入》 国庫補助金(1/2) 301
健康増進課	妊婦応援タクシー利用料金助成事業	7,327	<ul style="list-style-type: none"> <li>・配布人数 1,578 人</li> <li>・配布枚数 31,560 枚</li> <li>・利用人数 1,003 人</li> <li>・利用枚数 13,530 枚</li> </ul> 《歳入》 国庫補助金(定額) 5,748

正

(単位：千円)

所属名	事業名	決算額	実施内容等
商工課	中小企業支援事業	355	<ul style="list-style-type: none"> <li>・コロナ禍の影響により、マル経融資の「通常枠」で借り入れた事業者に対し、年 1.21%の利子分を3年間補給することで、利子の負担軽減を図り、実質無利子化を実現</li> <li>・マル経融資(小規模事業者経営改善資金)の利子補給件数 10件</li> </ul> 《歳入》 国庫補助金(定額) 355
商工課	商店街等活力再生推進支援金事業	4,554	<ul style="list-style-type: none"> <li>・新型コロナウイルス感染症の流行に伴う市民の外出自粛等により、売上げが落ち込む等の影響を受けている市内商店街等の取組に対し、事業にかかる経費の一部を支援</li> <li>・支給件数 17件</li> </ul> 《歳入》 国庫補助金(定額) 4,554
商工課	商店街等支援事業	47,231	<ul style="list-style-type: none"> <li>・商店街の販売促進事業や環境整備事業、街路灯電気料補助等により、商店街等を支援。特に、令和3年度限定で、コロナ禍の商店街等の財政基盤の改善や環境負荷低減による地域貢献を目指し、商店街の全街路灯のLED化を促進</li> <li>・街路灯等修繕費補助金 21件</li> <li>・商店街環境整備費補助金 2件</li> <li>・商店街活力再生推進事業費補助金 3件</li> <li>・街路灯電気料補助金 26件</li> </ul> 《歳入》 土地貸付収入 120 国庫補助金(定額) 40,738
商工課	中小・小規模事業者事業継続支援金事業	88,687	<ul style="list-style-type: none"> <li>・コロナ禍の影響により売上高等が減少し、公的融資制度を活用しながら、事業活動の推進・継続に取り組む事業者に対し、法人一律10万円、個人事業者一律5万円を支給</li> <li>・支給件数(法人) 744件</li> <li>・支給件数(個人) 256件</li> </ul> 《歳入》 国庫補助金(定額) 88,687
商工課	飲食店感染防止対策事業	1,854	<ul style="list-style-type: none"> <li>・飲食店における感染症対策について、より一層の徹底を図るため、上尾商工会議所が実施する市内飲食店の巡回業務及びアクリル板設置補助に係る経費を補助</li> <li>・巡回指導件数 1,003件</li> <li>・アクリル板補助件数 4件</li> </ul> 《歳入》 国庫補助金(定額) 1,854

誤

(単位：千円)

所属名	事業名	決算額	実施内容等
商工課	中小企業支援事業	355	<ul style="list-style-type: none"> <li>・コロナ禍の影響により、マル経融資の「通常枠」で借り入れた事業者に対し、年 1.21%の利子分を3年間補給することで、利子の負担軽減を図り、実質無利子化を実現</li> <li>・マル経融資(小規模事業者経営改善資金)の利子補給件数 10件</li> </ul> 《歳入》 国庫補助金(定額) 355
商工課	商店街等活力再生推進支援金事業	4,554	<ul style="list-style-type: none"> <li>・新型コロナウイルス感染症の流行に伴う市民の外出自粛等により、売上げが落ち込む等の影響を受けている市内商店街等の取組に対し、事業にかかる経費の一部を支援</li> <li>・支給件数 17件</li> </ul> 《歳入》 国庫補助金(定額) 4,554
商工課	商店街等支援事業	47,231	<ul style="list-style-type: none"> <li>・商店街の販売促進事業や環境整備事業、街路灯電気料補助等により、商店街等を支援。特に、令和3年度限定で、コロナ禍の商店街等の財政基盤の改善や環境負荷低減による地域貢献を目指し、商店街の全街路灯のLED化を促進</li> <li>・街路灯等修繕費補助金 21件</li> <li>・商店街環境整備費補助金 2件</li> <li>・商店街活力再生推進事業費補助金 3件</li> <li>・街路灯電気料補助金 26件</li> </ul> 《歳入》 土地貸付収入 120 国庫補助金(定額) 40,738
商工課	中小・小規模事業者事業継続支援金事業	89,073	<ul style="list-style-type: none"> <li>・コロナ禍の影響により売上高等が減少し、公的融資制度を活用しながら、事業活動の推進・継続に取り組む事業者に対し、法人一律10万円、個人事業者一律5万円を支給</li> <li>・支給件数(法人) 744件</li> <li>・支給件数(個人) 256件</li> </ul> 《歳入》 国庫補助金(定額) 89,073
商工課	飲食店感染防止対策事業	1,854	<ul style="list-style-type: none"> <li>・飲食店における感染症対策について、より一層の徹底を図るため、上尾商工会議所が実施する市内飲食店の巡回業務及びアクリル板設置補助に係る経費を補助</li> <li>・巡回指導件数 1,003件</li> <li>・アクリル板補助件数 4件</li> </ul> 《歳入》 国庫補助金(定額) 1,854

正

(単位：千円)

所属名	事業名	決算額	実施内容等
図書館	図書館施設管理事業	44,680	<ul style="list-style-type: none"> <li>・図書館施設管理業務委託</li> <li>・施設改修工事 (本館受変電設備機器更新工事、本館消防設備改修工事、図書館照明等更新工事、図書館水栓更新工事)</li> <li>・図書館施設修繕</li> <li>・トイレ非接触化改修工事 《歳入》 国庫補助金(定額) 4,367</li> </ul>
図書館	図書館資料整備事業	31,612	<ul style="list-style-type: none"> <li>・図書館資料購入 図書 12,832冊、雑誌 3,603冊、 新聞 11紙、AV資料 479点、電子書籍 713点 《歳入》 企業版ふるさとあけお応援基金寄附金 1,000 基金繰入金 3,410</li> </ul>

誤

(単位：千円)

所属名	事業名	決算額	実施内容等
図書館	図書館施設管理事業	44,680	<ul style="list-style-type: none"> <li>・図書館施設管理業務委託</li> <li>・施設改修工事 (本館受変電設備機器更新工事、本館消防設備改修工事、図書館照明等更新工事、図書館水栓更新工事)</li> <li>・図書館施設修繕</li> <li>・トイレ非接触化改修工事 《歳入》 国庫補助金(定額) 4,367</li> </ul>
図書館	図書館資料整備事業	31,612	<ul style="list-style-type: none"> <li>・図書館資料購入 図書 12,832冊、雑誌 3,603冊、 新聞 11紙、AV資料 479点、電子書籍 713点 《歳入》 企業版ふるさとあけお応援基金寄附金 1,000 基金繰入金 3,410</li> </ul>

◇図書館利用状況等

	購入冊数			蔵書状況 (令和4年3月31日現在)			利用状況		
	一般書	児童書	計	一般書	児童書	計	開館日	利用者数	貸出資料 点数
図書館本館	5,479	1,204	6,683	242,885	77,054	319,939	300	210,300	603,508
上尾駅前分館	966	35	1,001	19,451	2,488	21,939	300	43,828	101,524
大石分館	1,284	193	1,477	32,881	16,724	49,605	300	41,352	164,877
瓦葺分館	805	96	901	15,880	11,388	27,268	300	23,391	78,370
平方分館	356	80	436	18,148	14,872	33,020	300	9,339	27,184
たちばな分館	389	72	461	21,309	9,658	30,967	300	8,293	33,985
上平公民館図書室	450	388	838	11,080	13,010	24,090	300	15,442	54,902
原市公民館図書室	403	113	516	10,865	9,086	19,951	292	10,330	35,540
大谷公民館図書室	439	80	519	17,167	10,566	27,733	300	13,985	49,717
子どもの読書活動 支援センター	228	84	312	4,039	3,786	7,825	235	152	867
合計	10,799	2,345	13,144	393,705	168,632	562,337	—	376,412	1,150,474

◇図書館利用状況等

	購入冊数			蔵書状況 (令和4年3月31日現在)			利用状況		
	一般書	児童書	計	一般書	児童書	計	開館日	利用者数	貸出資料 点数
図書館本館	5,479	1,204	6,683	242,885	77,054	319,939	300	210,300	603,508
上尾駅前分館	966	35	1,001	19,451	2,488	21,939	300	43,828	101,524
大石分館	1,284	193	1,477	32,881	16,724	49,605	300	41,352	164,877
瓦葺分館	805	96	901	15,880	11,388	27,268	300	23,391	78,370
平方分館	356	80	436	18,148	14,872	33,020	300	9,339	27,184
たちばな分館	389	72	461	21,309	9,658	30,967	300	8,293	33,985
上平公民館図書室	450	388	838	11,080	13,010	24,090	300	15,442	54,902
原市公民館図書室	403	113	516	10,865	9,086	19,951	292	10,330	35,540
大谷公民館図書室	439	80	519	17,167	10,566	27,733	300	13,985	49,717
子どもの読書活動 支援センター	228	84	312	4,039	3,786	7,825	300	152	867
合計	10,799	2,345	13,144	393,705	168,632	562,337	—	376,412	1,150,474

(目) 4 社会体育費

(単位：千円)

所属名	事業名	決算額	実施内容等
スポーツ振興課	スポーツ大会・教室等開催事業	35,196	・上尾シティハーフマラソン業務委託 ※上尾シティハーフマラソンはコロナ禍により中止 ・スポーツ講座 12 人 ・スケート教室 92 人 《歳入》 企業版ふるさとあげお応援基金寄附金 20,500 基金繰入金 2,030
スポーツ振興課	学校施設開放(スポーツ振興)事業	3,461	・開放日 平日夜間(体育館)、土、日、祝日 ・開放施設 校庭及び体育館 33 校 ・登録団体数 417 団体 ・利用者数 延べ242,641人
スポーツ振興課	東京2020オリンピック・パラリンピック競技大会関連事業	11,530	・聖火リレーゴール地点イベント ・聖火ビジット掲出物作成 ・オリンピック・パラリンピック掲出物作成 ※パラスポーツ競技体験イベントは中止 ・感染拡大防止 《歳入》 国庫補助金(定額) 1,024

(目) 5 スポーツ施設費

(単位：千円)

所属名	事業名	決算額	実施内容等
スポーツ振興課	屋外スポーツ施設管理運営事業	112,874	・グラウンド整備・清掃・除草等維持管理業務委託 ・トイレ非接触化改修工事 《歳入》 使用料 8,466 (平方スポーツ広場 763、平方野球場 186、平塚サッカー場 7,479、市民体育館 37) 国庫補助金(定額) 330 市債 89,900
スポーツ振興課	屋外スポーツ施設管理運営事業(事故繰越)	6,540	・平方スポーツ広場地区会測量業務委託
スポーツ振興課	市民体育館管理運営事業	65,676	・市民体育館管理運営委託(指定管理) 60,709 ・トイレ非接触化改修工事 《歳入》 国庫補助金(定額) 605 自主事業還元金 187

(目) 4 社会体育費

(単位：千円)

所属名	事業名	決算額	実施内容等
スポーツ振興課	スポーツ大会・教室等開催事業	35,196	・上尾シティハーフマラソン業務委託 ※上尾シティハーフマラソンはコロナ禍により中止 ・スポーツ講座 12 人 ・スケート教室 92 人 《歳入》 企業版ふるさとあげお応援基金寄附金 20,500 基金繰入金 2,030
スポーツ振興課	学校施設開放(スポーツ振興)事業	3,461	・開放日 平日夜間(体育館)、土、日、祝日 ・開放施設 校庭及び体育館 33 校 ・登録団体数 417 団体 ・利用者数 延べ437,637人
スポーツ振興課	東京2020オリンピック・パラリンピック競技大会関連事業	11,530	・聖火リレーゴール地点イベント ・聖火ビジット掲出物作成 ・オリンピック・パラリンピック掲出物作成 ※パラスポーツ競技体験イベントは中止 ・感染拡大防止 《歳入》 国庫補助金(定額) 1,024

(目) 5 スポーツ施設費

(単位：千円)

所属名	事業名	決算額	実施内容等
スポーツ振興課	屋外スポーツ施設管理運営事業	112,874	・グラウンド整備・清掃・除草等維持管理業務委託 ・トイレ非接触化改修工事 《歳入》 使用料 8,646 (平方スポーツ広場 763、平方野球場 186、平塚サッカー場 7,479、市民体育館 37) 国庫補助金(定額) 330 市債 89,900
スポーツ振興課	屋外スポーツ施設管理運営事業(事故繰越)	6,540	・平方スポーツ広場地区会測量業務委託
スポーツ振興課	市民体育館管理運営事業	65,676	・市民体育館管理運営委託(指定管理) 60,709 ・トイレ非接触化改修工事 《歳入》 国庫補助金(定額) 605 自主事業還元金 187



正

12予備費

予算額 80,000千円  
 充用額 25,307千円 (充用率 31.6%)

【予備費の充用先】

(款) 3民生費 (項) 1社会福祉費

(目) 1社会福祉総務費 (単位: 千円)

所属名	事業名	充用額	実施内容等
福祉総務課	福祉総務課一般事務費	3	行旅死亡人取扱件数が増加したため、緊急に補填したものの

(目) 5養護老人ホーム恵和園運営費 (単位: 千円)

所属名	事業名	充用額	実施内容等
高齢介護課	養護老人ホーム恵和園管理運営事業	5,588	養護老人ホーム恵和園の非常用放送設備が故障したため、緊急に修繕工事を行ったもの

(款) 3民生費 (項) 2児童福祉費

(目) 1児童福祉総務費 (単位: 千円)

所属名	事業名	充用額	実施内容等
保育課	保育課一般事務費	665	事務処理誤りにより、緊急に損害賠償を行ったもの

(款) 4衛生費 (項) 1保健衛生費

(目) 1保健衛生総務費 (単位: 千円)

所属名	事業名	充用額	実施内容等
健康増進課	会計年度任用職員人件費	437	新型コロナウイルス感染症に罹患した自宅療養者に対して、緊急に支援を行ったもの

(目) 2予防費 (単位: 千円)

所属名	事業名	充用額	実施内容等
健康増進課	自宅療養者支援事業	18,614	新型コロナウイルス感染症に罹患した自宅療養者に対して、緊急に支援を行ったもの

誤

12予備費

予算額 80,000千円  
 充用額 25,307千円 (充用率 31.6%)

【予備費の充用先】

(款) 3民生費 (項) 1社会福祉費

(目) 1社会福祉総務費 (単位: 千円)

所属名	事業名	充用額	実施内容等
福祉総務課	福祉総務課一般事務費	3	行旅死亡人取扱件数が増加したため、緊急に補填したものの

(款) 3民生費 (項) 1社会福祉費

(目) 5養護老人ホーム恵和園運営費 (単位: 千円)

所属名	事業名	充用額	実施内容等
高齢介護課	養護老人ホーム恵和園管理運営事業	5,588	養護老人ホーム恵和園の非常用放送設備が故障したため、緊急に修繕工事を行ったもの
保育課	保育課一般事務費	665	事務処理誤りにより、緊急に損害賠償を行ったもの

(款) 4衛生費 (項) 1保健衛生費

(目) 1保健衛生総務費 (単位: 千円)

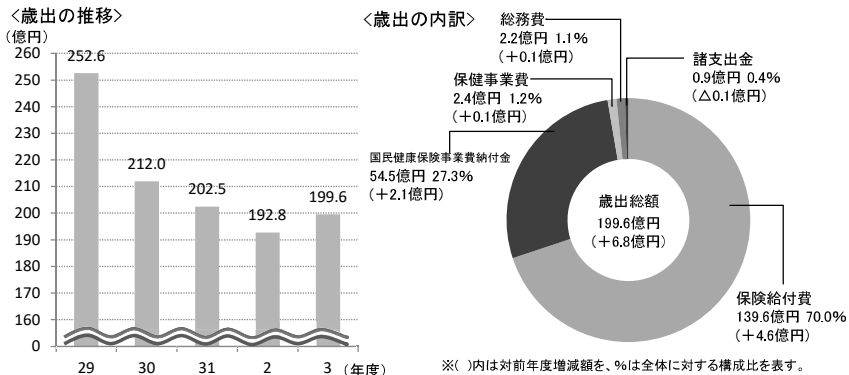
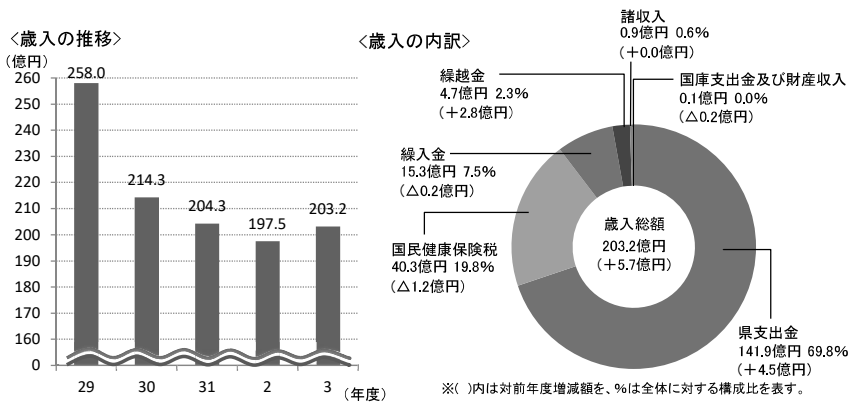
所属名	事業名	充用額	実施内容等
健康増進課	会計年度任用職員人件費【保健衛生総務費】	437	新型コロナウイルス感染症に罹患した自宅療養者に対して、緊急に支援を行ったもの
健康増進課	自宅療養者支援事業	1,155	

(目) 2予防費 (単位: 千円)

所属名	事業名	充用額	実施内容等
健康増進課	自宅療養者支援事業	17,459	新型コロナウイルス感染症に罹患した自宅療養者に対して、緊急に支援を行ったもの

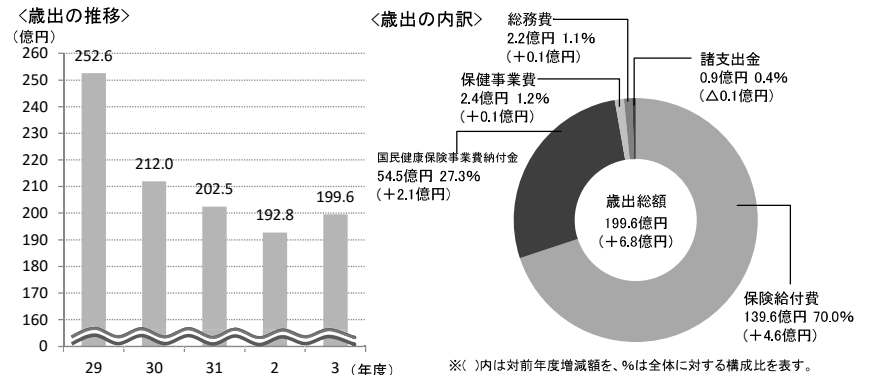
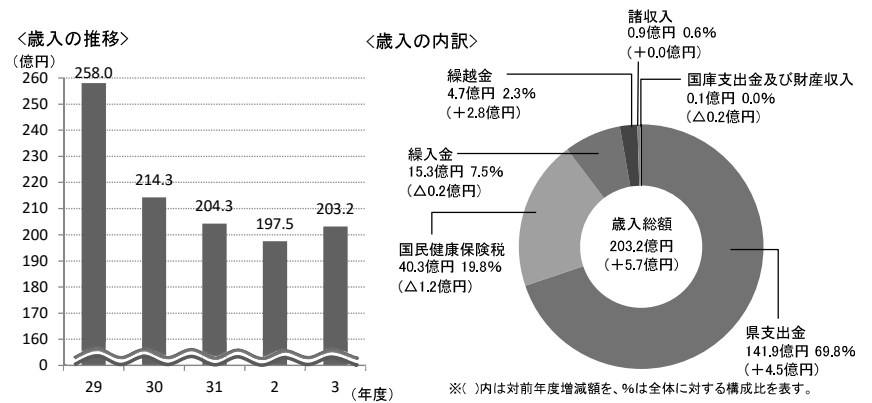
### 令和3年度 国民健康保険特別会計決算のあらまし

- 歳入：203.2億円（前年度比 +5.7億円、2.9%増）
  - ・保険給付費の増に伴い、県支出金が4億5,578万円増加したことや、前年度の繰越金が2億8,403万円増加したことなどにより、全体では5億7,250万円の増加。
- 歳出：199.6億円（前年度比 +6.8億円、3.5%増）
  - ・保険給付費が4億6,169万円増加したことや、国民健康保険事業費納付金が2億758万円増加したことなどにより、全体では6億7,674万円の増加。
- 決算収支：3.7億円（前年度比 △1.0億円、22.2%減）  
 （実質収支） ※（歳入－歳出）－（翌年度へ繰り越すべき財源）



### 令和3年度 国民健康保険特別会計決算のあらまし

- 歳入：203.2億円（前年度比 +5.7億円、2.9%増）
  - ・保険給付費の増に伴い、県支出金が4億5,578万円増加したことや、前年度の繰越金が2億8,403万円増加したことなどにより、全体では5億7,250万円の増加。
- 歳出：199.6億円（前年度比 +6.8億円、3.5%増）
  - ・保険給付費が4億6,169万円増加したことや、国民健康保険事業費納付金が2億758万円増加したことなどにより、全体では6億7,674円の増加。
- 決算収支：3.7億円（前年度比 △1.0億円、22.2%減）  
 （実質収支） ※（歳入－歳出）－（翌年度へ繰り越すべき財源）



## 1 歳入

歳入予算現額に対する款別収入率一覧表

(単位：千円)

款	予算現額 A	決算額 B	比較 (B-A)C	収入率 B/A (%)
1 国民健康保険税	3,822,498	4,030,926	208,428	105.5
2 国庫支出金	1	6,900	6,899	690,000.0
3 県支出金	14,901,959	14,188,735	△ 713,224	95.2
4 財産収入	1	0	△ 1	0.8
5 繰入金	1,548,349	1,527,137	△ 21,212	98.6
6 繰越金	470,568	470,569	1	100.0
7 諸収入	75,106	97,754	22,648	130.2
合計	20,818,482	20,322,021	△ 496,461	97.6
参考：令和2年度	20,909,190	19,749,523	△ 1,159,667	94.5

## 国民健康保険税

区分	調定額(千円)	収入済額(千円)	収入率	一人当たり収納額	(参考)被保険者数
現年度	4,027,746	3,820,732	94.9%	84,241円	45,355人
一般分	4,027,746	3,820,732	94.9%	84,241円	45,355人
退職者分	0	0	—	—	—
過年度	711,659	210,194	29.5%	—	—

## 2 歳出

歳出予算現額に対する款別執行率一覧表

(単位：千円)

款	予算現額 A	決算額 B	不用額 (A-B)C	執行率 B/A (%)
1 総務費	238,169	223,807	14,362	94.0
2 保険給付費	14,772,667	13,962,532	810,135	94.5
3 国民健康保険事業費納付金	5,441,857	5,441,855	2	100.0
4 保健事業費	266,883	243,394	23,489	91.2
5 基金積立金	1	0	1	0.8
6 公債費	1	—	1	—
7 諸支出金	88,904	84,102	4,802	94.6
8 予備費	10,000	—	10,000	—
合計	20,818,482	19,955,691	862,791	95.9
参考：令和2年度	20,909,190	19,278,954	1,630,236	92.2

## 1 歳入

歳入予算現額に対する款別収入率一覧表

(単位：千円)

款	予算現額 A	決算額 B	比較 (B-A)C	収入率 B/A (%)
1 国民健康保険税	3,822,498	4,030,926	208,428	105.5
2 国庫支出金	1	6,900	6,899	690,000.0
3 県支出金	14,901,959	14,188,735	△ 713,224	95.2
4 財産収入	1	0	△ 1	0.8
5 繰入金	1,548,349	1,527,137	△ 21,212	98.6
6 繰越金	470,568	470,569	1	100.0
7 諸収入	75,106	97,754	22,648	130.2
合計	20,818,482	20,322,021	△ 496,461	97.6
参考：令和2年度	20,909,190	19,749,523	△ 1,483,919	94.5

## 国民健康保険税

区分	調定額(千円)	収入済額(千円)	収入率	一人当たり収納額	(参考)被保険者数
現年度	4,027,746	3,820,732	94.9%	84,241円	45,355人
一般分	4,027,746	3,820,732	94.9%	84,241円	45,355人
退職者分	0	0	—	—	—
過年度	711,659	210,194	29.5%	—	—

## 2 歳出

歳出予算現額に対する款別執行率一覧表

(単位：千円)

款	予算現額 A	決算額 B	不用額 (A-B)C	執行率 B/A (%)
1 総務費	238,169	223,807	14,362	94.0
2 保険給付費	14,772,667	13,962,532	810,135	94.5
3 国民健康保険事業費納付金	5,441,857	5,441,855	2	100.0
4 保健事業費	266,883	243,394	23,489	91.2
5 基金積立金	1	0	1	0.8
6 公債費	1	—	1	—
7 諸支出金	88,904	84,102	4,802	94.6
8 予備費	10,000	—	10,000	—
合計	20,818,482	19,955,691	862,791	95.9
参考：令和2年度	20,909,190	19,278,954	1,670,461	92.2

## 1 歳入

歳入予算現額に対する款別収入率一覧表 (単位：千円)

款	予算現額 A	決算額 B	比較 (B-A)/C	収入率 B/A (%)
1 保険料	3,834,116	4,102,388	268,272	107.0
2 使用料及び手数料	1	0	△ 1	0.0
3 国庫支出金	3,545,077	3,447,979	△ 97,098	97.3
4 支払基金交付金	4,532,995	4,472,292	△ 60,703	98.7
5 県支出金	2,533,765	2,543,822	10,057	100.4
6 財産収入	1	292	291	29,191.0
7 繰入金	3,099,967	3,099,966	△ 1	100.0
8 繰越金	615,005	615,006	1	100.0
9 諸収入	556	6,234	5,678	1,121.3
合計	18,161,483	18,287,979	126,496	100.7
参考：2年度	17,517,566	17,673,186	155,620	100.9

所得段階別第1号被保険者の保険料額と被保険者数

所得段階	保険料額(円)	被保険者数(人)	対象者
第1段階(※1)	20,200	9,732	生活保護受給者、中国残留邦人等支援給付受給者、世帯全員が市民税非課税で、老齢福祉年金受給者または課税年金収入額＋合計所得金額(※2)から公的年金に係る雑所得を控除した金額が80万円以下
第2段階(※1)	28,200	4,653	世帯全員が市民税非課税で、課税年金収入額＋合計所得金額(※2)から公的年金に係る雑所得を控除した金額が80万円を超え120万円以下
第3段階(※1)	47,100	4,179	世帯全員が市民税非課税で、課税年金収入額＋合計所得金額(※2)から公的年金に係る雑所得を控除した金額が120万円を超える
第4段階	55,800	9,375	本人が市民税非課税で、世帯内に市民税課税者がいる(課税年金収入額＋合計所得金額(※2)から公的年金に係る雑所得を控除した金額が80万円以下)
第5段階	67,200	8,917	本人が市民税非課税で、世帯内に市民税課税者がいる(課税年金収入額＋合計所得金額(※2)から公的年金に係る雑所得を控除した金額が80万円を超える)
第6段階	76,000	9,216	本人が市民税課税で、合計所得金額(※2)が120万円未満
第7段階	84,000	10,754	本人が市民税課税で、合計所得金額(※2)が120万円以上210万円未満
第8段階	100,900	4,665	本人が市民税課税で、合計所得金額(※2)が210万円以上320万円未満
第9段階	114,300	1,522	本人が市民税課税で、合計所得金額(※2)が320万円以上400万円未満
第10段階	124,400	910	本人が市民税課税で、合計所得金額(※2)が400万円以上500万円未満
第11段階	134,500	1,945	本人が市民税課税で、合計所得金額(※2)が500万円以上
計	—	65,868	

(※1) 低所得者の負担を軽減するため、第1段階～第3段階の保険料額が減額されています。(減額前の保険料額 第1段階33,600円 第2段階45,000円 第3段階50,400円)

(※2) 介護保険料の算定に用いる「合計所得金額」は、税法上の「合計所得金額」から「長期譲渡所得及び短期譲渡所得に係る特別控除額」を控除し、「給与所得金額又は公的年金等所得の合計金額」から10万円を控除した金額です。

## 2 歳出

歳出予算現額に対する款別執行率一覧表 (単位：千円)

款	予算現額 A	決算額 B	不用額 (A-B)/C	執行率 B/A (%)
1 総務費	442,673	372,547	70,126	84.2
2 保険給付費	16,216,125	15,961,705	254,420	98.4
3 基金積立金	365,147	365,145	2	100.0
4 地域支援事業費	877,196	799,528	77,668	91.1
5 諸支出金	257,342	257,291	51	100.0
6 予備費	3,000	—	3,000	—
合計	18,161,483	17,756,216	405,267	97.8
参考：2年度	17,517,566	17,058,181	459,385	97.4

## 1 歳入

歳入予算現額に対する款別収入率一覧表 (単位：千円)

款	予算現額 A	決算額 B	比較 (B-A)/C	収入率 B/A (%)
1 保険料	3,834,116	4,102,388	268,272	107.0
2 使用料及び手数料	1	0	△ 1	0.0
3 国庫支出金	3,545,077	3,447,979	△ 97,098	97.3
4 支払基金交付金	4,532,995	4,472,292	△ 60,703	98.7
5 県支出金	2,533,765	2,543,822	10,057	100.4
6 財産収入	1	292	291	29,191.0
7 繰入金	3,099,967	3,099,966	△ 1	100.0
8 繰越金	615,005	615,006	1	100.0
9 諸収入	556	6,234	5,678	1,121.3
合計	18,161,483	18,287,979	126,496	100.7
参考：2年度	17,517,566	17,673,186	155,620	100.9

所得段階別第1号被保険者の保険料額と被保険者数

所得段階	保険料額(円)	被保険者数(人)	対象者
第1段階(※1)	20,200	9,732	生活保護受給者、中国残留邦人等支援給付受給者、世帯全員が市民税非課税で、老齢福祉年金受給者または課税年金収入額＋合計所得金額(※2)から公的年金に係る雑所得を控除した金額が80万円以下
第2段階(※1)	28,200	4,653	世帯全員が市民税非課税で、課税年金収入額＋合計所得金額(※2)から公的年金に係る雑所得を控除した金額が80万円を超え120万円以下
第3段階(※1)	47,100	4,179	世帯全員が市民税非課税で、課税年金収入額＋合計所得金額(※2)から公的年金に係る雑所得を控除した金額が120万円を超える
第4段階	55,800	9,375	本人が市民税非課税で、世帯内に市民税課税者がいる(課税年金収入額＋合計所得金額(※2)から公的年金に係る雑所得を控除した金額が80万円以下)
第5段階	67,200	8,917	本人が市民税非課税で、世帯内に市民税課税者がいる(課税年金収入額＋合計所得金額(※2)から公的年金に係る雑所得を控除した金額が80万円を超える)
第6段階	76,000	9,216	本人が市民税課税で、合計所得金額(※2)が120万円未満
第7段階	84,000	10,754	本人が市民税課税で、合計所得金額(※2)が120万円以上210万円未満
第8段階	100,900	4,665	本人が市民税課税で、合計所得金額(※2)が210万円以上320万円未満
第9段階	114,300	1,522	本人が市民税課税で、合計所得金額(※2)が320万円以上400万円未満
第10段階	124,400	910	本人が市民税課税で、合計所得金額(※2)が400万円以上500万円未満
第11段階	134,500	1,945	本人が市民税課税で、合計所得金額(※2)が500万円以上
計	—	65,868	

(※1) 低所得者の負担を軽減するため、第1段階～第3段階の保険料額が減額されています。(減額前の保険料額 第1段階33,600円 第2段階45,000円 第3段階50,400円)

(※2) 合計所得金額は、税法上の「合計所得金額」から「長期譲渡所得及び短期譲渡所得に係る特別控除額」を控除した後の額です。

## 2 歳出

歳出予算現額に対する款別執行率一覧表 (単位：千円)

款	予算現額 A	決算額 B	不用額 (A-B)/C	執行率 B/A (%)
1 総務費	442,673	372,547	70,126	84.2
2 保険給付費	16,216,125	15,961,705	254,420	98.4
3 基金積立金	365,147	365,145	2	100.0
4 地域支援事業費	877,196	799,528	77,668	91.1
5 諸支出金	257,342	257,291	51	100.0
6 予備費	3,000	—	3,000	—
合計	18,161,483	17,756,216	405,267	97.8
参考：2年度	17,517,566	17,058,181	459,385	97.4