

平成25年度

主要な施策の成果及び予算執行の実績報告書

— 決算の概要 —

上 尾 市

主要な施策の成果及び予算執行の実績報告書について

地方自治法第233条第5項の規定により、平成25年度における上尾市一般会計及び特別会計の主要な施策の成果及び予算執行の実績報告書について、次のとおり報告する。

平成26年 8月29日

上尾市長 島 村 穰

目 次

平成25年度一般会計・特別会計予算執行状況一覧表	1
一般会計	3
一般会計決算のあらまし	5
I 決算の概要	5
II 歳入の概要	8
III 歳出の概要	10
IV 財政構造	13
一般会計款別予算執行状況及び所属別の主な事業実績報告書	17
1 議会費	19
2 総務費	21
3 民生費	33
4 衛生費	43
5 農林水産業費	51
6 商工費	53
7 土木費	57
8 消防費	65
9 教育費	69
10 公債費	83
11 予備費	95
基金運用状況	101
特別会計	107
国民健康保険特別会計	109
公共下水道事業特別会計	113
介護保険特別会計	121
後期高齢者医療特別会計	127
指定管理者から提出された事業報告書の概要	129

◇平成25年度一般会計・特別会計予算執行状況一覧表

(単位：千円)

会 計 名	歳入決算額 A	歳出決算額 B	差引き額 (A-B)C	翌年度へ繰り 越すべき財源D	実質収支 (C-D)	
一 般 会 計	58,965,068 (60,121,104)	56,752,202 (58,132,714)	2,212,866 (1,988,390)	129,490 (231,297)	2,083,376 (1,757,093)	
特 別 会 計	42,685,833 (41,123,256)	41,386,211 (39,957,319)	1,299,622 (1,165,937)	12,950 (1,631)	1,286,672 (1,164,306)	
特 別 会 計 内 訳	国民健康保険	24,302,373 (23,058,620)	23,556,307 (22,769,661)	746,066 (288,959)	0 (0)	746,066 (288,959)
	公共下水道事業	4,397,954 (4,987,803)	4,281,658 (4,727,491)	116,296 (260,312)	12,950 (1,631)	103,346 (258,681)
	介護保険	11,999,793 (11,207,320)	11,591,512 (10,593,887)	408,281 (613,433)	0 (0)	408,281 (613,433)
	後期高齢者医療	1,985,713 (1,869,513)	1,956,734 (1,866,280)	28,979 (3,233)	0 (0)	28,979 (3,233)
合 計	101,650,901 (101,244,360)	98,138,413 (98,090,033)	3,512,488 (3,154,327)	142,440 (232,928)	3,370,048 (2,921,399)	

[注] () 内は平成24年度の数値である。

一 般 会 計

平成25年度 一般会計決算のあらまし

I. 決算の概要

○歳入：589.7億円（前年度比△11.6億円、1.9%減）

- ・譲与税等が株式等譲渡所得割交付金や配当割交付金の増加などにより増加したものの、上尾中山道東側地区市街地再開発事業の終了などで国・県支出金が減少したことにより、全体では減少。

○歳出：567.5億円（前年度比△13.8億円、2.4%減）

- ・中央小学校校舎改築事業が本格化したものの、上尾中山道東側地区市街地再開発事業や東保健センター整備事業の終了などにより、普通建設事業費が減少。
- ・障害者自立支援等給付費等の扶助費が引き続き増加したものの、職員給与の減額措置の実施や西貝塚環境センター整備事業債の償還終了などにより、義務的経費が減少。

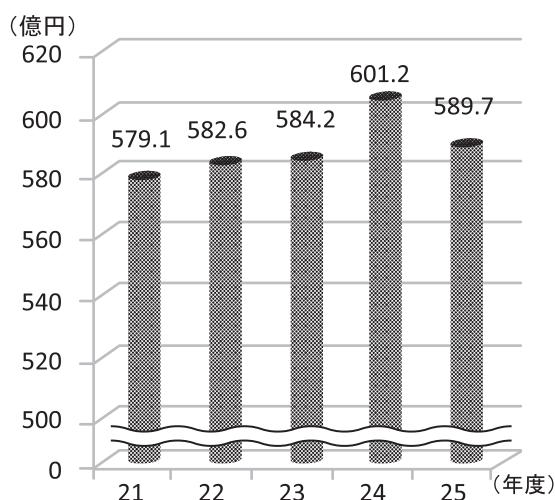
○決算収支：20.8億円（前年度比+3.3億円、18.6%増）

（実質収支） ※（歳入－歳出）－（翌年度へ繰り越すべき財源）

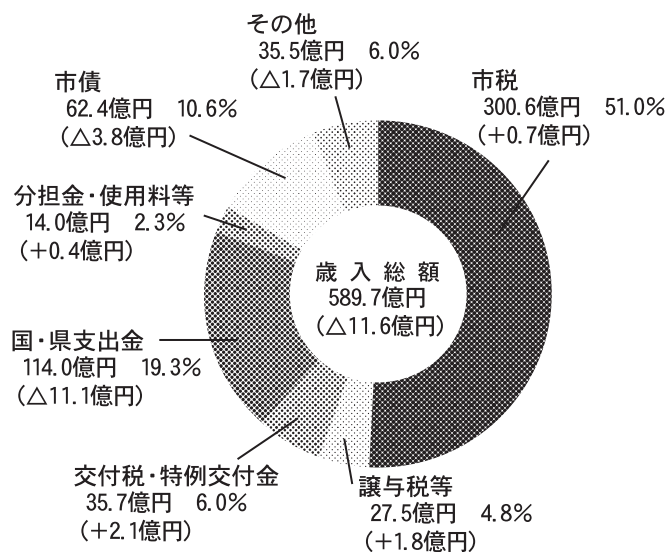
1 歳入

- （1）歳入総額は589億6,507万円で、前年度に比べ11億5,604万円減少した。
- （2）主な増減としては、国・県支出金が11億517万円、市債が3億7,620万円減少した一方で、地方交付税が2億1,894万円、譲与税等が1億8,394万円増加した。
- （3）歳入の内訳は、市税が300億5,839万円で歳入全体の51.0%を占め、次いで国・県支出金が113億9,700万円で19.3%、市債が62億3,550万円で10.6%となっている。

〈歳入の推移〉



〈歳入の内訳〉



※()内は対前年度増減額を、%は全体に対する構成比を表す。

2 歳出

(1) 歳出総額は567億5,220万円で、前年度に比べ13億8,051万円減少した。

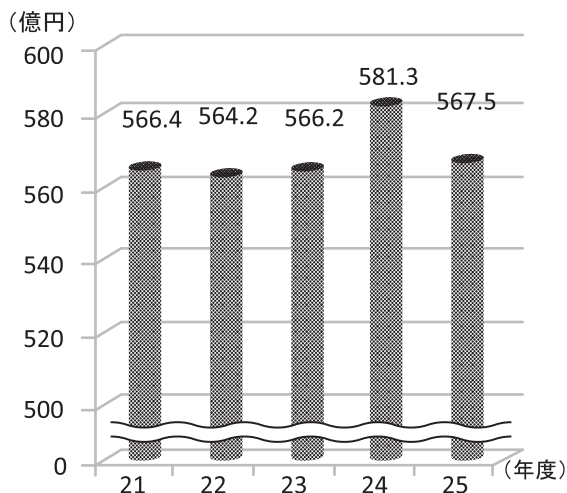
(2) 目的別

- ・民生費が国民健康保険特別会計繰出金の増加などにより12億2,443万円、教育費が中央小学校校舎改築事業の本格化などにより5億4,581万円それぞれ増加した一方で、土木費が上尾中山道東側地区市街地再開発事業の終了などにより15億6,145万円、衛生費が東保健センター整備事業の終了などにより7億5,598万円それぞれ減少した。
- ・内訳は、民生費が226億8,719万円で歳出全体の40.0%を占め、次いで総務費が75億2,685万円で13.3%、教育費が66億5,189万円で11.7%となっている。

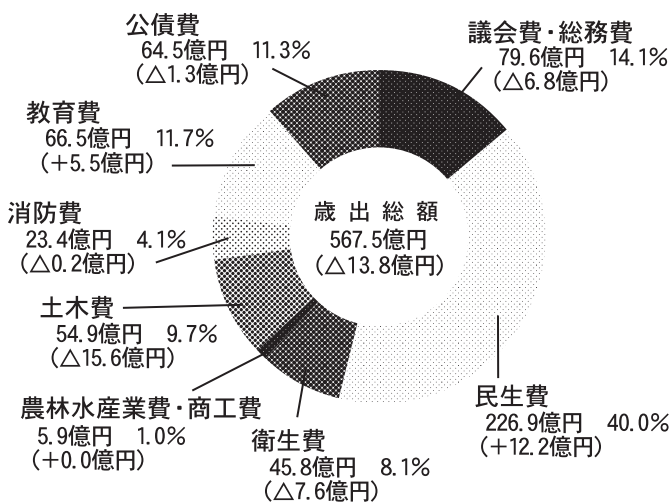
(3) 性質別

- ・普通建設事業費が12億2,326万円、人件費が3億7,155万円それぞれ減少した一方で、繰出金が11億1,379万円、扶助費が1億4,558万円それぞれ増加した。
- ・内訳は、扶助費が142億6,684万円で歳出全体の25.1%を占め、次いで人件費が111億7,230万円で19.7%、物件費が88億2,832万円で15.6%となっている。

〈歳出の推移〉

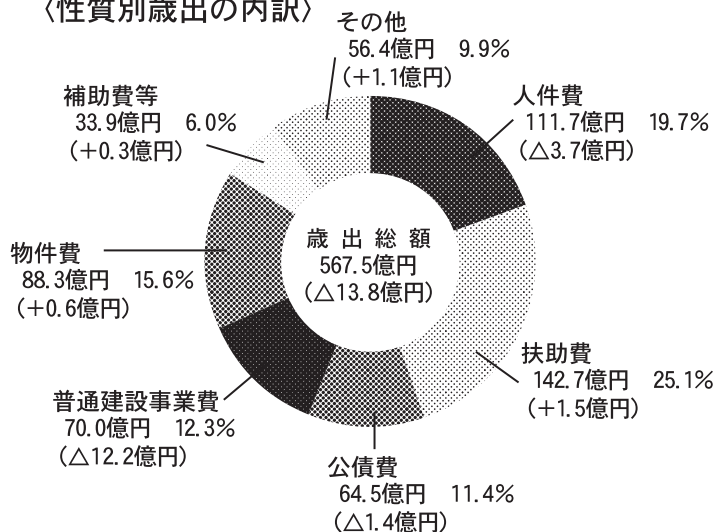


〈目的別歳出の内訳〉



※()内は対前年度増減額を、%は全体に対する構成比を表す。

〈性質別歳出の内訳〉



※()内は対前年度増減額を、%は全体に対する構成比を表す。

3 決算収支

- (1) 歳入決算額から歳出決算額を差し引いた形式収支は、22億1,287万円となり、前年度に比べ2億2,448万円増加した。
- (2) 形式収支から、翌年度への繰越事業に必要となる財源を差し引いた実質収支は、20億8,338万円となり、前年度に比べ3億2,628万円増加した。

(単位：千円)

	歳入決算額	歳出決算額	形式収支	翌年度へ繰り越すべき財源	実質収支
25年度	58,965,068	56,752,202	2,212,866	129,490	2,083,376
24年度	60,121,104	58,132,714	1,988,390	231,297	1,757,093

4 執行率

最終予算現額に対する歳出決算額の割合(執行率)は、96.0%となった。

これは、予算の一部を翌年度に繰り越したことなどによるものであり、翌年度への繰越事業費を加えた執行率は97.5%となる。

歳出予算現額に対する款別執行率一覧表

(単位：千円)

款	予算現額 A	決算額 B	繰越事業費 C	不用額 (A-B-C)D	執行率 B/A (%)
1 議会費	443,334	433,397		9,937	97.8
2 総務費	7,802,059	7,526,846	35,237	239,976	※ 96.5 96.9
3 民生費	23,345,090	22,687,185	7,882	650,023	※ 97.2 97.2
4 衛生費	4,756,877	4,585,194	2,284	169,399	※ 96.4 96.4
5 農林水産業費	165,739	161,952		3,787	97.7
6 商工費	454,251	429,076		25,175	94.5
7 土木費	5,835,985	5,494,637	236,884	104,464	※ 94.2 98.2
8 消防費	2,352,441	2,335,381	718	16,342	※ 99.3 99.3
9 教育費	7,506,207	6,651,889	588,354	265,964	※ 88.6 96.5
10 公債費	6,451,269	6,446,645		4,624	99.9
11 予備費	14,709	—		14,709	—
合計	59,127,961	56,752,202	871,359	1,504,400	96.0 ※ 97.5
参考：24年度	61,031,357	58,132,714	1,697,417	1,201,226	95.3 ※ 98.0

(注) ※は、繰越事業費分を加えた場合の執行率

(参考)

なお、最終予算現額に対する歳入決算額の割合(収入率)は99.7%となった。

収入率が100%を下回った主な原因は、繰越事業費に係る財源(未収入の国庫支出金や市債)を翌年度に繰り越したことなどによる。

(単位：千円)

区分	歳入		収入率
	予算現額	決算額	
25年度	59,127,961	58,965,068	99.7%
24年度	61,031,357	60,121,104	98.5%

Ⅱ. 歳入の概要

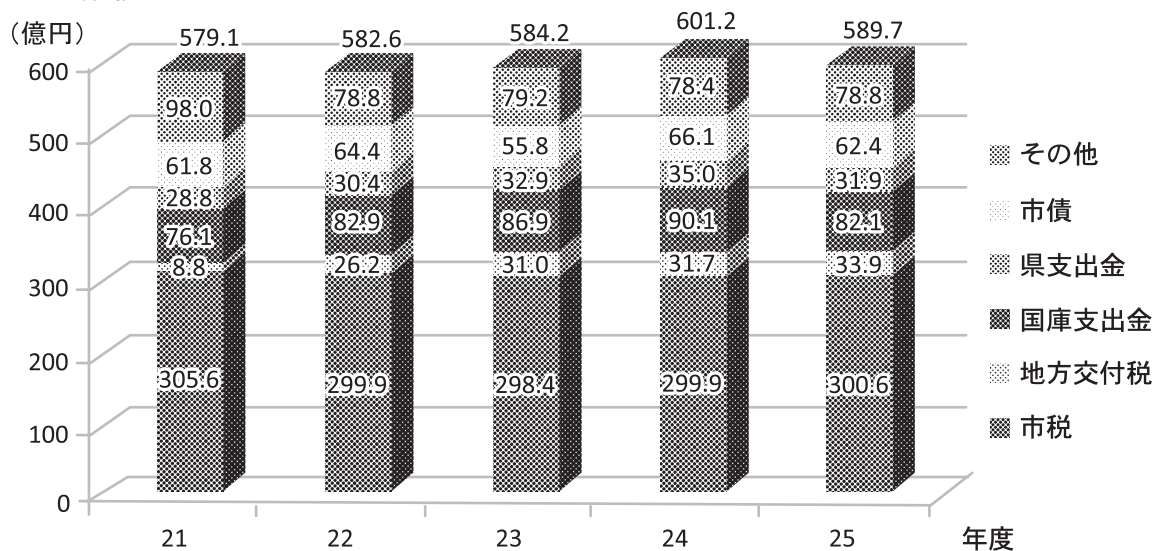
- 歳入総額は589.7億円となり、前年度に比べ11.6億円減少(△1.9%)した。
- 市税は、法人市民税が減少(△1.6億円)したものの、その他に含まれる市たばこ税の税源移譲による増(+1.5億円)により、前年度に比べ0.7億円増(+0.2%)の300.6億円となった。
- 配当割交付金及び株式等譲渡所得割交付金は、企業収益の増加や株価の上昇などにより、前年度に比べそれぞれ0.6億円増(+90.0%)の1.3億円、1.9億円増(+979.3%)の2.1億円となった。
- 地方交付税は、国民健康保険税の軽減対象者や介護保険サービスの利用者の増加などにより、基準財政需要額が増加したことによる普通交付税の増額交付(+2.0億円)に伴い、前年度に比べ2.2億円増(+6.9%)の33.9億円となった。
- 国庫支出金は、中央小学校校舎改築事業の本格化に伴う国庫負担金などの増(+3.6億円)に対し、上尾中山道東側地区市街地再開発事業の終了などに伴う社会資本整備総合交付金の減(△13.1億円)などにより、前年度に比べ8.0億円減(△8.8%)の82.1億円となった。
- 県支出金は、放課後児童クラブ整備費補助金の増(+0.4億円)などに対し、上尾中山道東側地区市街地再開発事業の終了に伴う県補助金の減(△2.5億円)及び子宮頸がん等ワクチン接種促進交付金の皆減(△1.0億円)などにより、前年度に比べ3.1億円減(△8.9%)の31.9億円となった。
- 市債は、臨時財政対策債が増加(+0.7億円)したものの、建設事業債の減(△2.7億円)や土地開発公社健全化債の減(△1.8億円)により、前年度に比べ3.8億円減(△5.7%)の62.4億円となった。

〈歳入の状況〉

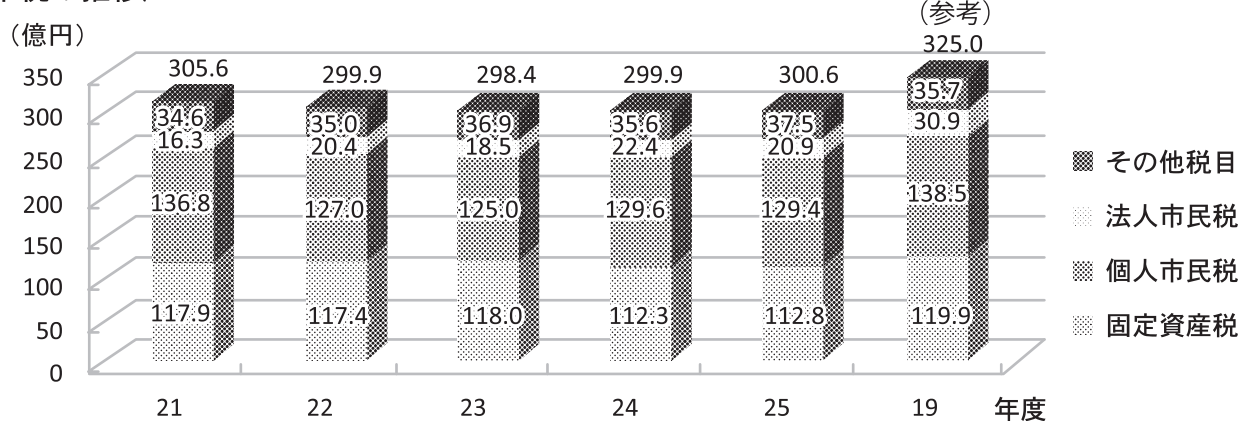
(単位：千円、%)

区 分	平成25年度		平成24年度		比 較	
	決算額	構成比	決算額	構成比	増減額	増減率
市 税	30,058,392	51.0	29,991,591	49.9	66,801	0.2
市民税(個人)	12,943,310	22.0	12,957,702	21.6	△ 14,392	△ 0.1
市民税(法人)	2,089,588	3.5	2,245,044	3.7	△ 155,456	△ 6.9
固定資産税	11,279,068	19.1	11,227,977	18.7	51,091	0.5
その他	3,746,426	6.4	3,560,868	5.9	185,558	5.2
地方譲与税	410,564	0.7	430,441	0.7	△ 19,877	△ 4.6
利子割交付金	59,961	0.1	66,293	0.1	△ 6,332	△ 9.6
配当割交付金	127,033	0.2	66,870	0.1	60,163	90.0
株式等譲渡所得割交付金	208,723	0.4	19,339	0.0	189,384	979.3
地方消費税交付金	1,712,206	2.9	1,726,925	2.9	△ 14,719	△ 0.9
ゴルフ場利用税交付金	38,112	0.1	37,030	0.1	1,082	2.9
自動車取得税交付金	161,760	0.3	186,141	0.3	△ 24,381	△ 13.1
地方特例交付金	179,757	0.3	185,566	0.3	△ 5,809	△ 3.1
地方交付税	3,390,285	5.7	3,171,350	5.3	218,935	6.9
交通安全対策特別交付金	33,735	0.1	35,114	0.1	△ 1,379	△ 3.9
分担金及び負担金	607,761	1.0	555,447	0.9	52,314	9.4
使用料及び手数料	787,385	1.3	795,495	1.3	△ 8,110	△ 1.0
国庫支出金	8,210,117	13.9	9,005,531	15.0	△ 795,414	△ 8.8
県支出金	3,186,878	5.4	3,496,631	5.8	△ 309,753	△ 8.9
財産収入	74,873	0.1	88,513	0.1	△ 13,640	△ 15.4
寄附金	4,230	0.0	10,484	0.0	△ 6,254	△ 59.7
繰入金	199,508	0.3	245,306	0.4	△ 45,798	△ 18.7
繰越金	1,988,390	3.4	1,795,144	3.0	193,246	10.8
諸収入	1,289,898	2.2	1,600,193	2.7	△ 310,295	△ 19.4
市 債	6,235,500	10.6	6,611,700	11.0	△ 376,200	△ 5.7
建設事業債	2,120,300	3.6	2,388,100	4.0	△ 267,800	△ 11.2
臨時財政対策債	3,260,500	5.5	3,189,500	5.3	71,000	2.2
土地開発公社健全化債	854,700	1.5	1,034,100	1.7	△ 179,400	△ 17.3
合 計	58,965,068	100.0	60,121,104	100.0	△ 1,156,036	△ 1.9

〈歳入の推移〉



〈市税の推移〉



〈参考〉 自主財源・依存財源の分類

(単位：千円)

財源	金額	前年度 (%)
自主財源	35,010,437	59.4 %
★前年度		58.4 %
財源	58,965,068	
依存財源	23,954,631	40.6 %
★前年度		41.6 %

└─市	税	30,058,392
└─分担金及び負担金		607,761
└─使用料及び手数料		787,385
└─財産収入		74,873
└─寄附金		4,230
└─繰入金	金	199,508
└─繰越金		1,988,390
└─諸収入		1,289,898
└─地方譲与税		410,564
└─利子割交付金		59,961
└─配当割交付金		127,033
└─株式等譲渡所得割交付金		208,723
└─地方消費税交付金		1,712,206
└─ゴルフ場利用税交付金		38,112
└─自動車取得税交付金		161,760
└─地方特例交付金		179,757
└─地方交付税		3,390,285
└─交通安全対策特別交付金		33,735
└─国庫支出金		8,210,117
└─県支出金		3,186,878
└─市債		6,235,500

Ⅲ. 歳出の概要

【目的別】

- 歳出総額は567.5億円となり、前年度に比べ13.8億円減少(△2.4%)した。
- 総務費は、公共施設整備基金積立金の減(△6.1億円)などにより、前年度に比べ6.7億円減(△8.2%)の75.3億円となった。
- 民生費は、国民健康保険特別会計繰出金の増(+11.6億円)や障害者自立支援等給付費の増(+1.4億円)などにより、前年度に比べ12.2億円増(+5.7%)の226.9億円となった。
- 衛生費は、東保健センター整備事業の終了(△7.2億円)などにより、前年度に比べ7.6億円減(△14.2%)の45.9億円となった。
- 土木費は、土地開発公社保有用地購入費の増(+4.3億円)に対し、上尾中山道東側地区市街地再開発事業の終了(△20.4億円)などにより、前年度に比べ15.6億円減(△22.1%)の54.9億円となった。
- 消防費は、消防団車庫詰所整備事業費の皆減(△0.3億円)などにより、前年度に比べ0.2億円減(△0.9%)の23.4億円となった。
- 教育費は、市民体育館大規模改造(耐震補強)事業の終了(△5.7億円)に対し、中央小学校校舎改築関連事業の本格化(+11.1億円)などにより、前年度に比べ5.5億円増(+8.9%)の66.5億円となった。
- 公債費は、西貝塚環境センター整備事業債の償還の終了などにより、前年度に比べ1.4億円減(△2.1%)の64.5億円となった。

＜目的別歳出の状況＞

(単位：千円、%)

区 分	平成25年度		平成24年度		比 較	
	決算額	構成比	決算額	構成比	増減額	増減率
議 会 費	433,397	0.8	440,760	0.8	△ 7,363	△ 1.7
総 務 費	7,526,846	13.3	8,197,196	14.1	△ 670,350	△ 8.2
民 生 費	22,687,185	40.0	21,462,755	36.9	1,224,430	5.7
衛 生 費	4,585,194	8.1	5,341,172	9.2	△ 755,978	△ 14.2
農 林 水 産 業 費	161,952	0.3	164,001	0.3	△ 2,049	△ 1.2
商 工 費	429,076	0.7	424,987	0.7	4,089	1.0
土 木 費	5,494,637	9.7	7,056,084	12.1	△ 1,561,447	△ 22.1
消 防 費	2,335,381	4.1	2,357,074	4.1	△ 21,693	△ 0.9
教 育 費	6,651,889	11.7	6,106,076	10.5	545,813	8.9
公 債 費	6,446,645	11.3	6,582,609	11.3	△ 135,964	△ 2.1
合 計	56,752,202	100.0	58,132,714	100.0	△ 1,380,512	△ 2.4

【性質別】

○ 義務的経費

- ・人件費は、職員給与の減額措置の実施により、前年度に比べ3.7億円減(△3.2%)の111.7億円となった。
- ・扶助費は、障害者自立支援等給付費の増(+1.4億円)などにより、前年度に比べ1.5億円増(+1.0%)の142.7億円となった。
- ・公債費は、西貝塚環境センター整備事業債の償還が終了したことなどにより、前年度に比べ1.4億円減(△2.1%)の64.5億円となった。

○ 投資的経費

- ・普通建設事業費は、中央小学校校舎改築関連事業の本格化(+11.1億円)に対し、上尾中山道東側地区市街地再開発事業の終了(△20.4億円)や東保健センター整備事業の終了(△7.2億円)などにより、前年度に比べ12.2億円減(△14.9%)の70.0億円となった。

○ その他の経費

- ・物件費は、固定資産税の評価替えに向けた土地評価基礎調査委託料の増(+0.5億円)などにより、前年度に比べ0.6億円増(+0.6%)の88.3億円となった。
- ・補助費等は、後期高齢者医療療養給付費負担金の増(+0.7億円)などにより、前年度に比べ0.3億円増(+1.0%)の33.9億円となった。
- ・繰出金は、保険給付費の増や前期高齢者交付金の減などにより、国民健康保険特別会計への繰出金が前年度に比べ11.6億円増(+157.1%)の19.0億円となった。〔別表〕

〈性質別歳出の状況〉

(単位：千円、%)

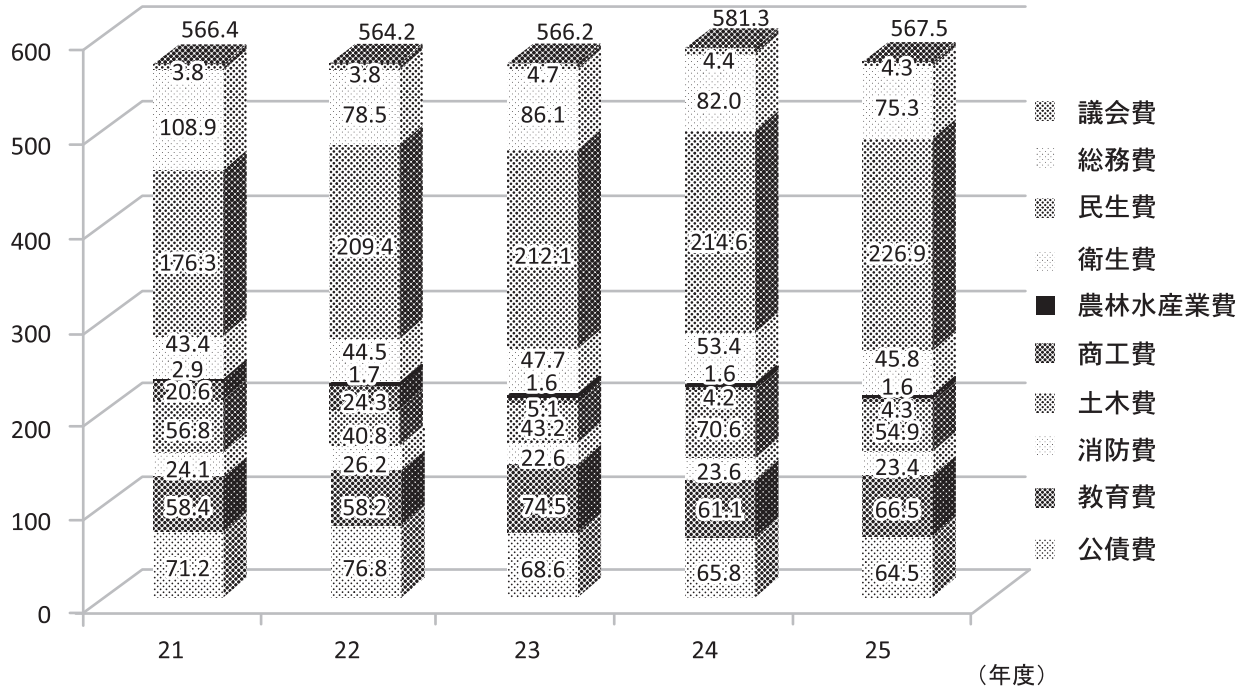
区 分	平成25年度		平成24年度		比 較	
	決算額	構成比	決算額	構成比	増減額	増減率
義務的経費	31,885,782	56.2	32,247,719	55.5	△ 361,937	△ 1.1
人件費	11,172,302	19.7	11,543,854	19.9	△ 371,552	△ 3.2
扶助費	14,266,835	25.1	14,121,256	24.3	145,579	1.0
公債費	6,446,645	11.4	6,582,609	11.3	△ 135,964	△ 2.1
投資的経費	7,007,970	12.3	8,229,431	14.1	△ 1,221,461	△ 14.8
普通建設事業費	6,995,604	12.3	8,218,864	14.1	△ 1,223,260	△ 14.9
補助事業費	2,011,026	3.5	3,430,323	5.9	△ 1,419,297	△ 41.4
単独事業費	4,984,578	8.8	4,788,541	8.2	196,037	4.1
災害復旧事業費	12,366	0.0	10,567	0.0	1,799	17.0
その他の経費	17,858,450	31.5	17,655,564	30.4	202,886	1.1
物件費	8,828,318	15.6	8,772,651	15.1	55,667	0.6
維持補修費	87,031	0.1	71,690	0.1	15,341	21.4
補助費等	3,387,740	6.0	3,354,422	5.8	33,318	1.0
繰出金	4,668,214	8.2	3,554,426	6.1	1,113,788	31.3
投資及び出資金・貸付金	219,044	0.4	619,675	1.1	△ 400,631	△ 64.7
積立金	668,103	1.2	1,282,700	2.2	△ 614,597	△ 47.9
合 計	56,752,202	100.0	58,132,714	100.0	△ 1,380,512	△ 2.4

(参考)別表 繰出金

区 分	平成25年度		平成24年度		比 較	
	決算額	構成比	決算額	構成比	増減額	増減率
国民健康保険特別会計	1,900,017	40.7	739,129	20.8	1,160,888	157.1
公共下水道事業特別会計	814,314	17.4	872,881	24.6	△ 58,567	△ 6.7
介護保険特別会計	1,698,969	36.4	1,706,364	48.0	△ 7,395	△ 0.4
後期高齢者医療特別会計	254,914	5.5	236,052	6.6	18,862	8.0
合 計	4,668,214	100.0	3,554,426	100.0	1,113,788	31.3

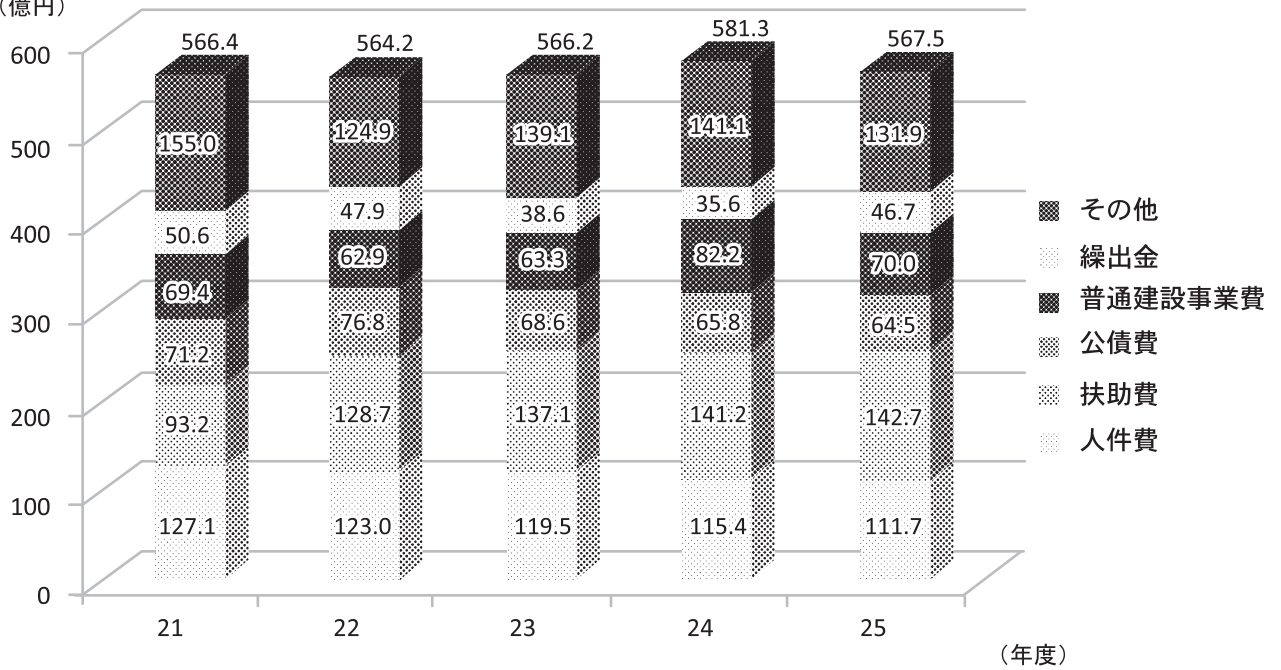
〈目的別歳出の推移〉

(億円)



〈性質別歳出の推移〉

(億円)



IV. 財政構造

○ 財政力指数

・地方公共団体の財政力を示す財政力指数は、前年度を0.003ポイント下回り、0.897となった。

○ 経常収支比率

・財政の弾力度を示す経常収支比率は、給与減額措置の実施などによる人件費の減や、地方交付税の増などの影響により、前年度から1.5ポイント改善し、91.8%となった。

○ 市債現在高

・前年度末から5.4億円増加(+0.9%)し、607.8億円となったが、土地開発公社の経営健全化のための用地買戻しに活用した県貸付金を除く市債現在高は、3.1億円減少(△0.5%)し、589.0億円となっている。

○ 基金積立金現在高

・公共施設等の更新に備えるため公共施設整備基金に6.5億円積み増したことなどにより、前年度末から6.2億円増加(+10.5%)し、65.7億円となった。

○ 健全化判断比率

- ・実質公債費比率は、公債費の減(△1.0億円)などの影響により、前年度から1.2ポイント改善し、4.9%となった。
- ・将来負担比率は、将来負担額の減(△24.6億円)や充当可能な基金残高の増(+5.1億円)などの影響により、前年度から10.8ポイント改善し、46.4%となった。

(1) 財政力指数

平成25年度の財政力指数は0.897となり、前年度を0.003ポイント下回った。

財政力指数は、地方公共団体の財政力を示す指数であり、普通交付税算定に用いた基準財政需要額に対する基準財政収入額の割合の3か年平均値をいい、単年度で1を超える場合には、普通交付税の不交付団体となる。

平成25年度は、普通交付税の算定の結果、基準財政収入額、基準財政需要額がそれぞれ税源移譲に伴う市たばこ税の増、保険料軽減者数の増などにより、ともに増加したものの、分子である基準財政収入額の増(+5.1億円)が分母である基準財政需要額の増(+3.3億円)を上回ったため、単年度での指数は上昇したが、平成22年度の単年度の指数を0.01ポイント下回ったため、結果的に3か年平均値が低下したものの。

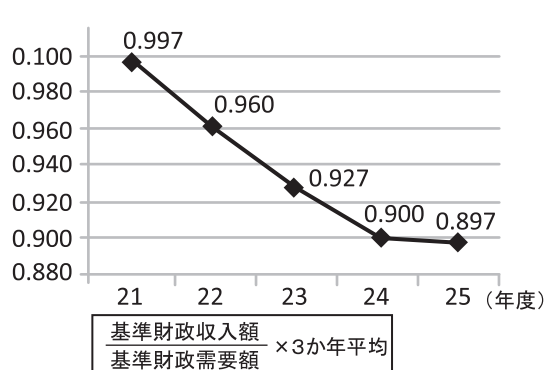
(2) 経常収支比率

平成25年度の経常収支比率は91.8%となり、前年度から1.5ポイント改善した。

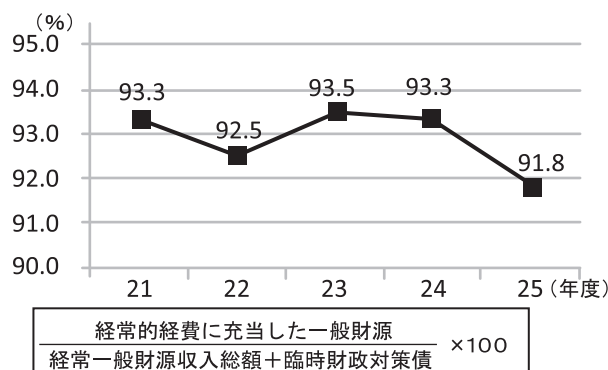
経常収支比率は、財政構造の弾力性を測定するものであり、人件費、扶助費、公債費などの経常的経費に、市税などの一般財源がどの程度使われているのかを示す指標。

平成25年度は、経常的経費に充当した一般財源(分子)が、給与減額措置の実施などによる人件費の減や処理施設整備事業債の償還終了による公債費の減などにより減少(△0.8億円)、経常一般財源(分母)が地方交付税や株式等譲渡所得割交付金の増などにより増加(+5.3億円)したため、1.5ポイント改善したものの。

〈財政力指数の推移〉



〈経常収支比率の推移〉



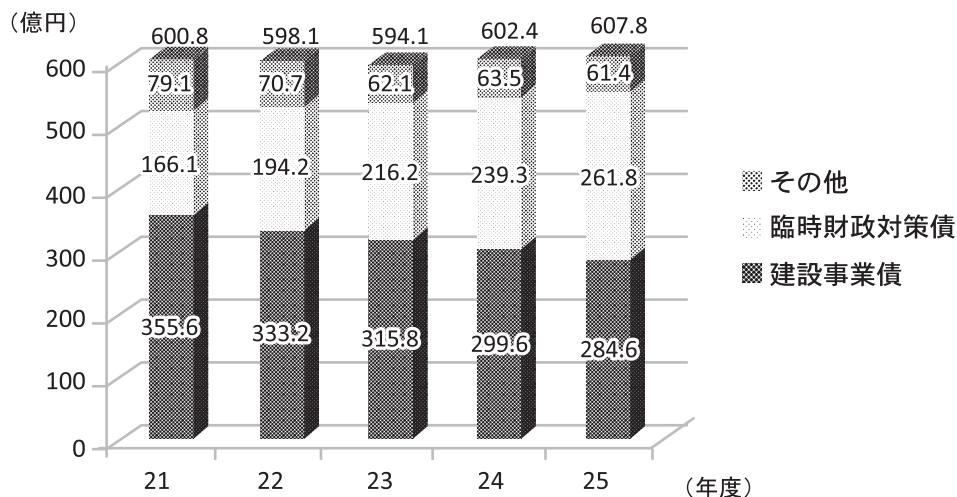
(3)市債現在高

平成25年度末の市債現在高は、平成25年度中の元金償還額が56億9,528万円であったのに対し、市債発行額が元金償還額を上回り、62億3,550万円となり、前年度末に比べ5億4,022万円増(+0.9%)の607億8,466万円となった。

これは、土地開発公社の経営健全化のための用地買戻しに活用するために県貸付金を借り入れたためであり、これを除くと前年度末に比べ3億1,448万円減(△0.5%)となっている。

市債現在高の内訳では、普通交付税の代替財源である臨時財政対策債が22億4,816万円増加し261億8,424万円となった一方で、建設事業債が14億9,357万円減少し284億6,436万円となった。

〈市債現在高の推移〉

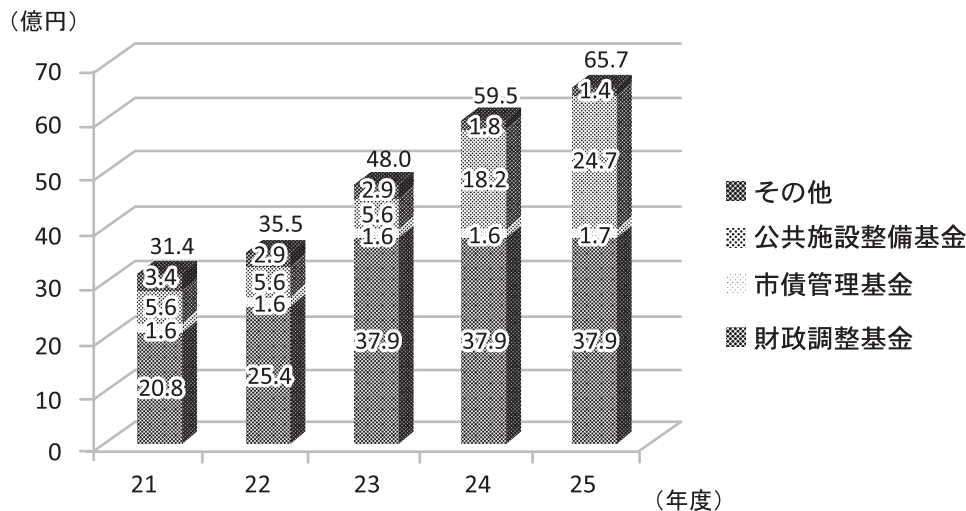


(4)基金積立金現在高

平成25年度末の基金積立金現在高は、前年度末に比べ6億2,216万円増(+10.5%)の65億7,315万円となった。これは、将来の公共施設等の更新に備えるため、公共施設整備基金への積み増し額を増加したことにより、公共施設整備基金が6億5,206万円増加(+35.8%)したことなどによる。

また、その他には社会福祉基金やみどりの基金などの特定目的基金が含まれる。

〈積立金現在高の推移〉



(5)健全化判断比率等

「地方公共団体の財政の健全化に関する法律」において、市町村の財政破たんを未然に防ぐため財政の健全度を示す「健全化判断比率」及び公営企業の経営状況の健全化を示す「資金不足比率」を算定し、公表することされている。

これら比率の対象を図示すると以下のとおり。

上尾市		一部事務組合	広域連合	地方三公社	第三セクター
一般会計	特別会計	埼玉県都市競艇	彩の国さいたま人 づくり広域連合 埼玉県後期高齢者医 療広域連合	上尾市土地開発 公社	(公財)上尾市地域振興公社 上尾都市開発(株) (公財)上尾市勤労者福祉 サービスセンター 上尾市青果低温貯蔵(株) 埼玉県信用保証協会
	公営事業会計 (国保・介護・後期高齢)	埼玉県市町村総合 事務組合			
	うち公営企業会計 (水道・下水道)	上尾、桶川、伊奈 衛生組合			
実質赤字比率					
連結実質赤字比率					
実質公債費比率					
将来負担比率					
資金不足比率					

なお、平成25年度決算における各比率は次のとおりいずれも早期健全化基準等を大きく下回っている。

◆ 実質公債費比率

平成25年度の算定値は4.9%となり、前年度から1.2ポイント改善した。

これは、西貝塚環境センター整備事業債など償還額の大きい市債の償還が終了したことにより、実質公債費比率を算定する基礎となる公債費が平成24年度に比べ1.0億円減少したことなどの影響によるもの。

この結果は、早期健全化基準(25.0%)や財政再生基準(35.0%)と照らしても問題のない値となっている。

※ 地方債の発行について協議が必要となる基準(16.0%)や許可が必要となる基準(18.0%)よりも低い値となっている。

◆ 将来負担比率

平成25年度の算定値は46.4%となり、前年度から10.8ポイント改善した。

これは、地方債残高などが24.6億円減少したことや、公共施設整備基金を6.5億円積み増したことなどにより、将来負担すべき実質的な負担が減少したことなどの影響によるもの。

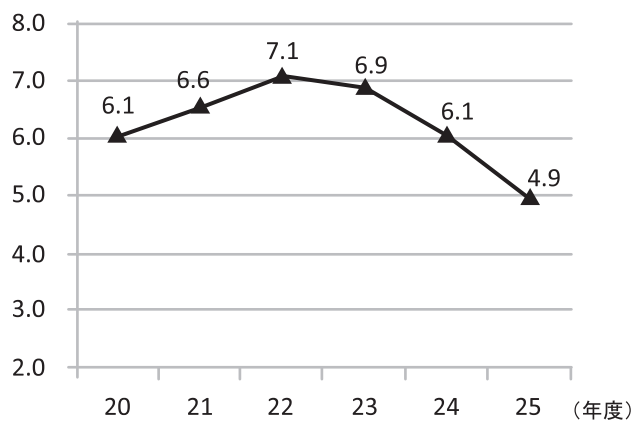
この結果は、早期健全化基準(350.0%)と照らしても問題のない値となっている。

指 標		説 明	上尾市の 比率	早期健全 化基準	財政再生 基準	経営健全 化基準
健全 化判 断比 率	実質赤字比率	一般会計の実質赤字額(歳入総額－歳出総額)の標準財政規模に対する比率	—	11.55%	20.00%	
	連結実質赤字比率	特別会計を含めた全会計の実質赤字額(又は資金不足額)の標準財政規模に対する比率	—	16.55%	30.00%	
	実質公債費比率	一般会計が負担する元利償還金及び準元利償還金の標準財政規模に対する比率	4.9%	25.0%	35.0%	
	将来負担比率	公社や出資法人を含めて一般会計が将来負担する可能性ある負債の標準財政規模に対する比率	46.4%	350.0%		
足資 金不 比率	水道事業会計	資金不足額の事業規模に対する比率	—			20.0%
	公共下水道特別会計		—			

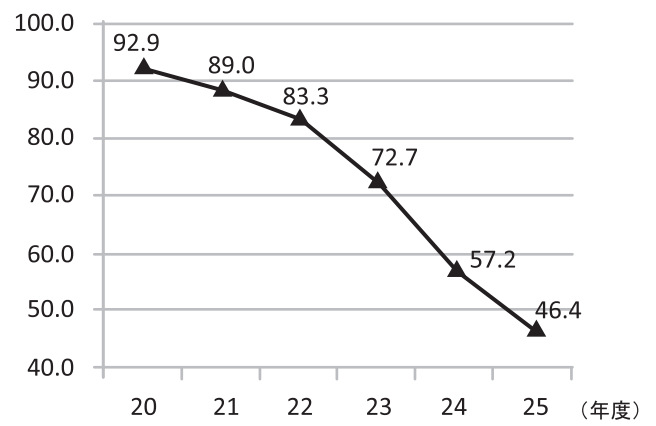
※ 実質赤字比率、連結実質赤字比率、資金不足比率は、赤字額や資金不足額が発生しない限り比率がないものとされる(「—」と表示)。

※ 健全化判断比率のうちいずれかが、早期健全化基準以上である場合には「財政健全化計画」を、また、財政再生基準以上である場合には「財政再生計画」を策定し、健全化に努めなければならない。

〈実質公債費比率の推移〉



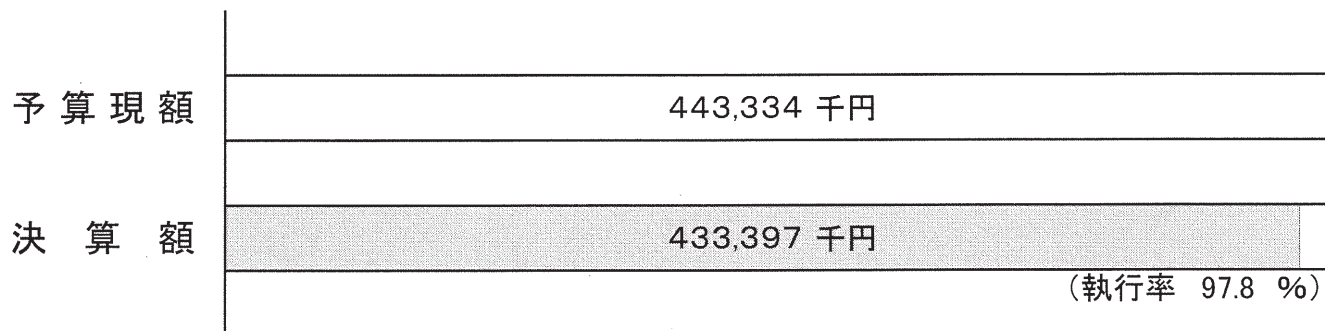
〈将来負担比率の推移〉



一般会計款別予算執行状況

及び所属別の主な事業実績報告書

1 議 会 費



所管課 | 議会費 … 議会事務局庶務課／議事調査課

(款) 1 議会費 (項) 1 議会費

(目) 1 議会費

(単位: 千円)

所属名	事業名	決算額	実施内容等
議事調査課	会議録関係事務事業	6,952	<p>【会議録】</p> <ul style="list-style-type: none"> ・定例会ごとに発行し、ホームページに掲載 ・CD-ROM版を1回当たり40部作成し、配布(各議員、閲覧用等) ・常任委員会、特別委員会の開催ごとに発行し、ホームページに掲載 <p>【本会議場等システム保守点検業務委託】</p> <ul style="list-style-type: none"> ・本会議場及び全員協議会室、第一、第二委員会室設置の会議システムの保守点検業務
議事調査課	議会報編集発行事業	3,091	<p>【あげお議会だより】</p> <ul style="list-style-type: none"> ・定例会ごとに年4回発行(5、8、11、2月) ・2色刷り、A4判16ページ <p>【あげお議会だより(テープ版、デイジーCD版)】</p> <ul style="list-style-type: none"> ・視覚障害者用を作成し、送付 ・送付対象者25人 <p>《歳入》</p> <p>国庫補助金(1/2) 42 県補助金(1/4) 21</p>

2 総務費

予算現額	7,802,059 千円
決算額	7,526,846 千円
	(執行率 96.5 %)

所管課	総務管理費	秘書室／総合政策課／財政課／自治振興課 広報課／男女共同参画課／庶務課／職員課 IT推進課／用地管財課／契約検査課 人権推進課／青少年課／少年愛護センター 市民安全課／出納室
	徴税費	市民税課／資産税課／納税課
	戸籍住民基本台帳費	市民課
	選挙費	選挙管理委員会事務局
	統計調査費	庶務課
	監査委員費	監査委員事務局

(款) 2 総務費 (項) 1 総務管理費

(目) 1 一般管理費

(単位: 千円)

所属名	事業名	決算額	実施内容等
庶務課	ISO 9001 認証維持事業	1,020	<ul style="list-style-type: none"> ・ ISO9001 認証維持のためのシステム運用支援業務の委託 ・ ISO9001 更新審査の実施
庶務課	情報公開・個人情報保護制度運営事業	2,182	<ul style="list-style-type: none"> ・ 情報公開・個人情報保護運営審議会の開催 ・ 情報公開コーナー運営管理業務の委託
庶務課	市制施行 55 周年記念式典事業	10,209	<ul style="list-style-type: none"> ・ 式典会場設営業務委託 ・ アトラクションの実施 ・ 記念品の配布
庶務課	組織再編実施事業	59,962	<ul style="list-style-type: none"> ・ 平成 26 年 4 月 1 日の組織再編のための本庁舎内のレイアウト変更に係る調査 ・ レイアウトコンサルティング ・ レイアウト変更の実施
職員課	職員健康管理事業	20,009	<ul style="list-style-type: none"> ・ 定期健康診断 8 月、1 月 1,683 人 ・ 保育士特殊健康診断 315 人 ・ 重量物取扱者特殊健康診断 20 人 ・ VDT 作業健康診断 54 人 ・ B 型肝炎抗体検査 14 人・予防接種 11 人 ・ 破傷風予防接種 10 人
職員課	職員研修事業	8,190	<ul style="list-style-type: none"> 【基本研修(階層別研修) 564 人】 ・ 新規採用職員研修(事前、第 I、II 課程)、主事・技師級研修(第 I、II 課程)、主任級研修(第 I、II、III 課程)、主査級研修(第 I、II 課程)、副主幹級研修、管理者研修 【特別研修 445 人】 ・ 新規採用職員指導者研修、新任リーダー研修、研修推進委員主催研修(人権問題)、救命講習、セクハラ防止研修、非常勤職員研修、本宮市協働研修等 【派遣研修 224 人】 ・ 自治大学校、市町村アカデミー、国土交通大学校、彩の国さいたま人づくり広域連合自治人材開発センター、埼玉県県土整備部、日本経営協会等 【自主研修 87 人】 ・ 自主研修グループ、通信教育助成等
職員課	人事評価事業	736	<ul style="list-style-type: none"> ・ 人事評価評価者研修 349 人(新任評価者研修、フォローアップ研修)

◇ 常勤一般職員の動態及び職種別人員・平均給料額等調

1. 職員動態（平成25年4月1日～平成26年3月31日）

採 用			退 職		
年齢区分（歳）	一般職員	うち技能労務職	年齢区分（歳）	一般職員	うち技能労務職
	（人）			（人）	
18	1	0	20未満	0	0
19	0	0	20以上25未満	1	0
20	0	0	25以上30未満	2	0
21	1	0	30以上35未満	1	1
22	20	0	35以上40未満	5	0
23	13	0	40以上45未満	1	0
24	6	0	45以上50未満	3	1
25	3	0	50以上52未満	2	0
26以上28未満	10	0	52以上54未満	1	0
28以上30未満	3	0	54	1	0
30以上35未満	12	0	55	0	0
35以上40未満	8	0	56	2	0
40以上45未満	2	0	57	3	0
45以上50未満	1	0	58	4	0
50以上60未満	4	0	59	2	0
60以上	0	0	60以上	60	4
計	84	0	計	88	6

※一般職員には教育公務員を含む。平成25年4月1日現在 職員数 1,430人（給与支給対象者 1,429人）

平成26年4月1日現在 職員数 1,425人（給与支給対象者 1,424人）

2. 職種別人員・平均給料月額・平均年齢調

職 種	平成26年4月1日			平成25年4月1日			比 較		
	人員	平均	平均	人員	平均	平均	人員	平均	平均
	（人）	給料	年齢	（人）	給料	年齢	（人）	給料	年齢
		月額	（年月）		月額	（年月）		月額	（年月）
		（百円）			（百円）			（百円）	
一般行政職	657	3,355	42.10	658	3,390	42.11	△1	△35	△0.01
税務職	87	2,723	34.01	94	2,802	35.04	△7	△79	△1.03
薬剤師・医療 技術職	10	3,298	39.04	10	3,198	38.04	0	100	1.00
看護・保健職	31	2,867	36.02	31	2,914	36.05	0	△47	△0.03
福祉職	202	2,781	35.04	197	2,827	35.09	5	△46	△0.05
消防職	260	3,324	40.08	260	3,372	41.04	0	△48	△0.08
企業職	44	3,568	45.10	46	3,609	45.11	△2	△41	△0.01
技能労務職	108	3,249	48.05	108	3,232	47.10	0	17	△0.07
小中学校（幼 稚園）教育職	6	3,057	38.03	6	3,000	37.03	0	57	1.00
その他教育職	19	4,126	47.01	19	4,076	46.07	0	50	0.06
計	1,424	3,226	41.02	1,429	3,261	41.05	△5	△35	△0.03

(目) 2 文書広報費

(単位：千円)

所属名	事業名	決算額	実施内容等
広報課	広報誌等作製・発行事業	38,004	・月1回1日発行、2色刷り、A4判32～44ページ 《歳入》 国庫補助金(1/2) 132 県補助金(1/4) 66 広報誌広告料 3,350
広報課	市制施行55周年記念リーフレット作成事業	1,092	・市の概要、市制施行から現在までの歩み、見どころなどを掲載 ・カラー刷り、A4判変形8ページ ・10万部作成、10月に各世帯に配布

(目) 5 財産管理費

(単位：千円)

所属名	事業名	決算額	実施内容等
用地管財課	駅前広場等維持管理事業	63,158	・上尾駅ほか駅前広場等施設の清掃、設備の維持管理業務
用地管財課	本庁舎・別館維持管理事業	233,507	・設備管理業務、清掃業務、庁舎警備業務、駐車場管理業務、受付案内業務、電話交換業務 ・庁舎の冷温水発生機の交換工事を実施 ・本庁舎1階の床改修工事を実施 ・本庁舎地下污水ポンプの交換工事を実施 《歳入》 国庫補助金(定額) 18,050 市債 40,200
用地管財課	プラザ館維持管理事業	20,458	・プラザ館の清掃、設備の維持管理業務
契約検査課	電子入札システム管理運営事業	3,310	・埼玉県電子入札共同システムによる電子入札の実施及び入札案件の公開

(目) 6 企画費

(単位：千円)

所属名	事業名	決算額	実施内容等
総合政策課	地域振興公社補助事業	72,509	・公益財団法人上尾市地域振興公社への補助
総合政策課	行政改革推進事業	135	・第7次行政改革大綱・実施計画の推進
総合政策課	市制施行55周年記念事業	1,468	・市制施行55周年記念事業(NHKのど自慢等)
総合政策課	公共施設マネジメント推進事業	2,022	・公共施設白書の作成 《歳入》 県補助金(1/2) 1,000
総合政策課	あぴっと！管理運営事業	6,635	・賑わい創出事業を実施する「あぴっと！」運営団体に対する補助など

(目) 7 情報推進費

(単位：千円)

I T推進課	情報系ネットワーク設備 運用管理事業	96,633	【業務委託】 ・情報系ネットワーク機器保守 ・LGWAN 設備保守 【機器借上】 ・情報系機器 ・LGWAN 設備機器 ・ネットワーク基盤機器 【通信運搬】 ・ビジネスイーサワイド回線料 【工事請負】 ・情報系ネットワーク設備工事
I T推進課	基幹系システム運用管理 事業	180,535	【業務委託】 ・基幹系システム機器保守 ・住基ネットワークシステム運用 ・総合行政システム運用 【機器借上】 ・基幹系システム機器 ・住基ネットワークシステム機器

(目) 9 自治振興費

(単位：千円)

自治振興課	集会所等整備補助事業	66,704	【新築工事】 ・中平塚区民会館、今泉公民館 【増改築工事】 ・泉台区記念会館 【修繕工事】 ・原市六区自治会館、箕の木区公民館、 三井区集会所、仲町公民館 【備品購入】 ・富士見区公民館、大谷本郷区自治会館、 柳通り北区自治会館
自治振興課	国際交流協会支援事業	2,900	【上尾市国際交流協会の支援】 ・外国人市民を対象とした「にほんご教室」、国際 交流イベント「あげおワールドフェア」等の主催 【あげおワールドフェア 2013】 ・世界各国の文化、歴史、自然などの紹介 会場 文化センター、参加者数 約 10,000 人
自治振興課	外国人市民支援事業	1,794	・外国人市民のための相談窓口の設置 受理件数 165 件(123 人)
自治振興課	国際友好交流事業	2,391	・市政施行 55 周年記念式典に出席したロッキャー バレー市関係者の来訪対応 ・来訪者は、市長夫妻、行政執行責任者夫妻、副市 長、上級戦略顧問、コーディネーター、青年議会代 表の 8 人 ・滞在期間は 8 日間

所属名	事業名	決算額	実施内容等
自治振興課	市民意識調査事業	2,719	<ul style="list-style-type: none"> ・市民意識調査結果報告書作成 300冊 市民の市政に対する意向・要望等を把握し、施策推進の参考とするため、市内在住の満18歳以上の市民3,000人に調査票を送付。 ・有効回答 1,553枚(回答率 51.8%)

(目) 10 市民相談費

(単位：千円)

所属名	事業名	決算額	実施内容等
自治振興課	市民相談事業	1,846	<ul style="list-style-type: none"> ・特別相談受付件数 575件 (弁護士相談 305、司法書士相談 109、行政相談 3、行政書士相談 60、税理士相談 47、住宅増改築相談 6、不動産相談 45) ・市民相談受理件数 2,955件 (借地・借家 66、家庭 1,281、金銭 172、損害賠償 117、近隣関係 132、国・県・市関係 130、その他 1,057)

(目) 11 人権推進費

(単位：千円)

所属名	事業名	決算額	実施内容等
人権推進課	人権啓発推進事業	347	<ul style="list-style-type: none"> ・あげおヒューマンライツミーティング 21 会場 コミュニティセンター 内容 人権講演会、交流事業等 参加者数 511人

(目) 12 青少年育成費

(単位：千円)

所属名	事業名	決算額	実施内容等
青少年課	放課後児童健全育成事業	236,544	<ul style="list-style-type: none"> ・放課後児童クラブの運営委託、補助 《歳入》 県補助金(2/3) 92,279(国庫補助対象分) 県補助金(1/3) 12,567(県単独補助対象分)
青少年課	特別支援学校放課後児童対策事業	5,222	<ul style="list-style-type: none"> ・特別支援学校へ通う児童、生徒を対象とした民営の放課後児童クラブへの補助 《歳入》 県補助金(1/3) 1,504
青少年課	学童保育所整備事業	167,556	<ul style="list-style-type: none"> ・瓦葺小学童保育所、上平小学童保育所の新築移転工事等 《歳入》 国庫補助金(定額) 16,000 県補助金(2/3) 57,344 市債 62,800
青少年課	青少年育成連合会補助事業	6,439	<ul style="list-style-type: none"> ・上尾市青少年育成連合会への補助

(目) 13 青少年センター運営費

(単位：千円)

所属名	事業名	決算額	実施内容等
青少年課	青少年センター維持管理事業	10,271	・青少年センター運営費 延べ利用者数 12,965 人

(目) 14 少年愛護センター運営費

(単位：千円)

所属名	事業名	決算額	実施内容等
少年愛護センター	街頭補導活動事業	7,376	・活動回数 235 回(午後・夜間) ・従事した少年補導委員 延べ 1,644 人 ・指導・助言した少年数 479 人
少年愛護センター	少年相談事業	577	・少年相談(電話 627 件、面接 46 件)

(目) 15 コミュニティセンター運営費

(単位：千円)

所属名	事業名	決算額	実施内容等
自治振興課	コミュニティセンター管理運営事業	91,642	・コミュニティセンター管理運営委託(指定管理)

(目) 16 文化センター運営費

(単位：千円)

所属名	事業名	決算額	実施内容等
自治振興課	文化センター管理運営事業	169,416	・文化センター管理運営委託(指定管理)等

(目) 18 交通対策費

(単位：千円)

市民安全課	埼玉新都市交通駅舎等施設整備事業	137,035	・原市駅上り線エレベーター設置工事 ・原市駅トイレ用地購入 ・ニューシャトル車両の 1 編成(6 両)分購入補助 《歳入》 国庫補助金(定額) 21,916 県補助金(1/2) 20,000 市債 53,900
市民安全課	バス輸送充実事業	123,956	【上尾市運行バス】 ・上尾駅←→東大宮駅間 16 往復 32 便 毎日運行 ・西上尾第二団地←→埼玉県リハビリセンター間 8 往復 16 便 毎日運行 【上尾市内循環バス(ぐるっとくん)】 ・大石循環 12 便(うち藤波地区 7 便) ・大谷循環 14 便(うち戸崎地区 9 便) ・平方循環 9 便(うち恵和園 6 便) ・原市循環 12 便(うち瓦葺地区 5 便、原市南部地区 4 便) ・上平循環 12 便(うち菅谷北部地区 4 便) ・東西循環 10 便 計 69 便 毎日運行 乗車人員 延べ 461,606 人(1 日平均 1,265 人) 【上尾市ノンステップバス導入促進事業費補助】 ・上尾市内を運行する路線バスにノンステップバスを導入するにあたり購入費の一部を補助

所属名	事業名	決算額	実施内容等
市民安全課	交通安全施設整備・管理事業	129,379	<p>【道路照明灯等設置工事】</p> <ul style="list-style-type: none"> ・LED 125 基(6.5w 2 基・8w~9w 80 基・15w~17w 39 基・32w 4 基) <p>【道路反射鏡設置工事】</p> <ul style="list-style-type: none"> ・φ600 15 基 ・φ800 43 基 <p>【交通安全施設工事】</p> <ul style="list-style-type: none"> ・視線誘導標 6 か所 <p>【区画線標示工事】</p> <ul style="list-style-type: none"> ・81 か所
市民安全課	上尾道路道路照明灯設置事業（繰越明許）	4,599	<p>【道路照明灯設置工事】</p> <ul style="list-style-type: none"> ・LED 8 基(25w) <p>《歳入》</p> <p>国庫補助金(4/10) 2,000</p>
市民安全課	ゾーン30整備事業	6,930	<ul style="list-style-type: none"> ・中央小学校周辺の延長 5.86km の道路に交通安全施設整備工事を実施 <p>《歳入》</p> <p>国庫補助金(5.5/10) 3,806</p>

(目) 19 防災防犯対策費

(単位：千円)

市民安全課	総合防災訓練実施事業	2,255	<ul style="list-style-type: none"> ・平成25年度 第33回上尾市総合防災訓練 平成25年8月25日(日) 上尾市立大谷中学校 参加者数 1,017 人 ・綾瀬川断層を震源とする大地震を想定し、自主防災会など住民による避難訓練・情報伝達訓練を重点に置き、ライフラインなど防災関連機関との連携を検証
市民安全課	防災備蓄事業	13,795	<ul style="list-style-type: none"> ・地域防災計画に基づき、災害時における避難者及び職員に必要な食糧、生活必需品、防災用資機材等を備蓄 ・アルファ米 9,300食 ・真空パック毛布 940枚 ・簡易式トイレ 106箱 ・灯油缶(8缶入) 33箱 ・ガソリン缶(4缶入) 33箱 ・浄水機 3台 ・ゴムボート 1艇 ・保存用飲料水、クラッカー等

所属名	事業名	決算額	実施内容等
市民安全課	自主防災組織育成支援事業	15,755	<ul style="list-style-type: none"> ・自主防災組織を育成強化し、地域の防災力を高め、日頃から防災意識の向上を図っていくことで、災害時における市と地域住民との円滑な協力体制づくりを推進 【自警水防団補助金】 対象数 6 団体 【自主防災活動補助金】 対象数 126 組織(114 地区、12 連合会) 【自主防災会防災士育成補助金】 対象数 8 地区(14 人) 【自主防災組織緊急補助金】 対象数 113 組織 【自主防災連合会連絡協議会補助金】 対象数 1 連絡協議会 【自主防災組織視察研修負担金】 研修地 群馬県片品村、参加者数 68 人
市民安全課	被災地復興支援事業	4,272	<ul style="list-style-type: none"> ・東日本大震災を契機とした市町村同士の助け合い制度により、岩手県陸前高田市と福島県本宮市との交流を促進し、継続的な支援を実施 ・野球教室 5/11 5/12 開催 参加者数 322 人 ・サッカー教室 11/2~4 開催 参加者数 202 人 ・バスケ、バレー、スキー教室 2/1 2/2 開催 参加者数 101 人 ・社会人の交流として、本宮市において実施した野球大会及び駅伝大会に参加 《歳入》 基金繰入金 4,272
市民安全課	災害時緊急通信事業	6,056	<ul style="list-style-type: none"> ・災害時において、災害対策本部と地区本部となる支所、各避難所等との通信手段を確保するため、衛星電話機及びPHS 電話機を配備、また、MCA 無線機を更新し被害状況等を収集 ・衛星電話機 本部、地区本部に 9 台配備 ・PHS 電話機 本部、避難所、団地集会所に 50 台配備 ・MCA 無線機 本部に 13 台配備
市民安全課	防災情報等配信事業	1,155	<ul style="list-style-type: none"> ・防災情報の新たな配信手段として、テレビ埼玉のデータ放送を活用し、防災情報等の配信を開始 【情報の種類】 1 防災情報 2 重要情報 3 お知らせ情報 【掲載可能情報】 5 タイトル 【情報の表示】 1 タイトルにつき、27 文字×8 行

(目) 20 児童館運営費

(単位：千円)

所属名	事業名	決算額	実施内容等
青少年課	児童館アッピーランド管理運営事業	48,734	・児童館アッピーランド管理運営委託(指定管理)等
青少年課	児童館こどもの城管理運営事業	51,311	・児童館こどもの城管理運営委託(指定管理)等

(目) 21 男女共同参画費

(単位：千円)

所属名	事業名	決算額	実施内容等
男女共同参画課	男女共同参画推進事業	2,374	【男女共同参画推進センターの事業】 ・センター協力員(非常勤特別職) 1人 ・男女共同参画の意識啓発講座等の開催 「つかず離れずの家族の関係」講座ほか 6 事業を実施 参加者数 延べ 127 人 ・男女共同参画リーフレット作成 【男女共同参画情報紙の発行】 ・「Duet」35号各戸配布 年1回3月発行 【男女共同参画審議会の運営】 ・男女共同参画審議会の開催 2回

(目) 22 イコス上尾運営費

(単位：千円)

所属名	事業名	決算額	実施内容等
自治振興課	イコス上尾管理運営事業	61,208	・イコス上尾管理運営委託(指定管理)等

(目) 23 市民活動支援センター運営費

(単位：千円)

所属名	事業名	決算額	実施内容等
自治振興課	市民活動支援センター運営事業	2,907	【市民活動支援センターの管理運営】 ・利用者数 7,351 人 ・利用登録団体数 143 団体 【市民活動支援事業】 ・公開講座「地域で活かそう第2の人生」 平成 25 年 11 月 30 日 会場 文化センター 参加者数 89 人 ・駅前市民塾 年 9 回実施 会場 市民活動支援センター会議室 定員 各回 25 人 参加者数 149 人 ・広報紙「むすびん」年 4 回発行
自治振興課	協働のまちづくり推進モデル事業	1,543	【市民活動団体と行政との協働モデル事業(3 事業)】 ・「原市みどりの再生ボランティアの会」による「ふるさとの緑の景観地保全・再生事業」 ・「ReVA復興ボランティアチーム・上尾」による「3・11 あの日を忘れない～震災を風化させないために上尾市で出来るもう一つの支援～」 ・「一般社団法人セーフティネット」による「拡大版キズナプロジェクトの展開とつながるサロンの開設」

所属名	事業名	決算額	実施内容等
自治振興課	地域デビュー支援事業	1,617	<p>【団塊の世代やこれから定年を迎えるシニア世代の方々に、地域活動などを始めるきっかけを支援するイベント】</p> <ul style="list-style-type: none"> ・講演 国井雅比古氏「地域社会でシニアライフを楽しもう」 ・市民活動団体(9団体)による展示ブース ・交流パーティー ・参加者数 160人

(款) 2 総務費 (項) 2 徴税費

(目) 2 賦課徴収費

(単位：千円)

所属名	事業名	決算額	実施内容等
納税課	コンビニエンスストア等 収納事業	14,869	<ul style="list-style-type: none"> ・市税コンビニ納付 平成 21 年 4 月開始 件数 246,989 件(32.13%) 収納額 4,276,969 ・市税モバイル納付 平成 25 年 5 月開始 件数 583 件(0.08%) 収納額 15,322
納税課	収納サポートセンター運 営事業	2,550	<ul style="list-style-type: none"> ・平成 21 年 7 月、収納サポートセンター開所 ・非常勤嘱託職員の電話催告員 3 人が、土曜日を含む週 4 日、市税等の現年度滞納者に電話による催告を実施 ・オートコール(自動架電)システムを活用 ・延べコール件数 約 38,000 件(うち通話数 約 8,000 件、公金コールを含む)

(款) 2 総務費 (項) 3 戸籍住民基本台帳費

(目) 1 戸籍住民基本台帳費

(単位：千円)

所属名	事業名	決算額	実施内容等
市民課	戸籍・住民基本台帳事務 事業	15,917	<p>【事務取扱件数】</p> <ul style="list-style-type: none"> ・戸籍届出(出生・婚姻離婚・死亡等)及び戸籍処理件数 9,865 件 ・住民基本台帳法に基づく届出(転入・転居・転出等)件数 18,726 件及び処理件数 46,153 件 ・住民基本台帳法及び戸籍法等に基づく証明書の交付件数 280,759 件 ・印鑑登録取扱件数(登録・廃止) 19,584 件 ・中長期在留者住居地届出等事務取扱件数 626 件 ・住居表示の届出件数(新築・変更等) 169 件 ・人口動態統計用調査票作成件数 5,260 件 <p>《歳入》</p> <ul style="list-style-type: none"> 手数料 50,766 国庫委託金 527 県委託金等 313

(款) 2 総務費 (項) 4 選挙費

(目) 3 参議院議員選挙費

(単位: 千円)

所属名	事業名	決算額	実施内容等
選挙管理委員会事務局	参議院議員選挙事業	44,960	・参議院議員通常選挙(平成25年7月4日公示・平成25年7月21日執行)投票率51.92%(埼玉県選出)、51.91%(比例代表) 《歳入》 県委託金(定額) 44,082

(款) 2 総務費 (項) 5 統計調査費

(目) 2 基幹統計調査費

(単位: 千円)

所属名	事業名	決算額	実施内容等
庶務課	基幹統計調査事業	8,424	【学校基本調査】 調査対象: 私立幼稚園 21 園、専修学校 5 校 《歳入》 県委託金 26 【平成25年住宅・土地統計調査】 調査対象: 総務省が指定した 254 調査区のうち、約 4,400 世帯 指導員 13 人 調査員 94 人 《歳入》 県委託金 7,622 【工業統計調査】 調査対象: 製造業を営む事業所 指導員 2 人 調査員 17 人 《歳入》 県委託金 671 【農林業センサス】 調査対象: 農林業を営む事業所 《歳入》 県委託金 2

(款) 2 総務費 (項) 6 監査委員費

(目) 1 監査委員費

(単位: 千円)

所属名	事業名	決算額	実施内容等
監査委員事務局	監査事務事業	3,300	【監査実績(監査委員 3 人)】 ・定期監査(実施期間/10月～翌3月) (監査対象: 69 課、7 小学校、2 中学校、4 保育所) ・財政援助団体等監査(実施月/6月、9月) (監査対象: 上尾市土地開発公社、上尾市文化センター、上尾市コミュニティセンター、イコス上尾) ・例月現金出納検査(実施月/毎月末) (検査対象: 一般会計、特別会計、水道事業会計) ・決算及び基金運用状況の審査、財政健全化審査及び公営企業会計経営健全化審査、意見書の作成(実施期間/6月～8月) (審査対象: 一般会計、特別会計、水道事業会計)

3 民生費

予算現額	23,345,090 千円
決算額	22,687,185 千円 (執行率 97.2 %)

所管課

- 社会福祉費 …… 社会福祉課／こども支援課／障害福祉課
高齡介護課／保険年金課
- 児童福祉費 …… 自治振興課／こども支援課／子育て支援センター
保育課／乳幼児相談センター／障害福祉課
つくし学園
- 生活保護費 …… 社会福祉課
- 災害救助費 …… (社会福祉課)

(款) 3 民生費 (項) 1 社会福祉費

(目) 1 社会福祉総務費

(単位: 千円)

所属名	事業名	決算額	実施内容等
社会福祉課	民生委員・児童委員活動推進事業	39,428	・民生委員・児童委員一斉改選事業費 1,242 ・民生委員・児童委員活動費等補助金 38,186 《歳入》 県補助金(10/10) 19,936
社会福祉課	社会福祉協議会補助事業	190,567	・上尾市社会福祉協議会への補助
社会福祉課	被保護世帯等扶助事業	83	・困窮者一時金 被保護者及び生活保護申請の意思のない一時的な生活困窮者 15 件
社会福祉課	中国残留邦人生活支援給付事業	24,869	・10 世帯 14 人 《歳入》 国庫負担金(3/4) 19,035 国庫補助金(10/10) 352 国庫委託金(10/10) 999
社会福祉課	住宅手当緊急特別措置事業	7,080	・住宅手当 139 件 《歳入》 県補助金(10/10) 16,280
こども支援課	自立支援医療費(育成医療)支給事業	7,605	・給付実人数 162 人 ・給付件数 216 件 《歳入》 国庫負担金(1/2) 6,100 県負担金(1/4) 3,050
障害福祉課	障害者自立支援等給付事業	2,204,379	【障害福祉サービス費等】 ・居宅介護等の訪問系介護給付等 2,711 人 ・上記以外の介護給付等 12,330 人 ・特定障害者特別給付 3,250 人 【療養介護医療費】 203 人 【補装具費】 361 人 【障害程度区分認定等事務費】 ・医師意見書作成料 285 人 ・市町村審査会運営 20 回 《歳入》 国庫負担金(1/2) 1,089,524 国庫補助金(1/2) 960 県負担金(1/4) 544,762 県補助金(1/4) 480
障害福祉課	重度心身障害者医療費支給事業	556,777	・受給者数 5,004 人 ・支給件数 121,981 件 《歳入》 県補助金(1/2) 249,275
障害福祉課	重度心身障害者福祉手当支給事業	152,000	・支給人数 延べ 36,600 人 《歳入》 県補助金(1/2) 58,142

(目) 3 老人福祉費

(単位: 千円)

所属名	事業名	決算額	実施内容等
高齢介護課	いきいきクラブ・いきいきクラブ連合会活動費補助事業	6,524	・市いきいきクラブ連合会補助 830 ・各クラブ補助(60,000円×83クラブ) 4,980 《歳入》 県補助金(2/3) 1,376
高齢介護課	老人だんらんの家運営費補助事業	5,245	・運営費補助 82か所×60,000円 ・家賃補助 300,000円、25,000円 各1か所
高齢介護課	シルバー人材センター運営補助事業	28,767	・上尾市シルバー人材センターへの補助 会員数 1,394人 就業人員 延べ182,725人
高齢介護課	金婚式典・ダイヤモンド婚式典事業	1,484	(平成25年10月19日実施) 【金婚式(結婚50年)】 ・昭和38年中に結婚した夫婦 ・対象組数 256組、出席組数 197組 【ダイヤモンド婚(結婚60年)】 ・昭和28年中に結婚した夫婦 ・対象組数 51組、出席組数 35組
高齢介護課	敬老祝金及び祝品贈呈事業	48,246	【特別敬老者に対する記念品の支給】 百歳敬老者記念品 27人 最高齢者記念品 男性102歳、女性110歳 顕彰状及び記念品の贈呈(年1回) 【敬老祝金の贈呈】 ・対象者 5,324人 ※括弧内は贈呈額 75歳(5,000円) 2,464人 77歳(10,000円) 2,326人 88歳(20,000円) 453人 99歳(30,000円) 37人 100歳以上(50,000円) 43人 ※過年度分(10,000円) 1人
高齢介護課	敬老事業交付金支給事業	42,523	・対象者(75歳以上) 21,222人 1人当たり 2,000円交付
高齢介護課	緊急通報システム設置事業	6,817	・緊急通報システム 延べ3,309件
高齢介護課	要介護高齢者等手当支給事業	4,720	・受給者数 延べ472人(月額10,000円)
高齢介護課	老人ホーム入所委託事業	12,512	・4施設、措置人数 6人(3月末現在) 《歳入》 負担金 2,635
高齢介護課	高齢者居宅改善支援事業	577	・手摺の取付け、段差解消等 4件
高齢介護課	上尾市高齢者福祉計画・介護保険事業計画推進事業	2,920	・高齢者福祉計画・介護保険事業計画アンケート調査実施報告書作成業務 2,835 ・介護保険事業計画等推進委員会開催 委員報酬、旅費 85
高齢介護課	見守り訪問ボランティア事業	5,828	・委託料 5,828 《歳入》 県補助金(10/10) 5,828

所属名	事業名	決算額	実施内容等
保険年金課	後期高齢者健康診査事業	101,909	・後期高齢者健康診査受診者数 8,739 人 《歳入》 後期高齢者健康診査費負担金(定額) 65,443
保険年金課	後期高齢者人間ドック検診・宿泊施設利用補助事業	18,542	・人間ドック検診補助 319 人 ・宿泊施設利用補助 4,054 泊 《歳入》 後期高齢者医療制度長寿・健康増進事業補助金(定額) 13,825

(目) 4 老人福祉センター運営費

(単位：千円)

所属名	事業名	決算額	実施内容等
高齢介護課	老人福祉センターことぶき荘管理運営事業	23,610	・老人福祉センターことぶき荘管理運営委託(指定管理) ・利用者数 延べ 41,176 人 ・1 日平均利用者数 169 人

(目) 5 養護老人ホーム恵和園運営費

(単位：千円)

所属名	事業名	決算額	実施内容等
高齢介護課	養護老人ホーム恵和園管理運営事業	126,409	・恵和園管理運営委託(指定管理) ・恵和園給与等改善費補助金 措置人数 市内 49 人、市外 1 人(3 月末現在) 《歳入》 負担金 14,642 受託事業収入 2,085

(目) 7 介護保険事業費

(単位：千円)

所属名	事業名	決算額	実施内容等
高齢介護課	介護サービス利用者負担助成事業	33,493	・介護保険サービスを利用している低所得者の利用料の負担軽減を目的として、利用者負担の一部を助成(一部対象外あり) ・低所得の障害者ホームヘルプ利用者に対する支援 《歳入》 県補助金(3/4) 163

(款) 3 民生費 (項) 2 児童福祉費

(目) 1 児童福祉総務費

(単位：千円)

所属名	事業名	決算額	実施内容等
こども支援課	母子家庭自立支援給付金支給事業	20,008	【高等技能訓練促進費】 20 人 19,703 【入学支援修了一時金】 6 人 200 【母子家庭自立支援教育訓練給付金】 4 人 103 《歳入》 国庫補助金(3/4) 15,805

所属名	事業名	決算額	実施内容等
こども支援課	こども医療費支給事業	760,786	<ul style="list-style-type: none"> ・支給件数 国保 58,617 件 社保 366,816 件 ・県補助対象年齢 0 歳児～就学前(入院、通院) 《歳入》 県補助金(1/2) 94,038
こども支援課	ひとり親家庭等医療費支給事業	82,761	<ul style="list-style-type: none"> ・支給対象者及び支給件数 国保 2,138 人 14,593 件 社保 2,129 人 14,147 件 《歳入》 県補助金(1/2) 33,668
こども支援課	交通遺児手当支給事業	420	<ul style="list-style-type: none"> 【受給者数(3月末現在)】 8 人(8 世帯) 支給対象児童 12 人
こども支援課	地域子育て支援拠点運営事業	67,440	<ul style="list-style-type: none"> 【つどいの広場業務委託】 2 か所 7,670 【地域子育て支援拠点補助】 9 か所 59,770 《歳入》 県補助金(1/2) 33,720
こども支援課	医療費支給委託事業	40,953	<ul style="list-style-type: none"> 【手数料】 こども医療 340,619 件 29,165,109 円 ひとり親医療 21,883 件 2,033,624 円 未熟児養育医療 119 件 5,763 円 育成医療 215 件 10,315 円 【委託料】 こども医療 164,060 件 5,552,421 円 ひとり親医療 13,014 件 473,093 円 重心医療 126,838 件 3,713,136 円

(目) 2 児童措置費

(単位：千円)

所属名	事業名	決算額	実施内容等
こども支援課	児童手当支給事業	3,790,889	<ul style="list-style-type: none"> 【受給者数(3月末現在)】 ・被用者 14,669 人、非被用者 3,792 人 【支給対象児童数(3月末現在)】 ・3 歳未満児 被用者 4,017 人、非被用者 937 人 ・小学校修了前 被用者 14,751 人、非被用者 3,867 人 ・中学校修了前 被用者 4,965 人、非被用者 1,430 人 《歳入》 国庫負担金(37/45、2/3) 2,693,087 県負担金(4/45、1/6) 560,777

所属名	事業名	決算額	実施内容等
こども支援課	児童扶養手当支給事業	734,737	・受給者数 1,545 人(3月末現在) 《歳入》 国庫負担金(1/3) 246,604
障害福祉課	障害児通所給付事業	214,178	【障害児通所給付費】 ・児童発達支援 548 人 ・放課後等デイサービス 2,065 人 《歳入》 国庫負担金(1/2) 105,967 県負担金(1/4) 52,983
保育課	民間保育所委託事業	1,112,191	・市内民間保育所への委託 15 か所 延べ13,307 人 ・市外民間保育所への委託 35 か所 延べ487 人 ・市外公立保育所への委託 17 か所 延べ214 人 《歳入》 保護者負担金 273,981 国庫負担金(1/2) 318,765 県負担金(1/4) 159,383 休日保育利用料 454
保育課	家庭保育室委託事業	70,917	・運営費 34 室 延べ3,002 人 ・賠償責任保険 16 室 ・保育士期末手当 14 室 延べ123 人 ・保育士健康診断料 14 室 ・保育士検便料 16 室 延べ1,012 人 ・保育士制服代 9 室 延べ54 人 ・傷害保険料 14 室 ・施設整備費 14 室 ・時間外保育士費 15 室 延べ2,246 人 ・児童健康診断料 26 室 延べ414 人 ・長時間保育促進費 5 室 延べ81 人 《歳入》 県補助金(1/2) 16,644
保育課	家庭保育室利用者補助事業	48,961	・保護者負担軽減費補助金 延べ2,805 人

(目) 3 保育所費

(単位：千円)

所属名	事業名	決算額	実施内容等
保育課	市立保育所運営事業	527,926	・市立保育所 16 か所 延べ15,626 人 ・一時預かり事業 実施保育所 2 か所 延べ1,525 人 《歳入》 保護者負担金 283,332 県補助金(10/10、2/3、1/2) 1,507 受託事業収入 7,200 一時保育利用料 2,329

(目) 4 保育所複合施設建設費

(単位: 千円)

所属名	事業名	決算額	実施内容等
保育課	(仮)原市保育所複合施設整備事業(建設)	7,665	【基本設計業務】 ・基本プラン作成・修正、施設構造・設備方式の検討など

(目) 5 児童発達支援センターつくし学園運営費

(単位: 千円)

所属名	事業名	決算額	実施内容等
つくし学園	つくし学園管理運営事業	39,205	【嘱託医報酬】 ・専門医による在園児の通年健康管理 医師 3 人(内科、小児神経科、歯科) ・年 2 回の直接指導 【児童の機能訓練】 ・医学的見地から 2 か月に 1 回、年間 6 回の指導 (整形外科医 1 人) ・理学療法訓練(理学療法士 2 人) 週 2 回、年間 78 回 ・言語指導訓練(言語聴覚士 1 人) 週 2 回、年間 68 回 ・作業療法訓練(作業療法士 1 人) 年間 16 回 【運営委託事業】 ・保安管理・設備保守委託(定期床清掃業務委託、建築設備定期点検業務、浄化槽清掃・浄化槽維持管理業務、一般廃棄物収集運搬処理業務、施設警備業務、空調機器保守管理業務、火災報知機点検業務) 【在籍児童数(3 月末現在)】 40 人 《歳入》 保護者負担金 1,611 障害児通所施設給付費 65,332

(目) 6 家庭児童相談室運営費

(単位: 千円)

所属名	事業名	決算額	実施内容等
乳幼児相談センター	家庭児童相談室運営事業	2,599	【家庭児童相談室における相談・指導】 ・相談員 2 人(非常勤特別職) ・相談件数及び形態 電話相談 136 件、面接相談 105 件、子育てサロン 57 件、リトルすみれ 8 件、合計 306 件 【相談種別内訳】 ・養護相談 4 件、保健相談 13 件、障害相談 1 件、育児相談 263 件、その他の相談 25 件 【相談結果】 ・助言指導 292 件、他機関紹介 12 件、他機関連絡 2 件

(目) 7 乳幼児相談センター運営費

(単位: 千円)

所属名	事業名	決算額	実施内容等
乳幼児相談センター	親子教室運営事業	1,940	【親子教室】 ・親子教室年間在籍人数 146 人 ・年間実施回数 292 回 ・出席人数 延べ2,628 人 ・1回平均出席人数 9 人 ・未就園児対象 午前週 1 回 5 クラス、月 1 回 1 クラスを実施 ・幼稚園等在籍児対象 午後月 2 回 3 クラスを実施 【心理相談】 ・年間 40 日、利用児実人数 102 人、延べ人数 127 人、集団相談 30 回
乳幼児相談センター	専門相談事業	5,110	【乳幼児運動発達相談・訓練指導】 ・理学療法 年間 89 回、利用児実人数 72 人、延べ人数 296 人 ・作業療法 年間 33 回、利用児実人数 48 人、延べ人数 123 人 【言語発達相談・訓練指導】 ・年間 122 日、利用児実人数 195 人、延べ人数 469 人 【学童運動訓練・相談】 ・年間 60 回、利用児実人数 24 人、延べ人数 105 人

(目) 8 子育て支援センター運営費

(単位: 千円)

所属名	事業名	決算額	実施内容等
子育て支援センター	子育て支援センター運営事業	739	・年間利用者 延べ15,253 人 (交流室利用 13,588 人、出張講座参加 1,070 人、講演会・お楽しみ会参加 142 人、保育所交流参加 453 人) ・相談 150 件(電話相談 34 件、面接相談 116 件) 《歳入》 県補助金(1/2) 3,960

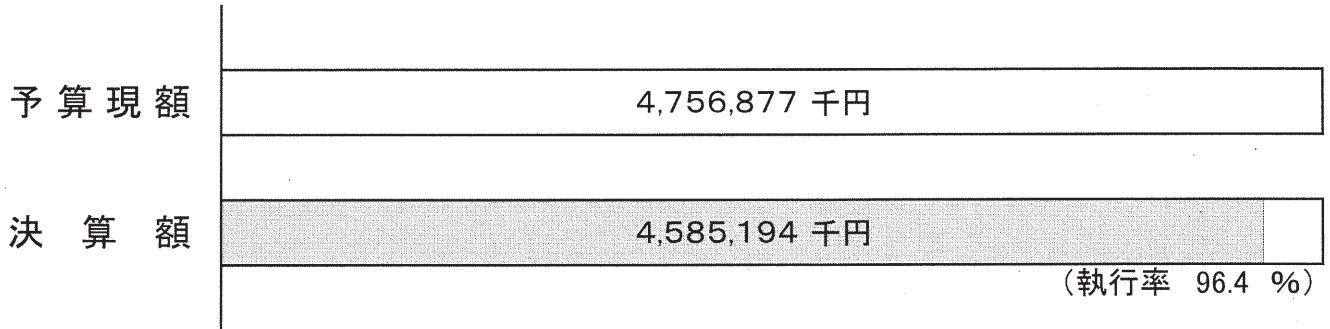
(款) 3 民生費 (項) 3 生活保護費

(目) 2 扶助費

(単位：千円)

所属名	事業名	決算額	実施内容等
社会福祉課	生活保護世帯扶助事業	3,142,016	<ul style="list-style-type: none"> ・生活扶助 延べ 15,739 世帯 22,039 人 ・住宅扶助 延べ 14,463 世帯 20,459 人 ・教育扶助 延べ 1,038 世帯 1,511 人 ・介護扶助 延べ 2,717 世帯 2,822 人 ・医療扶助 延べ 13,269 世帯 16,003 人 ・出産扶助 1 件 ・生業扶助 延べ 550 世帯 608 人 ・葬祭扶助 17 件 ・保護施設事務費 99 件(2 施設) 《歳入》 国庫負担金(3/4) 2,426,441 国庫補助金(10/10) 10,542 県負担金(1/4) 46,192

4 衛生費



衛
生
費

所管課

保健衛生費 …… こども支援課／健康推進課／環境政策課／生活環境課
消費生活センター／西貝塚環境センター
清掃費 …… 生活環境課／西貝塚環境センター
葬祭事業費 …… 環境政策課

(款) 4 衛生費 (項) 1 保健衛生費

(目) 1 保健衛生総務費

(単位: 千円)

所属名	事業名	決算額	実施内容等
健康推進課	救急医療体制整備事業	119,636	<p>【埼玉県中央地区小児二次救急医療負担金】</p> <ul style="list-style-type: none"> ・中央地区小児二次救急医療の輪番制病院(2 病院)への運営費(年間 272 日、1,552 人) <p>【埼玉県中央地区第二次救急医療負担金】</p> <ul style="list-style-type: none"> ・中央地区第二次救急医療の輪番制病院(9 病院)への運営費(夜間 365 日、祝日及び年末年始 71 日、12,130 人) <p>《歳入》</p> <p>平日夜間及び休日急患診療所診療報酬 58,836</p>
健康推進課	上尾市食育計画策定事業	485	<p>【計画策定】</p> <ul style="list-style-type: none"> ・策定委員会 3 回、庁内連携会議 4 回開催 <p>【計画冊子及びダイジェスト作成】</p> <ul style="list-style-type: none"> ・冊子 300 冊、ダイジェスト 1000 部
健康推進課	東保健センター竣工記念事業	2,136	<p>【東保健センター竣工記念式典】</p> <ul style="list-style-type: none"> ・平成 25 年 7 月 6 日開催 ・東保健センター竣工記念品(アッピー歯ブラシ)

(目) 2 予防費

(単位: 千円)

所属名	事業名	決算額	実施内容等
健康推進課	予防接種事業	497,753	<ul style="list-style-type: none"> ・不活化ポリオ 接種 2,270 人、診察のみ 39 人 ・BCG 接種 1,445 人、診察のみ 8 人 ・四種混合 接種 5,582 人、診察のみ 46 人 ・三種混合 接種 1,871 人、診察のみ 26 人 ・二種混合 接種 1,394 人、診察のみ 9 人 ・MR 接種 3,503 人、診察のみ 59 人 ・麻しん 接種 1 人 ・風しん 接種 1 人 ・日本脳炎 接種 7,748 人、診察のみ 88 人 ・Hib 接種 7,440 人、診察のみ 44 人 ・小児用肺炎球菌 接種 7,111 人、診察のみ 24 人 ・子宮頸がん予防 接種 181 人、診察のみ 1 人 ・インフルエンザ 接種 24,481 人、診察のみ 87 人 ・高齢者肺炎球菌 接種 1,531 人 ・大人の風しん予防緊急対策事業 接種 943 人 <p>《歳入》</p> <p>県補助金(3/4) 253</p>

所属名	事業名	決算額	実施内容等
健康推進課	各種検(健)診事業	228,716	<ul style="list-style-type: none"> ・胃がん検診(集団)(40歳以上) 日数(午前) 37日 受診者数 3,005人 ・肺がん・結核検診(集団)(40歳以上) 日数(午前) 37日 受診者数X線 3,528人、かく痰検査 210人 ・乳がん検診(集団)(40歳以上) 日数(午後) 24日 受診者数 1,729人 ・子宮がん検診(20歳以上) 市内各医療機関 5か所、市外 2か所 受診者数 2,639人 ・大腸がん検診(40歳以上) 市内各医療機関 64か所 受診者数 16,422人 ・前立腺がん検診(50歳以上の男性) 市内各医療機関 62か所 受診者数 6,726人 ・がん検診推進事業(クーポン) 乳がん検診(40・45・50・55・60歳) 市内各医療機関 4か所 受診者数 1,327人 子宮頸がん検診(20・25・30・35・40歳) 市内各医療機関 5か所、市外 2か所 受診者数 1,256人 ・大腸がん検診(40・45・50・55・60歳) 市内各医療機関 64か所 受診者数 2,039人 ・肝炎ウイルス検診(B型・C型) 市内各医療機関 62か所 受診者数 4,061人 <p>《歳入》 国庫補助金(1/2) 14,309 県補助金(2/3) 12,265 各種検(健)診事業負担金 7,135</p>

(目) 3 保健費

(単位:千円)

所属名	事業名	決算額	実施内容等
こども支援課	未熟児養育医療費給付事業	10,825	給付実人数 58人 給付件数 112件 《歳入》 国庫負担金(1/2) 4,901 県負担金(1/4) 2,451

所属名	事業名	決算額	実施内容等
健康推進課	乳幼児健康診査事業	17,239	【4か月児健康診査事業】 ・回数 24回 ・対象者数 1,659人 ・受診者数 1,598人(受診率 96.3%) 【1歳6か月児健康診査事業】 ・回数 24回 ・対象者数 1,808人 ・受診者数 1,703人(受診率 94.2%) 【3歳児健康診査事業】 ・回数 24回 ・対象者数 1,840人 ・受診者数 1,705人(受診率 92.7%)
健康推進課	妊婦保健事業	168,223	・母子健康手帳 交付数 1,891人 【妊婦健康診査】 ・受診票1回目 1,849人 ・助成券2回目～14回目 延べ20,320人 ・超音波検査(1人4回) 延べ6,693人 ・子宮頸がん検査 1,796人 ・HBs抗原検査 1,849人 ・HCV抗体検査 1,847人 ・HIV抗体検査 1,845人 《歳入》 県補助金(1/3) 142
健康推進課	不妊治療費助成事業	7,070	・不妊治療費助成 145件

(目) 4 環境衛生費

(単位：千円)

所属名	事業名	決算額	実施内容等
環境政策課	省エネ対策推進事業	13,483	【上尾市省エネ住宅改修補助金の交付】 ・断熱・遮熱塗料 20件 ・断熱性能に適合するガラス外窓及び内窓 14件 ・断熱材 4件 【上尾市省エネ対策推進奨励金の交付】 ・住宅用太陽光発電システム 290件 ・太陽熱温水器 1件 ・家庭用燃料電池コージェネレーションシステム 20件 ・グリーンカーテン 28件 ・電気自動車 6件
生活環境課	環境美化促進事業	10,037	【市内全地区でクリーン上尾運動実施】 ・参加者数 21,801人、環境美化推進員 214人 ・不燃ごみ 15,660kg、可燃ごみ 156.21m ³
生活環境課	狂犬病予防対策事業	3,033	・春季定期集合注射 2,782頭 ・随時接種 6,115頭 《歳入》 手数料 6,971

所属名	事業名	決算額	実施内容等
生活環境課	動物との共生社会推進事業	100	・ A I♡犬フェスティバル実行委員会への補助金
生活環境課	地域猫活動推進事業	400	・ 市内で地域猫活動を行う団体への補助金

(目) 5 環境対策費

(単位：千円)

所属名	事業名	決算額	実施内容等
生活環境課	小型合併処理浄化槽転換補助事業	4,824	・ 小型合併処理浄化槽設置事業補助金 5人槽 6基 7人槽 3基 合計9基 《歳入》 国庫補助金(1/3) 1,078 県補助金(1/3) 2,518
生活環境課	環境調査・測定事業	9,589	・ 工場、事業場排水等調査 85事業所 ・ 河川水・地下水調査 河川水 17地点、地下水 12地点 ・ ダイオキシン類調査 大気 4地点、河川水 4地点 《歳入》 県負担金(定額) 442
生活環境課	路上喫煙防止事業	5,354	・ 路上喫煙禁止区域として指定された上尾・北上尾 駅周辺地区での、監視、声掛けなどの啓発パト ロール活動 ・ パトロール員の配置 4人 ・ 啓発品の配布 ・ 禁止啓発看板の設置 《歳入》 県補助金(10/10) 5,334
生活環境課	食品放射能測定事業	2,321	・ 食品放射能測定器定期点検業務(2台) ・ 測定室空調機器修繕工事 ・ パート職員賃金

(目) 6 保健センター運営費

(単位：千円)

所属名	事業名	決算額	実施内容等
健康推進課	西保健センター管理運営事業	9,203	・ 西保健センターの警備委託や施設・設備の管理運 営
健康推進課	東保健センター管理運営事業	11,551	・ 東保健センターの警備委託や施設・設備の管理運 営

(目) 7 保健センター建設費

(単位：千円)

所属名	事業名	決算額	実施内容等
健康推進課	東保健センター整備事業	9,374	・ 建設工事に伴う家屋事後調査 ・ 東保健センター等電話機設置工事 ・ 東保健センタースロープ工事 ・ 東保健センター周辺道路区画線表示工事 ・ 東保健センター道路反射鏡設置工事 ・ 東保健センター看板設置工事 ・ 診療所レントゲンデジタル画像装置購入費

所属名	事業名	決算額	実施内容等
健康推進課	東保健センター整備事業 (繰越明許)	5,277	・東保健センター周辺道路改良工事 (市道 30365 号線) ・東保健センター標識設置工事 ・東保健センター掲示板設置工事
健康推進課	東保健センター整備事業 (事故繰越)	5,100	・東保健センター周辺道路改良工事 (市道 30369 号線ほか)

(目) 8 消費生活費

(単位：千円)

所属名	事業名	決算額	実施内容等
消費生活センター	消費者相談事業	7,910	・消費生活相談員による相談及び相談カードの処理 244 日/1,539 件 《歳入》 県補助金(10/10) 3,033
消費生活センター	消費者意識啓発事業	1,187	・くらしフェスタ第 31 回消費者展の開催 開催日 平成 25 年 11 月 23 日、24 日 会場 コミュニティセンター 来場者数 延べ 1,555 人 ・消費生活講座、講演会、出前講座 計 13 回 参加者数 延べ 551 人 ・消費者被害防止キャンペーン 5 月、12 月開催 啓発シール、ティッシュ、ちらし配布数 2,000 組 《歳入》 県補助金(10/10) 353

(目) 9 健康プラザ運営費

(単位：千円)

所属名	事業名	決算額	実施内容等
西貝塚環境センター	健康プラザわくわくランド管理運営事業	147,382	・管理委託(指定管理) 定期清掃、プール監視、受付業務、設備の保守、警備委託、植栽剪定、芝刈り等

(目) 10 瓦葺ふれあい広場運営費

(単位：千円)

所属名	事業名	決算額	実施内容等
環境政策課	瓦葺ふれあい広場管理運営事業	12,224	・集会室兼体育室 団体利用 1,208 件 個人利用 48 件 ・活動室 団体利用 311 件 《歳入》 使用料 723

(款) 4 衛生費 (項) 2 清掃費

(目) 2 ごみ処理費

(単位：千円)

所属名	事業名	決算額	実施内容等
西貝塚環境センター	地域リサイクル資源回収事業	69,797	・地域リサイクル資源回収委託 収集 8 品目 5,993t ・地域リサイクル(新聞、雑誌、ダンボール) 収集 3 品目 4,126t

所属名	事業名	決算額	実施内容等
西貝塚環境センター	ごみ収集委託事業	567,683	・ごみ収集委託 44,322t 《歳入》 手数料 290,189
西貝塚環境センター	西貝塚環境センター維持管理事業	955,253	・西貝塚環境センター運転保安管理及び設備保守委託等 《歳入》 売電収益金 69,063

(目) 3 し尿処理費

(単位：千円)

所属名	事業名	決算額	実施内容等
生活環境課	し尿処理体制整備事業	8,722	・収集運搬を5業者へ委託 普通トイレ(450円/月) 3,727世帯 改良トイレ(780円/月) 3,297世帯 一人当たり(270円/月) 14,519人 ・し尿処理状況 世帯数 548世帯 人口 1,133人 収集量 2,324kl 《歳入》 手数料 7,653
生活環境課	上尾、桶川、伊奈衛生組合運営事業	196,828	・し尿及び浄化槽を処理するし尿処理場の管理運営費(負担金は人口割)


(款) 4 衛生費 (項) 3 葬祭事業費

(目) 1 斎場運営費

(単位：千円)

所属名	事業名	決算額	実施内容等
環境政策課	上尾伊奈斎場つつじ苑管理運営事業	165,071	・火葬件数 2,393件 ・式場利用 855件 ・小動物火葬件数 1,167件 《歳入》 負担金(16.09/100) 9,392 使用料 106,298

5 農 林 水 産 業 費



所管課 農業費 …… 農政課／農業委員会事務局

(款) 5 農林水産業費 (項) 1 農業費

(目) 1 農業委員会費

(単位: 千円)

所属名	事業名	決算額	実施内容等
農業委員会事務局	農業委員会運営事業	13,021	<ul style="list-style-type: none"> ・農業委員会定例総会 12回 ・農業委員会臨時総会 2回 ・議案審議内訳及び事務処理件数 農地法第3条、4条、5条許可申請 計43件 農地法第4条、5条届出 計392件 農地法第18条の規定による合意契約 2件 相続税納税猶予に関する適格者証明 11件 生産緑地に係る農業の主たる従事者についての証明 13件 ・諸証明取扱件数 51件(農家証明 14件、確認書 23件、交付証明 12件ほか) 《歳入》 県負担金(定額) 1,832

(目) 3 農業振興費

(単位: 千円)

所属名	事業名	決算額	実施内容等
農政課	あげおアグリフェスタ補助事業	3,528	<ul style="list-style-type: none"> ・農産物共進会等の開催 出品点数(共進会 567、生乳 6、園芸作 34) ・地場産農産物の即売及び動物ふれあいコーナー
農政課	市民農園管理運営事業	5,857	<ul style="list-style-type: none"> ・施設管理及び清掃業務、指導員配置 ・用地借上 22筆(17,394 m²) 《歳入》 使用料 3,648

(目) 4 園芸振興費

(単位: 千円)


所属名	事業名	決算額	実施内容等
農政課	施設園芸規模拡大改善事業	2,001	<ul style="list-style-type: none"> ・施設園芸規模拡大改善事業費補助金(1/5) (カーテン改修、温風暖房機等) 8件
農政課	「あげお朝市」支援事業	205	<ul style="list-style-type: none"> ・上尾駅自由通路で5回開催

(目) 5 畜産業費

(単位: 千円)

所属名	事業名	決算額	実施内容等
農政課	畜産団体等育成事業	1,578	<ul style="list-style-type: none"> ・基幹牛導入事業費補助金(1/10) ・特定疾病自衛防疫予防接種事業費補助金(1/2) ・採卵用鶏大雛導入事業費補助金(1/10) ・酪農ヘルパー利用事業費補助金(1/3) ・畜産経営栽培管理用機械導入及び施設設置事業費補助金(1/3) ・乳牛改良増殖事業費補助金(1/2)

6 商 工 費



所管課 商工費 …… 商工課

商
工
費

(款) 6 商工費 (項) 1 商工費

(目) 2 商工業振興費

(単位: 千円)

所属名	事業名	決算額	実施内容等
商工課	商店街環境整備事業	434	・商店街環境整備事業補助金(1/2) 商店会の活性化及び振興を図るため、施設維持管理事業を実施した商店会に対し補助金を交付 施設維持管理事業 3 商店会
商工課	商店街活力再生推進事業	3,821	・商店街活力再生推進事業費補助金(1/3) 商店会の活性化及び振興を図るため、販売促進事業及び商店街組織強化事業を実施した商店会に対し補助金を交付 販売促進事業 7 商店会
商工課	商工会議所等補助事業	35,005	・上尾商工会議所補助金 13,650 ・上尾商工会議所特別事業費補助金 12,600 ・上尾商工会議所小規模事業指導費補助金 7,650 ・上尾ものづくり協同組合補助金 405 ・商業近代化協議会補助金 700
商工課	観光協会補助事業	33,210	・上尾市観光協会補助金 花いっぱい運動、駅からハイキング、上尾夏祭り、あげお産業祭、イルミネーション事業等の観光事業の振興を図るための運営事業費補助金
商工課	中小企業融資あっせん事業	17,842	・融資に伴う預託金 商工組合中央金庫預託金 近代化資金預託金 小口・特別小口預託金 ・小口融資保証料補助金 10 件 ・震災被害対応マル経融資利子補給事業補助金 63 件 《歳入》 貸付金元利収入 13,866
商工課	上尾市産業振興ビジョン策定事業	3,457	・産業振興に関する施策の総合的かつ計画的な推進を図るためのビジョンの策定
商工課	地産地消促進事業	2,300	・地産地消と産学官連携を目的として、あげお産業祭にあわせて「第 3 回キラリ☆あげおご当地グルメ祭り」を開催 出店数 10 店舗
商工課	食技人 IN あげお開催事業	325	・市制施行 55 周年記念として、あげお産業祭のステージでピザパフォーマンスと、来場者にピザの無料配布を行った。

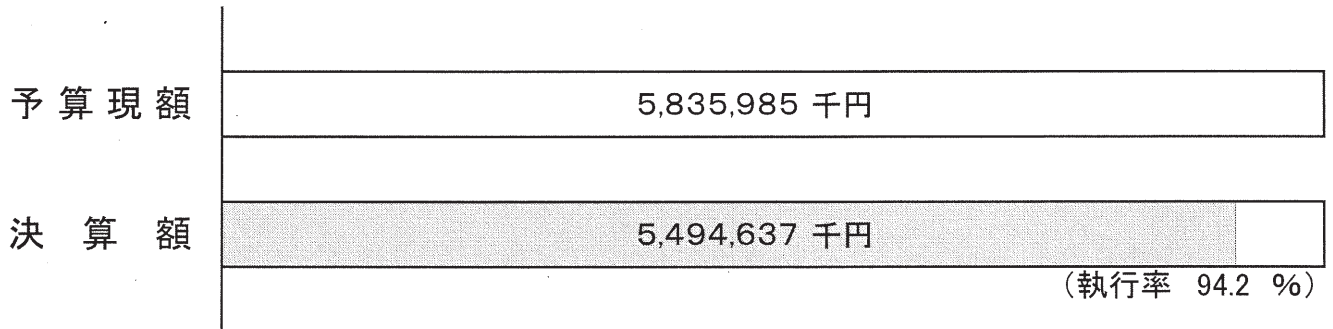
(目) 3 労政費

(単位: 千円)

所属名	事業名	決算額	実施内容等
商工課	勤労者福祉サービスセンター補助事業	40,455	・中小企業の勤労者福祉の向上及び振興を図るための補助金
商工課	ワークプラザあげお管理運営事業	2,535	・就労に関する相談及び紹介 内職相談室 上尾市ふるさとハローワーク ・就労に関する相談及び履歴書などの添削指導 個別就職相談

所属名	事業名	決算額	実施内容等
商工課	就労支援コミュニティカフェ運営事業	6,891	<ul style="list-style-type: none"> ・県緊急雇用創出基金事業(起業支援型地域雇用創出事業) ・「コミュニティカフェ」の運営を通して、就労支援や高齢者等の孤立防止に向けた取り組みを行う ・平成26年1～12月実施 《歳入》 県補助金(10/10) 6,891

7 土木費



所管課	土木管理費 …………… 建築指導課／営繕課
	道路橋りょう費 ……道路管理課／道路整備課
	河川費 …………… 河川課
	都市計画費 …………… まちづくり計画課／区画整理課／みどり公園課
	開発指導課／道路整備課／下水道課／河川課

(款) 7 土木費 (項) 1 土木管理費

(目) 1 土木総務費

(単位: 千円)

所属名	事業名	決算額	実施内容等
営繕課	営繕課一般事務費	836	<p>【工事請負】 130 万円以上 53 件</p> <ul style="list-style-type: none"> ・中央小学校南校舎東棟耐震補強及び大規模改造工事ほか ・上尾小学校屋内運動場耐震補強等改修工事 ・大谷中学校トイレ等改修工事 ・原市中学校受水槽改修工事 ・埼玉新都市交通原市駅上りエレベーター・駐輪場整備工事 ・上尾市庁舎冷温水発生機交換工事 ・上平学童保育所新築工事ほか <p>【業務委託】 50 万円以上 11 件</p> <ul style="list-style-type: none"> ・上尾中学校校舎改築及び北校舎棟大規模改造実施設計業務 ・(仮)原市保育所複合施設整備基本設計業務 ・上平第二学童保育所新築工事設計業務 ・東保健センター建設工事に伴う家屋事後調査

(目) 2 建築指導費

(単位: 千円)

所属名	事業名	決算額	実施内容等
建築指導課	既存建築物耐震改修促進事業	5,114	<ul style="list-style-type: none"> ・上尾市耐震改修促進計画に基づく木造住宅の耐震診断補助及び耐震改修補助 <p>《歳入》 国庫補助金(1/2) 2,557</p>
建築指導課	指定道路図及び指定道路調書作成事業	3,812	<ul style="list-style-type: none"> ・建築基準法施行規則に基づき作成した指定道路図及び指定道路調書の更新・追加並びに公開 GIS への掲載 <p>《歳入》 国庫補助金(1/2) 1,905</p>
建築指導課	民間建築物アスベスト対策事業	63	<ul style="list-style-type: none"> ・上尾市民間建築物アスベスト対策事業に基づくアスベスト分析調査の補助 <p>《歳入》 国庫補助金(10/10) 63</p>
建築指導課	建築計画概要書等電子化整備事業	2,849	<ul style="list-style-type: none"> ・建築計画概要書及び建築確認台帳の電子化 <p>《歳入》 県補助金(10/10) 2,872</p>

(款) 7 土木費 (項) 2 道路橋りょう費

(目) 1 道路橋りょう総務費

(単位: 千円)

所属名	事業名	決算額	実施内容等
道路管理課	私道寄附・測量事業	2,184	私道寄附に伴う測量 2 か所
道路管理課	道路台帳整備事業	21,861	<ul style="list-style-type: none"> ・市内全域 8.19km ・境界情報管理システム構築市内全域

(目) 2 道路維持費

(単位：千円)

所属名	事業名	決算額	実施内容等
道路整備課	1・2級道路修繕事業	80,388	・市道 1037 号線ほか 14 件
道路整備課	生活道路修繕事業	87,938	・市道 50716 号線ほか 47 件
道路整備課	道路緊急安全対策事業	82,144	・市道 30472 号線外 8 路線ほか 83 件 ・小規模工事 613 か所

(目) 3 道路清掃費

(単位：千円)

所属名	事業名	決算額	実施内容等
道路整備課	道路側溝・管渠清掃事業	28,847	・道路清掃・汚泥処理委託 市道 20198 号線外 3 路線ほか 26 件 汚泥処分 20 件 汚泥回収 22 件

(目) 4 道路新設改良費

(単位：千円)

所属名	事業名	決算額	実施内容等
道路整備課	道路改良事業	121,752	・設計測量等委託 市道 1066 号線ほか 31 件 ・道路改良工事 市道 30572 号線ほか 19 件 ・道路用地購入 市道 40240 号線ほか 3 路線 買収面積 623.05 m ² 寄附面積 515.88 m ² ・道路用地購入に伴う補償金 市道 40240 号線ほか 5 路線 ・電柱・電話柱移設補償金 市道 50126 号線ほか 5 路線
道路整備課	舗装排水事業	60,170	・設計測量等委託 市道 20094 号線ほか 9 件 ・舗装・排水工事 市道 50541 号線ほか 33 件
道路整備課	上尾道路周辺整備事業	208,471	・設計測量等委託 領家アクセス西側道路ほか 7 件 ・道路用地購入 領家アクセス道路ほか 3 路線 買収面積 4,111.99 m ² 寄附面積 131.72 m ² ・道路用地購入に伴う補償金 領家アクセス道路ほか 2 路線 《歳入》 国庫補助金(定額) 144,315 市債 42,300

(目) 5 橋りょう維持費

(単位：千円)

所属名	事業名	決算額	実施内容等
道路整備課	橋りょう維持事業	4,119	・橋りょう長寿命化詳細設計委託 新橋ほか1橋

(目) 6 橋りょう新設改良費

(単位：千円)

所属名	事業名	決算額	実施内容等
道路整備課	境橋架替事業	17,325	・境橋詳細設計等委託 《歳入》 受託事業収入(伊奈町) 6,402 受託事業収入(県) 4,522

(款) 7 土木費 (項) 3 河川費

(目) 1 河川総務費

(単位：千円)

所属名	事業名	決算額	実施内容等
河川課	河川流域遊水機能保全事業	1,949	・地権者97人(162,498.3㎡)
河川課	水路台帳整備事業	3,203	・境界情報管理システム構築市内全域(409件)
河川課	雨水貯留施設設置等補助事業	457	・雨水タンク23件(25基)

(目) 2 排水路改良費

(単位：千円)

所属名	事業名	決算額	実施内容等
河川課	準用河川原市沼川改修事業	5,875	・工事(柵板修繕工) ・維持管理負担金(伊奈町へ) 《歳入》 受託事業収入(伊奈町) 1,627
河川課	準用河川上尾中堀川改修事業	3,922	・委託(雑草刈払) ・工事(河床掘削工、法面修繕工)
河川課	準用河川浅間川改修事業	9,356	・委託(雑草刈払、護岸外変更詳細設計、管理図作成) ・工事(河床掘削外工) 《歳入》 受託事業収入(さいたま市) 6,132
河川課	普通河川整備・管理事業	19,496	・委託(測量) ・工事(整備、蓋架、フェンス、舗装、伐採工、法面工)23件
河川課	内水対策事業	1,753	・委託(点検、管理)

(款) 7 土木費 (項) 4 都市計画費

(目) 1 都市計画総務費

(単位：千円)

所属名	事業名	決算額	実施内容等
まちづくり計画課	市民街づくり活動支援事業	478	・街づくりアドバイザー派遣謝礼 ・街づくり協議会等補助金

所属名	事業名	決算額	実施内容等
まちづくり計画課	自転車のまちづくり推進事業	14,936	<ul style="list-style-type: none"> ・自転車のまちづくり協議会委員謝礼 ・上尾平方線自転車レーン整備工事費 ・自転車のまちづくり市民協働事業補助金 ・自転車のまちづくり産学官協働事業補助金《歳入》 県補助金(1/2) 7,100

(目) 2 土地区画整理費

(単位：千円)

所属名	事業名	決算額	実施内容等
区画整理課	上平第三特定土地区画整理事業	23,000	<ul style="list-style-type: none"> ・施行面積 38.9ha ・市補助金 23,000
区画整理課	原新町土地区画整理事業	25,000	<ul style="list-style-type: none"> ・施行面積 11.4ha ・市補助金 25,000
区画整理課	小泉土地区画整理事業	328,000	<ul style="list-style-type: none"> ・施行面積 108.0ha ・市補助金 328,000 《歳入》 市債 291,600
区画整理課	大谷北部第二土地区画整理事業	62,050	<ul style="list-style-type: none"> ・施行面積 71.3ha ・県への負担金 22,050 ・市補助金 40,000 《歳入》 市債 19,800
区画整理課	大谷北部第二土地区画整理事業(線越明許)	40,000	<ul style="list-style-type: none"> ・市補助金 40,000 《歳入》 国庫補助金(4/10) 15,523 市債 23,200
区画整理課	大谷北部第四土地区画整理事業	168,400	<ul style="list-style-type: none"> ・施行面積 48.7ha ・県への負担金 14,400 ・市補助金 154,000 《歳入》 市債 118,600
区画整理課	大谷北部第四土地区画整理事業(線越明許)	46,000	<ul style="list-style-type: none"> ・市補助金 46,000 《歳入》 国庫補助金(4/10) 18,400 市債 27,600

(目) 3 街路事業費

(単位：千円)

所属名	事業名	決算額	実施内容等
道路整備課	電線地中化整備事業	86,856	<ul style="list-style-type: none"> ・市道 1015 号線(春日神社前～鴨川間)電線共同溝整備工事(北側) 《歳入》 負担金 3,351 国庫補助金(5.5/10) 41,910 市債 30,700
道路整備課	西宮下中妻線整備事業	882	<ul style="list-style-type: none"> ・西宮下中妻線権利調査等委託

(目) 5 都市下水路費

(単位: 千円)

所属名	事業名	決算額	実施内容等
河川課	芝川都市下水路整備・管理事業	47,339	<ul style="list-style-type: none"> ・委託(害虫防除、管理用通路、親水護岸、堆積物撤去、雑草刈払、点検、清掃、塵芥処理、樹木剪定、管理) ・工事(修繕工、伐採工、掘削工、看板撤去工、浚渫工、フェンス) ・伏越維持管理負担金(さいたま市へ) 《歳入》 受託事業収入(さいたま市) 5,634 受託事業収入(桶川市) 6,260
河川課	浅間川都市下水路整備・管理事業	29,728	<ul style="list-style-type: none"> ・委託(雑草刈払、設計、家屋事前調査) ・工事(下水路工、付帯工、函渠築造工) 《歳入》 国庫補助金(4/10) 10,000 市債 13,500

(目) 6 公園費

(単位: 千円)

所属名	事業名	決算額	実施内容等
みどり公園課	丸山公園整備事業	15,491	<ul style="list-style-type: none"> ・公園維持管理等(樋管側トイレ) ・拡張用地の維持管理(除草)
みどり公園課	街区公園整備事業	26,246	<ul style="list-style-type: none"> ・天神公園整備工事 ・稲荷公園整備工事 《歳入》 市債 11,400
みどり公園課	都市公園等管理運営事業	289,642	<ul style="list-style-type: none"> ・都市公園等管理運営委託(指定管理)等 《歳入》 使用料 18,241
みどり公園課	空閑地整備事業	12,946	<ul style="list-style-type: none"> ・空閑地提供者奨励金 ・空閑地事業維持管理等補助金
みどり公園課	公園施設長寿命化計画策定事業	9,450	<ul style="list-style-type: none"> ・都市公園のうち 25 公園の長寿命化計画策定

(目) 9 緑地費

(単位: 千円)

所属名	事業名	決算額	実施内容等
みどり公園課	ふるさとの緑の景観地保全事業	1,960	<ul style="list-style-type: none"> ・ふるさとの緑の景観地の維持管理 《歳入》 基金繰入金 1,960
みどり公園課	ふれあいの森整備事業	30,931	<ul style="list-style-type: none"> ・ふれあいの森保存事業奨励金 全 9 か所(53,988 m²)の固定資産税及び都市計画税相当額 ・ふれあいの森(箕の木)整備工事費 《歳入》 基金繰入金 30,931

(目) 10 自然学習館運営費

(単位：千円)

所属名	事業名	決算額	実施内容等
みどり公園課	自然学習館管理運営事業	47,078	・自然学習館管理運営委託(指定管理) ・協力員報酬

8 消防費

予算現額	2,352,441 千円
決算額	2,335,381 千円
	(執行率 99.3 %)

所管課

消防費 …… 消防本部総務課／予防課／警防課／指令課
消防署管理課

消
防
費

(款) 8 消防費 (項) 1 消防費

(目) 1 常備消防費

(単位: 千円)

所属名	事業名	決算額	実施内容等
総務課	常備消防運営事業	58,316	<ul style="list-style-type: none"> ・消防庁舎設備の維持管理及び消防業務遂行に必要な経常経費 (電気設備、空調設備、消防用設備等の保守、寝具、電話交換機、本部ファクシミリ等の借上、燃料費、光熱水費等)
予防課	火災予防啓発事業	400	<ul style="list-style-type: none"> ・夏休み一日消防士の開催(8/6、8/7) 参加児童数 69 人 ・自衛消防実務研修会の開催(11/13) 参加事業所数 46 事業所 ・火災予防防火ポスターの印刷製本 ・住宅用火災警報器設置の推進 《歳入》 手数料 461
警防課	緊急医療情報キット配布事業	1,575	<ul style="list-style-type: none"> ・65 歳以上の高齢者世帯及び障がいのある人を対象に緊急医療情報キットの配布を実施 ・65 歳以上の単身高齢者世帯に 1,352 本を配布 ・障がいのある人に 94 本を配布
管理課	警防・救助資器材整備事業	6,827	<ul style="list-style-type: none"> ・資器材購入 (消防用ホース 口径 50 mm×長さ 20m 23 本、口径 65 mm×長さ 20m 2 本、空気呼吸器用ボンベ 10 本、空気切断機 1 台等) ・災害現場や訓練で使用する消耗品の購入 (ロープ 長さ 200m 8 巻、ガス測定器部品 6 台分、ベスト 16 着等) ・資器材保守点検 (空気呼吸器用ボンベ耐圧検査 122 本、空気呼吸器用ボンベ充填 206 本、チルホール 8 台等)
管理課	救急資器材整備事業	14,212	<ul style="list-style-type: none"> ・資器材購入 (ビデオ硬性挿管用喉頭鏡 2 式、AED トレーナー 1 式) ・救急現場で使用する医薬材料、消耗品の購入 (除細動パッド 340 組、気道確保用チューブ 304 本、ディスボグローブ 50 双 1,120 箱等) ・資器材保守点検 (心電図患者監視装置 7 台、除細動器 7 台、携帯用人工呼吸器 7 台等)

(目) 2 非常備消防費

(単位:千円)

所属名	事業名	決算額	実施内容等
総務課	消防団運営事業	21,826	<ul style="list-style-type: none"> ・地域防災の中核をなしている消防団の運営費 消防団員報酬 140人 制服、活動服の購入 消防団員災害補償組合負担金 消防団員退職報償基金負担金 消防団運営交付金 燃料費、光熱水費等
警防課	自警消防団運営事業	3,010	<ul style="list-style-type: none"> ・市内 6 地区の自警消防団運営委員会に対する運営費補助 上尾地区 324、平方地区 374、原市地区 324 大石地区 648、上平地区 259、大谷地区 518 ・上尾市自警消防団運営連絡協議会に対する運営費補助 81、特別点検事業費補助 154

(目) 3 消防施設費

(単位:千円)

所属名	事業名	決算額	実施内容等
総務課	消防車両整備事業	28,746	<ul style="list-style-type: none"> ・消防自動車の更新及び維持管理 連絡車の借り上げ 9 台(本部総務課 2 台、予防課 1 台、西消防署 2 台、東消防署・上平・大谷・原市分署 各 1 台) 車両法定定期点検及び修繕、損害保険の加入、自動車重量税等 《歳入》 市債 12,700
警防課	消防水利整備事業	19,109	<ul style="list-style-type: none"> 【消火栓設置】 ・水道事業に合わせて消火栓を設置(単口消火栓 15 基) 【消火栓補修】 ・老朽化した消火栓の交換をはじめ、腐食部品の補修等(42 基) 【防火水槽上部整備改修工事】 ・防草シート設置 【防火水槽土地借り上げ】 ・私有地に設置された公設防火水槽の土地借り上げ(80 か所)
警防課	自警消防団施設等整備事業	3,089	<ul style="list-style-type: none"> ・自警消防団施設等整備補助(可搬式動力ポンプ 5 台購入) 大石地区自警消防団第 7、8 分団 平方地区自警消防団第 4 分団 上平地区自警消防団第 3、4 分団
指令課	消防救急無線デジタル化事業	4,095	<ul style="list-style-type: none"> ・消防救急無線デジタル化設計委託(伊奈町と共同整備) 《歳入》 伊奈町負担金(27/100) 1,106

所属名	事業名	決算額	実施内容等
指令課	指令施設維持管理事業	67,143	<ul style="list-style-type: none"> ・伊奈町との高機能消防指令システムの共同運用を実施 消防緊急通信指令システム借上(保守費含む)、通信運搬費 《歳入》 伊奈町負担金(27/100) 18,850(光熱水費含む)

9 教育費

予算現額	7,506,207 千円
決算額	6,651,889 千円 (執行率 88.6 %)

所管課

- 教育総務費 …… 教育総務部総務課／学務課／指導課／教育センター
- 小学校費 …… 教育総務部総務課／学務課
- 中学校費 …… 教育総務部総務課／学務課
- 幼稚園費 …… 教育総務部総務課／学校保健課
- 社会教育費 …… 生涯学習課／図書館
- 保健体育費 …… スポーツ振興課／学校保健課／中学校給食共同調理場

(款) 9 教育費 (項) 1 教育総務費

(目) 2 事務局費

(単位: 千円)

所属名	事業名	決算額	実施内容等
総務課	入学準備金・奨学金貸付事業	5,182	<p>【入学準備金貸付】</p> <p>[貸付内容]</p> <ul style="list-style-type: none"> ・高校(公立)200千円×2人 ・高校(私立)300千円×1人 ・大学(公立)300千円×1人 ・大学(私立)500千円×5人 <p>【奨学金貸付】</p> <p>[貸付内容]</p> <ul style="list-style-type: none"> ・平成23年度貸付決定者 大学20千円×2人×12か月 ・平成24年度貸付決定者 専門学校20千円×1人×12か月 大学20千円×1人×12か月 ・平成25年度貸付決定者 高校10千円×1人×12か月 専門学校20千円×1人×12か月 専門学校20千円×1人×6か月 大学20千円×1人×12か月 <p>【手数料】</p> <ul style="list-style-type: none"> ・償還口座振替手数料 <p>《歳入》</p> <ul style="list-style-type: none"> ・入学準備金返還金 3,741 ・奨学金返還金 4,002

(目) 3 教育指導費

(単位: 千円)

所属名	事業名	決算額	実施内容等
学務課	さわやかスクールサポート事業(学級支援)	88,043	<p>【アッピースマイルサポーター】</p> <ul style="list-style-type: none"> ・小学校 57人 ・中学校 16人 ・平方幼稚園 1人 <p>【アッピースマイル教員】</p> <ul style="list-style-type: none"> ・中学校 7人(上尾中学校ほか 4校)
指導課	さわやかスクールサポート事業(学校図書館支援)	18,085	<p>【アッピースマイル学校図書館支援員】</p> <ul style="list-style-type: none"> ・小学校 22人(各学校1人) ・中学校 3人(担当校4校×2人、担当校3校×1人)
指導課	中学生海外派遣研修事業	9,552	<ul style="list-style-type: none"> ・オーストラリア クイーンズランド州ロッキンガム市 <p>期間: 11日間(うちホームステイ8日間)</p> <p>市立中学生 22人、引率者 5人</p> <p>《歳入》</p> <ul style="list-style-type: none"> ・中学校海外派遣保護者負担金 1,360
指導課	小中学校ALT配置事業	88,262	<ul style="list-style-type: none"> ・小中学校全校にALTを配置 ・小学校 16人(担当校1校×10人、担当校2校×6人) ・中学校 11人(各学校1人)

所属名	事業名	決算額	実施内容等
指導課	いじめ根絶対策事業(防止事業)	6,219	<ul style="list-style-type: none"> ・Q-U調査(小学3年生以上の児童生徒対象) ・CAP研修会(全教職員を対象にいじめへの指導力を高める研修) ・なかよく楽しい学校生活を送るための標語ポスター作成

(目) 4 教育センター運営費

(単位：千円)

所属名	事業名	決算額	実施内容等
教育センター	さわやか相談室運営事業	17,881	<ul style="list-style-type: none"> ・さわやか相談室相談員を全中学校に配置し、生徒、保護者、教職員等の様々な相談に応じ、特に不登校生徒の相談、学習支援を実施 《歳入》 県補助金(6/10) 8,904
教育センター	不登校児童生徒の学校適応指導事業	4,681	<ul style="list-style-type: none"> ・学校適応指導教室指導員 3人 ・かもめ、けやき、ステップルーム ・不登校児童生徒の自立と学校生活への適応を図り、学校復帰を目指し、様々な指導、支援を実施 入級状況 13人 学校復帰 100%
教育センター	教育相談事業	11,426	<ul style="list-style-type: none"> ・教育相談員 4人、教育心理専門員 2人 ・幼児児童生徒及び保護者等の教育に関する問題、発達に関する問題等の相談及び各種知能検査、発達検査を実施 ・相談状況(不登校 3,148件、性格・行動 1,366件、学習・発達 777件、家庭・生活ほか 644件 計5,935件)
教育センター	いじめ根絶対策事業(相談事業)	616	<ul style="list-style-type: none"> ・スクールソーシャルワーカー(週1日) ・カード(子ども・いじめホットライン)配布 ・電話架設、回線及びダイヤル通話設置

(款) 9 教育費 (項) 2 小学校費

(目) 1 学校管理費

(単位：千円)

所属名	事業名	決算額	実施内容等
総務課	小学校管理運営事業	601,695	<ul style="list-style-type: none"> ・小学校 22校施設維持営繕工事 ・瓦葺小(北校舎・給食棟)屋上防水改修工事 ・今泉小受水槽改修工事 ・平方小学校消防設備改修工事 ・大谷小学校軽量鉄骨校舎借上 ・小学校エアコン借上 《歳入》 国庫補助金(定額) 16,360 使用料 199 市債 32,000
総務課	小学校コンピュータ整備事業	84,044	<ul style="list-style-type: none"> ・小学校校務用及び教育用コンピュータの保守、整備(校務用パソコン 652台、教育用パソコン 969台)

所属名	事業名	決算額	実施内容等
総務課	緑のカーテン整備事業	565	・上平小学校北校舎の前にネットの設置工事を行い、 緑のカーテンを設置 《歳入》 緑の募金緑化事業交付金 500

(目) 2 教育振興費

(単位：千円)

所属名	事業名	決算額	実施内容等
総務課	小学校図書整備事業	15,954	・学校図書館図書の整備 ・学校図書館図書標準 H25 充足率 89.3%(H25 末現有 冊数 193,011 冊/H25 標準冊数 216,200 冊)
総務課	小学校教育教材整備事業	16,899	・学習教材、教具の整備
総務課	小学校教育教材整備事業 (繰越明許)	2,859	・理科学習教材、教具の整備 《歳入》 国庫補助金(1/2) 1,429
総務課	小学校電子黒板整備事業	3,465	・電子黒板ユニット 66 台
学務課	小学校就学援助費補助事業	19,738	・補助対象児童 983 人 《歳入》 国庫補助金(1/2) 125 県補助金(10/10) 137

(目) 3 学校建設費

(単位：千円)

所属名	事業名	決算額	実施内容等
総務課	小学校校舎大規模改造(耐 震補強)事業 (繰越明許)	108,885	【耐震補強】 ・屋内運動場耐震補強工事(上尾小) 【大規模改造】 ・トイレ改修工事(上平小) 《歳入》 国庫補助金(1/2、1/3) 33,423 市債 58,700
総務課	小学校校舎改築事業	582,922	【中央小学校改築事業】 ・校舎改築工事(継続)(出来高 8 割) ・校舎改築工事監理委託(継続)(出来高 8 割) ・北校舎西棟解体及び外構工事 ・外構及び解体工事 ・仮設校舎借上 《歳入》 国庫負担金(1/2) 182,472 市債 313,900

所属名	事業名	決算額	実施内容等
総務課	小学校校舎改築事業（繰越明許）	480,869	【中央小学校耐震補強】 ・耐震補強工事(南校舎東棟) 【中央小学校大規模改造】 ・老朽化改修(南校舎東棟・北校舎) ・障害改修(南校舎東棟・北校舎) ・トイレ改修工事(南校舎東棟・北校舎) 【中央小学校太陽光発電】 ・太陽光発電 《歳入》 国庫補助金(1/2、1/3) 149,672 市債 311,700
総務課	小学校校舎改築事業（逡次繰越）	320,000	・中央小学校校舎改築工事(継続)(出来高8割) 《歳入》 国庫補助金(1/3) 111,877 市債 191,400

(款) 9 教育費 (項) 3 中学校費

(目) 1 学校管理費

(単位：千円)

所属名	事業名	決算額	実施内容等
総務課	中学校管理運営事業	352,502	・中学校 11 校施設維持営繕工事 ・南中学校校舎屋上防水改修工事 ・原市中学校受水槽改修工事 ・大石中学校プールサイド改修工事 ・大谷中学校複合受信機改修工事 ・原市中学校特別支援学級 1・2 改修工事 ・上尾中学校軽量鉄骨校舎借上 ・中学校エアコン借上 《歳入》 国庫補助金(定額) 18,000 使用料 140 市債 33,500
総務課	中学校コンピュータ整備事業	40,881	・中学校校務用及び教育用コンピュータの保守、整備(校務用パソコン 419 台、教育用パソコン 484 台)

(目) 2 教育振興費

(単位：千円)

所属名	事業名	決算額	実施内容等
総務課	中学校図書整備事業	11,704	・学校図書館図書の整備 ・学校図書館図書標準 H25 充足率 77.4%(H25 末現有冊数 111,629 冊/H25 標準冊数 144,240 冊)
総務課	中学校教育教材整備事業	12,971	・学習教材、教具の整備
総務課	中学校教育教材整備事業（繰越明許）	2,464	・理科学習教材、教具の整備 《歳入》 国庫補助金(1/2) 1,232
総務課	中学校電子黒板整備事業	1,155	・電子黒板ユニット 22 台

所属名	事業名	決算額	実施内容等
学務課	中学校就学援助費補助事業	29,541	・補助対象生徒 654 人 《歳入》 国庫補助金(1/2) 208 県補助金(10/10) 96

(目) 3 学校建設費

(単位：千円)

所属名	事業名	決算額	実施内容等
総務課	中学校校舎大規模改造(耐震補強)事業(繰越明許)	426,216	【耐震補強】 ・屋内運動場耐震補強工事(太平中、大石中、上平中、西中、大石南中、瓦葺中、南中) 【大規模改造】 ・トイレ改修工事(大石中、西中、大谷中) 《歳入》 国庫補助金(1/2、1/3) 117,671 市債 229,600
総務課	中学校校舎改築事業	89,670	・上尾中学校校舎改築実施設計委託 ・上尾中学校仮設校舎借上 《歳入》 国庫補助金(定額) 17,150 市債 38,300

(款) 9 教育費 (項) 4 幼稚園費

(目) 1 幼稚園費

(単位：千円)

所属名	事業名	決算額	実施内容等
総務課	幼稚園管理運営事業	3,803	・平方幼稚園施設維持管理工事等 《歳入》 使用料 5,250
総務課	幼稚園就園奨励費補助事業	307,472	・補助対象園児 2,982 人(公立 8 人含む) 《歳入》 国庫補助金(1/3) 75,133
総務課	私立幼稚園児保護者負担軽減費補助事業	68,568	・補助対象園児 3,789 人

(款) 9 教育費 (項) 5 社会教育費

(目) 1 社会教育総務費

(単位：千円)

所属名	事業名	決算額	実施内容等
生涯学習課	人権教育推進事業	1,036	・人権標語・作文コンクールの実施 ・人権標語表の作成 A2 版 400 枚 ・人権啓発用品作成(標語入りシャープペン 850 本) ・教育委員会職員人権研修会 参加者数 95 人

所属名	事業名	決算額	実施内容等
生涯学習課	生涯学習指導者活動推進事業	1,165	<ul style="list-style-type: none"> ・あげおふるさと学園(上平)鎌倉時代のあげお 開催日：平成26年2月3日、10日、17日 場所：上平公民館講座室1、2 参加者数：延べ77人 ・上尾ふるさと学園(大石)道の時代的変遷をたどる 開催日：平成25年10月21日、28日、11月5日 場所：大石公民館講座室1、2 参加者数：延べ69人 ・生涯学習ボランティア指導者養成講座 開催日：平成26年3月12日、19日、26日 場所：上尾公民館402講座室 参加者数：延べ66人 ・まなびすと市民講座委託事業 開催日：平成25年7月～平成26年3月 開催講座数：64講座 参加者数：延べ429人 ・まなびすと指導者バンクガイドブックの作成
生涯学習課	成人式事業	1,048	<ul style="list-style-type: none"> ・平成26年成人式 開催日：平成26年1月12日 場所：上尾市文化センター大ホール 出席者数：1,600人(71.2%)
生涯学習課	学校施設開放(生涯学習)事業	1,592	<ul style="list-style-type: none"> ・平方東小学校、芝川小学校、富士見小学校の特別教室の一部を開放 利用人数：7,703人 利用件数：761件
生涯学習課	美術展覧会事業	1,387	<ul style="list-style-type: none"> ・市制施行55周年記念第45回記念上尾市美術展覧会 開催日：平成25年10月22日～27日 会場：コミュニティセンター、市民ギャラリー 出品点数：日本画51点、洋画200点、立体造形14点、工芸35点、書154点、写真107点 入場者数：2,342人 《歳入》 基金繰入金 1,387

所属名	事業名	決算額	実施内容等
生涯学習課	生涯学習フェア・民俗芸能公演事業	2,145	<p>【上尾市生涯学習フェア】</p> <ul style="list-style-type: none"> ・開催日：平成26年1月26日 ・場所：上尾市コミュニティセンター ・来場者数：360人 ・内容：展示(日本画、てん刻、木目込人形、生け花、盆栽、ちぎり絵、書道、陶芸)、体験(茶道、煎茶道、華道、水墨画、書道、折り紙) <p>【上尾市民俗芸能公演】</p> <ul style="list-style-type: none"> ・開催日：平成26年1月26日 ・場所：上尾市コミュニティセンター ・来場者数：550人 ・演目：尾瀬太鼓(片品村)、小敷谷囃子連組太鼓、上尾の里神楽、堤崎の祭りばやし、浮島神社太々神楽(本宮市)、畔吉の万作踊り、藤波の餅つき踊り《歳入》 <p>コミュニティ助成事業助成金(10/10) 2,000</p>

所属名	事業名	決算額	実施内容等
生涯学習課	公民館講座事業	3,361	<p>【上尾公民館】21事業 2,881人</p> <ul style="list-style-type: none"> ・自主グループ展(第37回公民館まつり) ・高齢者対象事業(ふるさと学級) ・子ども対象事業(夏休み子どもパン教室 ほか3事業) ・一般対象事業(伝統文化に親しむ ほか9事業) ・イベント(第44回上尾市俳句大会 ほか2事業) <p>【上平公民館】20事業 3,245人</p> <ul style="list-style-type: none"> ・自主グループ展(第28回公民館まつり) ・高齢者対象事業(いきいき教室) ・子ども対象事業(夏休み子ども料理教室 ほか2事業) ・一般対象事業(初心者とんぼ玉教室 ほか10事業) ・イベント(オペラコンサート「椿姫」 ほか2事業) <p>【平方公民館】26事業 2,576人</p> <ul style="list-style-type: none"> ・自主グループ展(第28回公民館文化祭) ・高齢者対象事業(たちばな学級) ・子ども対象事業(わくわく万華鏡作りに挑戦 ほか1事業) ・一般対象事業(写真川柳講座 ほか18事業) ・イベント(歌とダンスのコンサート ほか2事業) <p>【原市公民館】22事業 2,856人</p> <ul style="list-style-type: none"> ・自主グループ展(第26回公民館まつり) ・高齢者対象事業(ことぶき学級) ・子ども対象事業(子どもヒップホップ教室 ほか4事業) ・一般対象事業(プリザーブドフラワー体験教室 ほか10事業) ・イベント(秋のコンサート) <p>【大石公民館】24事業 5,125人</p> <ul style="list-style-type: none"> ・自主グループ展(第23回公民館まつり) ・高齢者対象事業(大石若返り教室) ・子ども対象事業(夏休み子ども陶芸教室 ほか1事業) ・一般対象事業(三味線教室 ほか16事業) ・イベント(みどりのコンサート ほか1事業) <p>【大谷公民館】29事業 3,149人</p> <ul style="list-style-type: none"> ・自主グループ展(第21回公民館まつり) ・高齢者対象事業(いきいき学級) ・子ども対象事業(夏休み子ども囲碁教室 ほか3事業) ・一般対象事業(これであなたもスマホデビュー ほか15事業) ・イベント(アフタヌーンコンサート ほか2事業)

(目) 3 図書館費

(単位：千円)

所属名	事業名	決算額	実施内容等
図書館	図書館運営事業	151,806	・図書館業務運営委託 ・図書館資料巡回配送委託 ・図書館システム機器借上
図書館	図書館資料整備事業	33,660	・図書館資料購入
図書館	視聴覚ライブラリー事業	3,430	・購入 DVD9 本 【教材・用具利用状況】 ・16 ミリ映写機 2 回、プロジェクター 97 回、スクリーン 82 回、暗幕 45 回、16 ミリフィルム 8 本、ビデオテープ/団体用 151 本、DVD/団体用 25 本

◇図書館利用状況等

	購入冊数			蔵書状況 (平成26年3月31日現在)			利用状況		
	一般書	児童書	計	一般書	児童書	計	開館日	利用者数	貸出資料点数
図書館本館	11,478	1,624	13,102	250,828	74,960	325,788	303	214,996	693,952
上尾駅前分館	916	104	1,020	21,162	2,400	23,562	303	57,172	139,972
大石分館	1,153	322	1,475	28,271	16,721	44,992	303	55,646	218,707
瓦葺分館	774	314	1,088	16,076	11,623	27,699	303	29,384	93,851
平方分館	643	197	840	20,101	15,496	35,597	303	10,599	28,938
たちばな分館	625	197	822	22,076	9,667	31,743	303	10,498	39,848
上平公民館図書室	457	198	655	11,127	13,599	24,726	301	14,160	49,867
原市公民館図書室	451	142	593	11,796	10,472	22,268	301	11,220	34,529
大谷公民館図書室	494	174	668	17,544	10,707	28,251	301	14,234	46,324
合計	16,991	3,272	20,263	398,981	165,645	564,626	-	417,909	1,345,988

※子どもの読書活動支援センターの蔵書は本館に含まれる。

(目) 4 子どもの読書活動推進費

(単位：千円)

所属名	事業名	決算額	実施内容等
図書館	子どもの読書活動支援センター運営事業	8,179	・出張おはなし会 39 回 ・ボランティア養成講座 28 回
図書館	ブックスタート事業	2,617	・4 か月児健康診査受診の赤ちゃん 1,601 人に絵本 2 冊、絵本リスト、図書袋を贈呈

(目) 5 集会所運営費

(単位：千円)

所属名	事業名	決算額	実施内容等
生涯学習課	人権教育集会所運営事業	1,685	<ul style="list-style-type: none"> ・原市集会所 21 教室 参加者数 403 人 ・畔吉集会所 16 教室 参加者数 308 人 ・はらいち集会所展示・発表会 来場者数 600 人 ・畔吉集会所まつり 来場者数 650 人 ・人権問題指導者研修会 参加者数 566 人

(目) 6 文化財保護費

(単位：千円)

所属名	事業名	決算額	実施内容等
生涯学習課	文化財調査・保存事業	3,014	<ul style="list-style-type: none"> ・万治二年銘庚申塔修繕事業 ・平方祇園祭のどろいんきょ衣装新調補助事業 ・藤波のささら獅子舞衣装新調補助事業 ・八枝神社境内ケヤキ・エノキ群伐採・枝落とし補助事業 ・本町囃子連の太鼓皮修繕補助事業 ・市指定文化財説明板・標柱改修 6 基
生涯学習課	埋蔵文化財調査事業	4,021	<ul style="list-style-type: none"> ・試掘調査 71 件 ・発掘調査 2 件 ・遺物整理 2 件 《歳入》 国庫補助金(1/2) 750 県補助金(1/4) 375
生涯学習課	文化財保護啓発事業	57	<ul style="list-style-type: none"> ・あげお歴史セミナー 第 1 回(7/11・8/6) テーマ「上尾の祭り囃子と小江戸川越」 第 2 回(11/19・26) テーマ「上尾の古墳と前期古墳～殿山古墳～」 第 3 回(3/18・19) テーマ「いにしえより伝わる意匠～刀剣～」 ・尾山台遺跡と周辺の遺跡展(8/2～6) ・上尾の文化財展 「上尾の昔-あそび・くらし展-秋の日」(10/10～23) 「あげお文化財紀行-あげおの文化財を写真で巡る-」(3/5～9) ・市制施行 55 周年記念事業 「上尾の歴史クイズラリーあるある！文化財探検隊」(11/16 原市地区・上尾地区) 「上尾市民俗芸能公演」(1/26) ・出前講座、総合的学習、教職員研修など(2 件)

(目) 7 市史編さん費

(単位：千円)

所属名	事業名	決算額	実施内容等
生涯学習課	歴史資料調査事業	2,746	<ul style="list-style-type: none"> ・「原市町役場文書目録(下)」の発行 ・市史調査専門員謝礼 ・歴史的価値のある公文書の収集

(款) 9 教育費 (項) 6 保健体育費

(目) 1 保健体育総務費

(単位: 千円)

所属名	事業名	決算額	実施内容等
学校保健課	学校健康診断及び健康管理事業	83,954	【児童ぎょう虫卵検査】 ・幼稚園全員(1回) 61人 ・小学校全員(1回) 12,220人 【児童・生徒尿検査】 ・幼稚園全員(1回) 61人 ・小学校全員(1回) 12,210人 ・中学校全員(2回) 12,244人 【児童・生徒心臓検診】 ・小学1年生 1,973人 ・中学1年生 2,098人 【脊柱側わん症検査】 ・小、中学生 1,326人 【貧血検査】 ・中学2年生全員 1,869人
学校保健課	児童生徒安全推進事業	24,082	・日本スポーツ振興センター負担金 園児、児童、生徒 18,693人 ・全国市長会学校災害賠償補償保険 園児、児童、生徒 18,917人 ・防犯ブザー 2,210個 《歳入》 県補助金(1/2) 387
学校保健課	学校安全パトロールカー事業	3,208	・中学校区にパトロールカー11台を配備 ・1台平均 15.3回/月のパトロールを実施
学校保健課	通学路安全対策事業	8,264	・通学路 14か所の安全対策を実施

(目) 2 学校給食費

(単位: 千円)

所属名	事業名	決算額	実施内容等
学校保健課	準要保護児童生徒給食費援助事業	68,624	・小学校認定者数 971人 ・中学校認定者数 647人 《歳入》 県補助金(10/10) 394

(目) 3 共同調理場運営費

(単位: 千円)

所属名	事業名	決算額	実施内容等
中学校給食共同調理場	調理場備品等整備事業	47,430	・厨房機器借上 ・共同調理場備品購入
中学校給食共同調理場	調理業務委託事業	197,400	・給食数 6,800食/日 ・給食実施回数 184回/年

(目) 4 社会体育費

(単位: 千円)

所属名	事業名	決算額	実施内容等
スポーツ振興課	スポーツ大会・教室等開催事業	18,570	・市民体育祭 約 10,000人参加 ・上尾シティマラソン 9,672人参加


所属名	事業名	決算額	実施内容等
スポーツ振興課	学校施設開放(スポーツ振興)事業	5,349	<ul style="list-style-type: none"> ・開放日 平日夜間(体育館)、土、日、祝日 ・開放施設 校庭、体育館 33校 ・登録団体数 551 団体 ・年間利用者数 363,162 人
スポーツ振興課	子どもの体力向上地域連携事業	196	<ul style="list-style-type: none"> ・小学生ドッジボール大会 898 人参加 ・バレーボール教室 154 人参加 ・なわとび大会 延べ2,041 人参加

(目) 5 スポーツ施設費

(単位：千円)

所属名	事業名	決算額	実施内容等
スポーツ振興課	屋外スポーツ施設管理運営事業	18,193	<ul style="list-style-type: none"> ・グラウンド整備、清掃、除草等維持管理業務委託《歳入》 使用料 1,046
スポーツ振興課	市民体育館管理運営事業	61,797	<ul style="list-style-type: none"> ・市民体育館管理運営委託(指定管理)

10 公債費



所管課 公債費 …… 財政課／人権推進課

(款) 10 公債費 (項) 1 公債費
(目) 1 元金 2 利子

所属名	財政課
-----	-----

市債現在高及び償還額等の状況

目的別

(単位：円)

区分	平成24年度 末現在高 A	平成25年度 発行額 B	平成25年度償還額		平成25年度 末現在高 A+B-C
			元金 C	利子	
1 総務債	2,471,996,885	163,900,000	318,452,634	30,527,647	2,317,444,251
2 民生債	555,889,259	0	106,802,212	11,000,028	449,087,047
3 衛生債	3,332,722,988	0	409,424,105	30,031,418	2,923,298,883
4 農林水産業債	12,400,000	0	2,810,000	91,800	9,590,000
5 商工債	1,736,737,457	0	107,683,828	17,708,531	1,629,053,629
6 土木債	13,434,279,627	567,700,000	1,655,386,652	213,041,133	12,346,592,975
7 消防債	1,493,691,293	12,700,000	313,002,858	16,489,376	1,193,388,435
8 教育債	6,920,207,764	1,376,000,000	700,305,575	82,416,609	7,595,902,189
9 その他	30,286,518,378	4,115,200,000	2,081,414,408	349,769,651	32,320,303,970
減税補てん債	3,363,718,948	0	812,888,082	45,409,680	2,550,830,866
臨時税収補てん債	294,690,784	0	63,002,568	6,138,578	231,688,216
臨時財政対策債	23,936,088,646	3,260,500,000	1,012,343,758	273,538,856	26,184,244,888
減収補てん債	607,920,000	0	43,180,000	9,371,432	564,740,000
退職手当債	1,050,000,000	0	150,000,000	9,599,473	900,000,000
土地開発公社健全化債	1,034,100,000	854,700,000	0	5,711,632	1,888,800,000
合計	60,244,443,651	6,235,500,000	5,695,282,272	751,076,193	60,784,661,379

借入先別

(単位：円)

区分	平成24年度 末現在高 A	平成25年度 発行額 B	平成25年度償還額		平成25年度 末現在高 A+B-C
			元金 C	利子	
1 財務省	28,146,622,766	2,224,800,000	2,635,908,915	362,280,279	27,735,513,851
2 地方公共団体金融機構	8,202,264,724	1,820,900,000	385,323,067	95,342,558	9,637,841,657
3 埼玉りそな銀行	10,308,881,272	186,100,000	1,101,854,682	159,876,967	9,393,126,590
4 埼玉県振興資金	3,901,925,000	1,437,200,000	317,660,000	24,600,335	5,021,465,000
5 郵貯・簡保管理機構	3,769,503,385	0	529,166,482	56,581,690	3,240,336,903
6 あだち野農業協同組合	1,903,862,000	452,700,000	251,818,000	18,421,220	2,104,744,000
7 市町村振興協会	1,949,312,504	101,100,000	119,031,126	18,201,200	1,931,381,378
8 青木信用金庫	948,100,000	0	100,720,000	6,647,191	847,380,000
9 かんぼ生命保険	332,900,000	0	17,520,000	4,000,611	315,380,000
10 川口信用金庫	324,160,000	0	103,520,000	1,812,114	220,640,000
11 埼玉縣信用金庫	261,180,000	0	67,460,000	1,988,011	193,720,000
12 市有物件災害共済会	93,132,000	12,700,000	36,700,000	365,263	69,132,000
13 武蔵野銀行	55,300,000	0	9,200,000	661,034	46,100,000
14 大光銀行	37,300,000	0	19,400,000	297,720	17,900,000
15 国の予算貸付	10,000,000	0	0	0	10,000,000
合計	60,244,443,651	6,235,500,000	5,695,282,272	751,076,193	60,784,661,379

1. 総務債

借入年度	事業名称	借入金額 (千円)	利率 (%)	未償還元金 (円)	元金 (円)	利子 (円)	借入先名称	償還期限 (平成)
昭63	同和对策住宅新築資金貸付事業	4,600	4.850	0	330,348	12,064	日本郵政公社(簡保資金)	26年3月
平5	同和对策住宅新築資金貸付事業	5,100	4.300	1,607,867	282,529	78,283	日本郵政公社(簡保資金)	31年3月
平11	児童館建設事業	883,000	1.430	487,020,000	30,460,000	7,331,914	埼玉りそな銀行	42年3月
平11	自転車駐車場整備事業	705,900	1.430	389,220,000	24,360,000	5,859,751	埼玉りそな銀行	42年3月
平16	(仮)西側児童館整備事業	451,900	1.500	305,336,015	25,348,943	4,865,571	財務省(財政融資資金)	37年3月
平16	(仮)西側児童館整備事業(地域再生)	113,000	1.400	12,555,552	12,555,556	309,657	埼玉りそな銀行	27年3月
平16	地域イントラネット整備事業	86,000	1.200	43,040,000	7,160,000	580,920	市町村振興協会	32年3月
平17	(仮)西側児童館整備事業	152,700	2.000	81,659,372	10,764,480	1,794,922	財務省(財政融資資金)	33年3月
平17	文化センター改修事業	8,000	2.050	1,700,000	900,000	48,992	埼玉りそな銀行	28年3月
平17	(仮)西側児童館整備事業(地域再生)	33,500	1.450	7,385,226	3,730,682	148,577	青木信用金庫	28年3月
平17	庁舎拡張用地買収事業	350,000	0.500	140,000,000	35,000,000	875,000	埼玉県振興資金	30年2月
平18	児童館こどもの城整備事業	300,500	1.700	180,375,595	20,877,478	3,332,948	財務省(財政融資資金)	34年3月
平18	文化センター改修事業	63,100	1.820	20,980,000	7,020,000	480,538	埼玉りそな銀行	29年3月
平18	児童館こどもの城整備事業	75,200	1.600	25,040,000	8,360,000	501,051	川口信用金庫	29年3月
平18	(仮)西側児童館整備事業(地域再生)	23,500	1.600	7,781,968	2,619,672	155,976	川口信用金庫	29年3月
平18	中央小学児童保育所整備事業	18,000	1.100	9,000,000	1,800,000	118,800	埼玉県振興資金	32年2月
平18	児童館こどもの城整備事業	70,400	1.100	35,200,000	7,040,000	464,640	埼玉県振興資金	32年2月
平19	文書倉庫整備事業	48,100	0.800	28,860,000	4,810,000	269,360	埼玉県振興資金	32年2月
平21	文化センター吊り物改修事業	74,600	1.480	63,940,000	10,660,000	1,070,795	埼玉りそな銀行	32年3月
平21	イコス上尾駐車場用地購入事業	58,100	1.480	49,800,000	8,300,000	833,965	埼玉りそな銀行	32年3月
平21	低公害車購入事業	5,000	0.460	1,250,000	1,250,000	10,130	青木信用金庫	27年3月
平22	庁舎建設事業(借換債)	448,600	0.400	179,440,000	89,720,000	987,164	川口信用金庫	28年3月
平22	富士見小学児童保育所整備事業	4,000	0.828	3,111,204	444,398	28,523	あだち野農業協同組合	33年3月
平22	上尾小学児童保育所整備事業	21,100	0.500	18,990,000	2,110,000	105,500	埼玉県振興資金	35年2月
平23	東小学児童保育所整備事業	22,900	0.460	20,351,452	2,548,548	102,994	埼玉りそな銀行	34年3月
平23	富士見小学児童保育所整備事業	10,600	0.500	10,600,000	0	53,000	埼玉県振興資金	36年2月
平24	鴨川小学児童保育所整備事業	18,300	0.400	18,300,000	0	60,665	地方公共団体金融機構	35年3月
平24	埼玉新都市交通駅舎等施設整備事業	11,000	0.495	11,000,000	0	45,947	青木信用金庫	35年3月
平25	上平小学児童保育所整備事業	35,800	0.175	35,800,000	0	0	あだち野農業協同組合	36年3月
平25	瓦葺小学児童保育所整備事業	27,000	0.175	27,000,000	0	0	あだち野農業協同組合	36年3月
平25	庁舎空調設備改修事業	40,200	0.200	40,200,000	0	0	市町村振興協会	36年3月
平25	埼玉新都市交通駅舎等施設整備事業	60,900	0.200	60,900,000	0	0	市町村振興協会	36年3月
合 計		4,230,600		2,317,444,251	318,452,634	30,527,647		

2. 民生債

借入年度	事業名称	借入金額 (千円)	利率 (%)	未償還元金 (円)	元金 (円)	利子 (円)	借入先名称	償還期限 (平成)
平7	厚生福祉施設整備事業(恵和園)	165,700	3.400	24,766,925	11,771,113	1,143,081	財務省(旧運用部年金)	28年3月
平8	恵和園建設事業(臨時公共)	804,700	2.700	169,902,960	53,663,693	5,676,499	財務省(旧運用部年金)	29年3月
平10	かわらぶき保育所建替事業	9,300	2.000	3,068,813	577,963	70,061	財務省(旧運用部年金)	31年3月
平10	かわらぶき保育所建替事業	36,800	2.000	12,143,262	2,286,994	277,228	財務省(旧運用部年金)	31年3月
平11	かわらぶき保育所建替事業	158,700	2.100	62,543,638	9,682,807	1,466,187	財務省(旧運用部年金)	32年3月
平13	柏座保育所建替事業	97,000	1.700	49,128,121	5,686,308	907,782	日本郵政公社(簡保資金)	34年3月
平16	シルバー人材センター東部事務所整備事業(地域再生)	44,400	1.400	4,933,328	4,933,334	121,670	埼玉りそな銀行	27年3月
平16	シルバー人材センター東整備事業	165,200	1.200	82,640,000	13,760,000	1,115,520	市町村振興協会	32年3月
平22	障害者通所施設整備事業	44,400	0.500	39,960,000	4,440,000	222,000	埼玉県振興資金	35年2月
合 計		1,526,200		449,087,047	106,802,212	11,000,028		

3. 衛生債

借入年度	事業名称	借入金額 (千円)	利率 (%)	未償還元金 (円)	元金 (円)	利子 (円)	借入先名称	償還期限 (平成)
平12	斎場進入道路整備事業	488,300	1.400	240,607,778	32,494,272	3,710,096	地方公共団体金融機構	33年3月
平13	斎場進入道路整備事業(繰越分)	108,200	1.900	61,507,676	7,054,639	1,269,333	地方公共団体金融機構	34年3月
平13	斎場整備事業	1,593,000	1.550	397,800,000	132,800,000	2,351,871	埼玉りそな銀行	29年3月
平13	健康プラザ整備事業	786,600	1.550	433,860,000	54,240,000	3,865,738	埼玉りそな銀行	34年3月
平14	斎場整備事業	792,900	1.200	310,752,094	66,813,280	4,330,944	日本郵政公社(簡保資金)	30年9月
平15	斎場進入道路整備事業	45,100	1.400	19,712,993	3,780,256	315,720	日本郵政公社(簡保資金)	31年3月
平15	斎場整備事業	625,600	1.450	260,200,000	52,200,000	4,365,914	埼玉りそな銀行	31年3月
平20	(仮)瓦葺コミュニティ施設整備事業(その1)	300,000	1.188	214,320,000	21,420,000	2,737,148	あだち野農業協同組合	36年3月
平20	(仮)瓦葺コミュニティ施設整備事業(その2)	209,800	1.188	149,880,000	14,980,000	1,914,167	あだち野農業協同組合	36年3月
平22	(仮)東保健センター整備事業	197,100	1.200	153,300,000	21,900,000	2,048,400	埼玉りそな銀行	33年3月
平22	(仮)瓦葺コミュニティ施設整備事業	8,600	0.500	7,740,000	860,000	43,000	埼玉県振興資金	35年2月
平23	(仮)東保健センター整備事業	7,900	0.460	7,018,342	881,658	35,527	埼玉りそな銀行	34年3月
平23	(仮)瓦葺コミュニティ施設整備事業	157,700	0.400	157,700,000	0	630,800	市町村振興協会	34年3月
平23	(仮)東保健センター整備事業	29,100	0.400	29,100,000	0	116,400	市町村振興協会	34年3月
平24	(仮)東保健センター整備事業	13,400	0.495	13,400,000	0	55,972	青木信用金庫	35年3月
平24	(仮)東保健センター整備事業	82,400	0.200	82,400,000	0	162,407	市町村振興協会	35年3月
平24	(仮)東保健センター整備事業(太陽光発電)	12,100	0.200	12,100,000	0	23,871	市町村振興協会	30年3月
平24	(仮)東保健センター整備事業	371,900	0.600	371,900,000	0	2,054,110	埼玉県振興資金	37年2月
合 計		5,829,700		2,923,298,883	409,424,105	30,031,418		

4. 農林水産業債

借入年度	事業名称	借入金額 (千円)	利率 (%)	未償還元金 (円)	元金 (円)	利子 (円)	借入先名称	償還期限 (平成)
平16	農村総合整備事業	16,500	0.600	4,950,000	1,650,000	39,600	埼玉県振興資金	29年2月
平17	農村総合整備事業	11,600	0.900	4,640,000	1,160,000	52,200	埼玉県振興資金	30年2月
合 計		28,100		9,590,000	2,810,000	91,800		

5. 商工債

借入年度	事業名称	借入金額 (千円)	利率 (%)	未償還元金 (円)	元金 (円)	利子 (円)	借入先名称	償還期限 (平成)
平19	上尾駅整備事業(まち交)	72,700	1.300	33,359,790	8,073,259	512,477	財務省(財政融資資金)	30年3月
平19	上尾駅整備事業	4,500	0.800	2,700,000	450,000	25,200	埼玉県振興資金	32年2月
平20	上尾駅整備事業(まち交)	15,700	1.500	13,274,885	1,221,618	212,882	財務省(財政融資資金)	36年3月
平20	上尾駅東口ペDESTリアンデッキ拡幅事業(まち交)	10,300	1.500	8,709,001	801,443	139,663	財務省(財政融資資金)	36年3月
平20	上尾駅西口公衆トイレ新築整備事業(まち交)	1,400	1.500	1,183,749	108,934	18,984	財務省(財政融資資金)	36年3月
平20	上尾駅整備事業(自由通路)(減収補てん)	1,400	1.570	776,872	155,782	14,113	埼玉りそな銀行	31年3月
平20	上尾駅東口ペDESTリアンデッキ拡幅事業(減収補てん)	900	1.570	499,416	100,146	9,072	埼玉りそな銀行	31年3月
平20	上尾駅西口公衆トイレ整備事業(減収補てん)	100	1.570	55,488	11,128	1,008	埼玉りそな銀行	31年3月
平20	上尾駅整備事業(駅支障移転)	4,200	0.500	2,940,000	420,000	16,800	埼玉県振興資金	33年2月
平20	上尾駅整備事業(自由通路)	18,300	0.500	12,810,000	1,830,000	73,200	埼玉県振興資金	33年2月
平20	上尾駅整備事業(自由通路)	3,900	0.700	2,730,000	390,000	21,840	埼玉県振興資金	33年2月
平20	上尾駅東口ペDESTリアンデッキ拡幅事業	2,600	0.700	1,820,000	260,000	14,560	埼玉県振興資金	33年2月
平20	上尾駅西口公衆トイレ新築整備事業	400	0.700	280,000	40,000	2,240	埼玉県振興資金	33年2月
平21	上尾駅整備事業(自由通路)(減収補てん)	43,300	1.480	37,120,000	6,180,000	621,541	埼玉りそな銀行	32年3月
平21	上尾駅西口駅前広場整備事業(減収補てん)	600	1.480	520,000	80,000	8,613	埼玉りそな銀行	32年3月
平21	上尾駅整備事業	26,300	0.500	21,040,000	2,630,000	118,350	埼玉県振興資金	34年2月
平21	上尾駅西口公衆トイレ新築整備事業	11,000	0.500	8,800,000	1,100,000	49,500	埼玉県振興資金	34年2月
平21	上尾駅整備事業(自由通路)	129,700	0.600	103,760,000	12,970,000	700,380	埼玉県振興資金	34年2月
平21	上尾駅東口ペDESTリアンデッキ拡幅事業	5,600	0.600	4,480,000	560,000	30,240	埼玉県振興資金	34年2月
平21	上尾駅西口駅前広場整備事業	1,600	0.600	1,280,000	160,000	8,640	埼玉県振興資金	34年2月
平21	上尾駅整備事業(まち交)	519,000	1.200	478,538,872	40,461,128	6,106,980	財務省(財政融資資金)	37年3月
平21	上尾駅西口駅前広場整備事業(まち交)	6,400	1.200	5,901,057	498,943	75,307	財務省(財政融資資金)	37年3月
平22	上尾駅西口駅前広場整備事業(まち交)	10,100	1.200	9,312,607	787,393	118,845	財務省(財政融資資金)	37年3月
平22	上尾駅整備事業(まち交)	74,200	0.828	57,711,892	8,244,054	529,096	あだち野農業協同組合	33年3月
平22	上尾駅整備事業(自由通路)(まち交)	241,500	1.000	241,500,000	0	2,415,000	市町村振興協会	38年3月
平22	上尾駅東口ペDESTリアンデッキ拡幅事業(まち交)	289,200	1.000	289,200,000	0	2,892,000	市町村振興協会	38年3月
平22	上尾駅西口駅前広場整備事業(まち交)	107,400	1.000	107,400,000	0	1,074,000	市町村振興協会	38年3月
平22	上尾駅整備事業	23,400	0.500	21,060,000	2,340,000	117,000	埼玉県振興資金	35年2月
平22	上尾駅整備事業(自由通路)	178,100	1.000	160,290,000	17,810,000	1,781,000	埼玉県振興資金	35年2月
合 計		1,803,800		1,629,053,629	107,683,828	17,708,531		

6. 土木債

借入年度	事業名称	借入金額 (千円)	利率 (%)	未償還元金 (円)	元金 (円)	利子 (円)	借入先名称	償還期限 (平成)
平 5	丸山公園拡張用地買収事業	813,600	4.300	0	65,823,947	2,130,349	財務省(旧運用部郵貯)	26年3月
平 5	都市計画事業	109,300	4.300	0	8,842,868	286,194	財務省(旧運用部郵貯)	26年3月
平 5	都市計画事業(第3次補正分)	65,100	4.500	2,699,281	5,221,678	298,352	財務省(旧運用部郵貯)	26年9月
平 6	丸山公園拡張用地買収事業	1,257,700	3.850	98,643,267	94,952,413	6,548,229	財務省(旧運用部郵貯)	27年3月
平 6	都市計画事業	180,800	3.850	14,180,411	13,649,834	941,338	財務省(旧運用部郵貯)	27年3月
平 6	臨時地方道整備事業	75,000	4.300	6,622,093	6,346,270	490,144	地方公共団体金融機構	27年3月
平 7	公園緑地事業	709,000	3.150	104,232,681	49,723,352	4,461,102	財務省(旧運用部郵貯)	28年3月
平 7	都市計画事業	151,700	3.400	22,674,366	10,776,571	1,046,503	財務省(旧運用部郵貯)	28年3月
平 7	臨時河川等整備事業	136,100	3.250	22,164,396	10,557,663	978,377	地方公共団体金融機構	28年3月
平 7	臨時河川等整備事業(繰越分)	80,400	3.500	13,284,299	6,304,347	630,917	地方公共団体金融機構	28年3月
平 7	(仮)上平公園建設事業(ふるさと)	1,545,400	2.080	376,600,000	77,920,000	9,101,744	埼玉りそな銀行	31年3月
平 8	臨時河川等整備事業(一般分)	179,000	2.700	37,793,749	11,937,121	1,262,697	財務省(旧運用部郵貯)	29年3月
平 8	丸山都市下水路整備事業	51,000	2.700	10,768,052	3,401,079	359,763	財務省(旧運用部郵貯)	29年3月
平 8	上郷都市下水路整備事業	18,000	2.700	3,800,488	1,200,381	126,975	財務省(旧運用部郵貯)	29年3月
平 8	公園整備事業	388,300	2.600	81,469,755	25,783,436	2,622,072	日本郵政公社(簡保資金)	29年3月
平 8	臨時地方道整備事業・地方特定分	185,400	2.750	43,390,893	13,691,337	1,476,277	地方公共団体金融機構	29年3月
平 8	(仮)上平公園整備事業(ふるさと)	1,561,200	2.275	699,760,000	53,840,000	16,932,965	埼玉りそな銀行	39年3月
平 8	(仮)上平公園整備事業	1,253,600	2.450	562,080,000	43,220,000	14,647,111	埼玉りそな銀行	39年3月
平 9	都市計画事業	225,000	2.000	59,981,449	14,264,042	1,413,944	財務省(旧運用部郵貯)	30年3月
平 9	公園整備事業	339,700	2.000	90,558,658	21,535,534	2,134,742	日本郵政公社(簡保資金)	30年3月
平 9	臨時地方道整備事業・地方特定分	429,400	2.100	127,962,055	30,354,366	3,166,118	地方公共団体金融機構	30年3月
平 9	上平公園整備事業(ふるさと)	3,465,000	2.100	1,672,800,000	119,480,000	27,648,074	埼玉りそな銀行	40年3月
平 9	上平公園整備事業(臨時地域分)	560,600	1.560	270,500,000	19,340,000	4,471,059	埼玉りそな銀行	40年3月
平10	公園緑地事業(上平公園)	307,500	2.000	101,468,837	19,110,079	2,316,503	財務省(旧運用部郵貯)	31年3月
平10	臨時地方道整備事業	66,300	2.000	0	6,149,546	92,396	財務省(旧運用部郵貯)	26年3月
平10	治水事業	33,000	2.000	10,889,339	2,050,837	248,601	財務省(旧運用部郵貯)	31年3月
平10	公園緑地事業	129,800	2.000	42,831,398	8,066,628	977,828	財務省(旧運用部郵貯)	31年3月
平10	都市計画事業	246,000	2.000	81,175,070	15,288,062	1,853,202	財務省(旧運用部郵貯)	31年3月
平10	公営住宅建設事業(密集住宅)	45,600	2.000	23,208,763	2,076,862	495,380	財務省(旧運用部郵貯)	36年3月
平10	臨時地方道整備事業	596,200	2.000	218,802,528	41,208,053	4,995,197	地方公共団体金融機構	31年3月

6. 土木債(続き)

借入年度	事業名称	借入金額 (千円)	利率 (%)	未償還元金 (円)	元金 (円)	利子 (円)	借入先名称	償還期限 (平成)
平10	上平公園整備事業	121,600	1.510	41,901,042	8,389,364	1,754,747	埼玉りそな銀行	31年3月
平10	上平公園整備事業	993,900	1.510	513,905,548	34,285,318	7,171,181	埼玉りそな銀行	41年3月
平11	密集住宅市街地整備促進事業	161,500	2.100	93,606,799	7,126,390	2,078,178	財務省(旧運用部郵貯)	37年9月
平11	上平公園整備事業	270,700	2.000	106,148,658	16,491,602	2,370,758	日本郵政公社(借保資金)	32年3月
平11	街路整備事業	745,200	2.100	326,338,678	50,522,719	7,650,229	地方公共団体金融機構	32年3月
平12	都市下水路整備事業	312,000	1.600	138,773,601	18,591,052	2,443,768	財務省(旧運用部郵貯)	33年3月
平12	密集住宅市街地整備促進事業	56,800	1.700	33,581,918	2,502,627	602,847	財務省(財政融資資金)	38年3月
平12	都市下水路整備事業	77,400	1.600	34,426,526	4,612,011	606,243	財務省(財政融資資金)	33年3月
平12	街路整備事業	495,800	1.400	244,303,370	32,993,365	3,767,079	地方公共団体金融機構	33年3月
平13	街路整備事業	1,603,200	1.500	428,141,968	138,501,348	7,982,210	日本郵政公社(郵貯資金)	29年3月
平13	都市下水路整備事業	128,700	1.700	65,183,396	7,544,617	1,204,447	日本郵政公社(郵貯資金)	34年3月
平13	排水路整備事業	37,100	0.800	0	3,710,000	29,680	埼玉県振興資金	26年2月
平14	北上尾駅西口駅前広場整備事業	55,000	0.700	29,930,332	3,210,884	226,378	財務省(財政融資資金)	35年3月
平14	排水路整備事業(逆川)	28,100	0.500	2,810,000	2,810,000	28,100	埼玉県振興資金	27年2月
平14	北上尾駅西口駅前広場整備事業	14,700	0.500	1,470,000	1,470,000	14,700	埼玉県振興資金	27年2月
平15	街路整備事業	614,000	1.400	268,376,455	51,465,128	4,298,284	日本郵政公社(郵貯資金)	31年3月
平15	芝川側道整備事業	49,300	1.400	21,548,794	4,132,298	345,122	日本郵政公社(郵貯資金)	31年3月
平15	道路整備事業(道路改良)	57,000	1.400	24,914,427	4,777,707	399,027	日本郵政公社(郵貯資金)	31年3月
平15	北上尾駅西口駅前広場整備事業	55,000	1.700	34,250,423	3,116,863	622,053	財務省(財政融資資金)	36年3月
平15	街路整備事業	387,100	1.500	169,764,377	32,457,065	2,912,063	日本郵政公社(郵貯資金)	31年3月
平15	芝川側道整備事業	11,800	0.500	2,360,000	1,180,000	17,700	埼玉県振興資金	28年2月
平15	排水路整備事業(逆川・中堀川)	34,600	0.500	6,920,000	3,460,000	51,900	埼玉県振興資金	28年2月
平15	北上尾駅西口駅前広場整備事業	33,700	0.500	6,740,000	3,370,000	50,550	埼玉県振興資金	28年2月
平16	街路(臨時地方道)整備事業	310,400	1.500	190,349,710	15,802,800	3,033,248	地方公共団体金融機構	37年3月
平16	北上尾駅西口駅前広場整備事業	66,300	0.800	7,604,111	7,543,641	106,125	財務省(財政融資資金)	27年3月
平16	原市緑の景観地保全事業	50,000	0.800	5,734,624	5,689,021	80,033	財務省(財政融資資金)	27年3月
平16	区画整理事業(地域再生)	39,000	1.400	4,333,328	4,333,334	106,872	埼玉りそな銀行	27年3月
平16	街路整備事業	15,000	0.920	1,400,000	1,700,000	24,541	大光銀行	27年3月
平16	排水路整備事業(中堀川)	21,000	0.600	6,300,000	2,100,000	50,400	埼玉県振興資金	29年2月
平16	北上尾駅西口駅前広場整備事業	33,700	0.600	10,110,000	3,370,000	80,880	埼玉県振興資金	29年2月
平16	芝川側道整備事業	19,500	0.600	5,850,000	1,950,000	46,800	埼玉県振興資金	29年2月
平17	街路(臨時地方道)整備事業	42,400	1.600	26,096,807	2,153,361	443,425	地方公共団体金融機構	37年3月
平17	街路(臨時地方道)整備事業	309,800	2.000	209,028,799	15,269,425	4,409,997	地方公共団体金融機構	38年3月
平17	原市緑の景観地保全事業	17,400	1.800	4,112,706	2,001,735	101,093	財務省(財政融資資金)	28年3月
平17	北上尾駅西口駅前広場整備事業	16,600	1.800	3,923,616	1,909,701	96,445	財務省(財政融資資金)	28年3月
平17	区画整理事業(地域再生)	34,500	1.450	7,605,678	3,842,046	153,012	青木信用金庫	28年3月
平17	公園整備事業((仮)西側児童館)	27,500	0.900	11,000,000	2,750,000	123,750	埼玉県振興資金	30年2月
平17	排水路整備事業(中堀川・浅間川)	22,400	0.900	8,960,000	2,240,000	100,800	埼玉県振興資金	30年2月
平17	街路整備事業(北上尾駅西口駅前広場等)	32,400	0.900	12,960,000	3,240,000	145,800	埼玉県振興資金	30年2月
平18	街路(臨時地方道)整備事業	353,700	1.900	255,400,816	17,167,372	5,097,636	地方公共団体金融機構	39年3月
平18	街路(北上尾西口駅前広場等)整備事業	17,600	1.500	6,131,558	1,983,522	114,316	財務省(財政融資資金)	29年3月
平18	区画整理事業(地域再生)	10,000	1.600	3,311,476	1,114,754	66,373	川口信用金庫	29年3月
平18	排水路整備事業(丸山都市下水路)	16,800	1.100	8,400,000	1,680,000	110,880	埼玉県振興資金	32年2月
平18	街路(北上尾駅西口広場用地買収)整備事業	68,700	1.100	34,350,000	6,870,000	453,420	埼玉県振興資金	32年2月
平18	街路(北上尾駅西口線)整備事業	13,500	1.100	6,750,000	1,350,000	89,100	埼玉県振興資金	32年2月
平18	街路(臨時地方道)整備事業ほか	29,200	1.100	14,600,000	2,920,000	192,720	埼玉県振興資金	32年2月
平18	街路(大谷地区・北上尾駅周辺地区)整備事業	62,100	1.100	31,050,000	6,210,000	409,860	埼玉県振興資金	32年2月
平19	街路(臨時地方道)整備事業	623,700	1.600	416,739,518	42,721,772	7,181,174	地方公共団体金融機構	35年3月
平19	街路整備事業	48,600	1.300	22,301,044	5,396,979	342,591	財務省(財政融資資金)	30年3月
平19	ふるさと緑の景観地(原市)用地買収事業	21,600	1.300	9,911,574	2,398,657	152,263	財務省(財政融資資金)	30年3月
平19	街路整備事業(大谷第二・まち交)	5,100	1.300	2,340,232	566,350	35,950	財務省(財政融資資金)	30年3月
平19	街路整備事業(上平第三・まち交)	12,000	1.300	5,506,430	1,332,587	84,591	財務省(財政融資資金)	30年3月
平19	北上尾駅バリアフリー整備事業(まち交)	62,600	1.300	28,725,213	6,951,664	441,280	財務省(財政融資資金)	30年3月
平19	市道1058号線整備事業(地域再生)	5,500	1.300	2,424,000	612,000	38,097	青木信用金庫	30年3月
平19	区画整理負担金(地域再生)	10,900	1.300	4,827,000	1,211,000	77,374	青木信用金庫	30年3月
平19	丸山都市下水路整備事業	37,400	0.800	22,440,000	3,740,000	209,440	埼玉県振興資金	32年2月
平19	市道1058号線整備事業	16,300	0.800	9,780,000	1,630,000	91,280	埼玉県振興資金	32年2月
平19	区画整理事業	31,700	0.800	19,020,000	3,170,000	177,520	埼玉県振興資金	32年2月
平19	北上尾西口バリアフリー整備事業	17,100	0.500	10,260,000	1,710,000	59,850	埼玉県振興資金	32年2月
平20	街路道路(臨道)整備事業	199,100	1.500	146,398,188	13,472,249	2,347,725	地方公共団体金融機構	36年3月
平20	浅間川都市下水路整備事業	4,100	0.700	0	1,035,768	5,442	財務省(財政融資資金)	26年3月
平20	大谷北部第四土地区画整理事業(まち交)	26,200	1.500	22,152,994	2,038,622	355,258	財務省(財政融資資金)	36年3月
平20	上平第三土地区画整理事業(まち交)	33,300	1.500	28,156,285	2,591,074	451,530	財務省(財政融資資金)	36年3月
平20	やまの下の公園整備事業(まち交)	11,200	1.500	9,469,982	871,472	151,866	財務省(財政融資資金)	36年3月
平20	北上尾駅バリアフリー整備事業(まち交)	109,000	1.500	92,163,218	8,481,292	1,477,982	財務省(財政融資資金)	36年3月
平20	市道1058号線整備事業(減収補てん)	1,000	1.570	554,912	111,272	10,082	埼玉りそな銀行	31年3月
平20	上平第三土地区画整理事業(減収補てん)	2,800	1.570	1,553,744	311,564	28,226	埼玉りそな銀行	31年3月
平20	大谷北部第四土地区画整理事業(減収補てん)	2,200	1.570	1,220,800	244,800	22,178	埼玉りそな銀行	31年3月
平20	小泉土地区画整理事業(減収補てん)	1,300	1.570	721,384	144,654	13,106	埼玉りそな銀行	31年3月
平20	電線共同溝整備事業(減収補てん)	2,500	1.570	1,387,272	278,182	25,202	埼玉りそな銀行	31年3月

6. 土木債(続き)

借入年度	事業名称	借入金額 (千円)	利率 (%)	未償還元金 (円)	元金 (円)	利子 (円)	借入先名称	償還期限 (平成)
平20	原新町土地区画整理事業(減収補てん)	800	1.570	443,928	89,018	8,065	埼玉りそな銀行	31年3月
平20	町谷第一土地区画整理事業(減収補てん)	700	1.570	388,440	77,890	7,057	埼玉りそな銀行	31年3月
平20	小泉土地区画整理事業(減収補てん)	1,300	1.570	721,384	144,654	13,106	埼玉りそな銀行	31年3月
平20	大谷北部第二土地区画整理事業(減収補てん)	800	1.570	443,928	89,018	8,065	埼玉りそな銀行	31年3月
平20	浅間川都市下水路整備事業(減収補てん)	900	1.570	499,416	100,146	9,072	埼玉りそな銀行	31年3月
平20	やまの下街区公園事業(減収補てん)	1,000	1.570	554,912	111,272	10,082	埼玉りそな銀行	31年3月
平20	北上尾バリアフリー整備事業(減収補てん)	51,000	1.570	28,300,360	5,674,910	514,121	埼玉りそな銀行	31年3月
平20	電線共同溝整備事業	30,000	0.900	0	7,500,000	51,040	青木信用金庫	26年3月
平20	北上尾バリアフリー整備事業	10,800	0.500	7,560,000	1,080,000	43,200	埼玉県振興資金	33年2月
平20	市道1058号線整備事業	2,700	0.700	1,890,000	270,000	15,120	埼玉県振興資金	33年2月
平20	上平第三土地区画整理事業	8,300	0.700	5,810,000	830,000	46,480	埼玉県振興資金	33年2月
平20	大谷北部第四土地区画整理事業	6,600	0.700	4,620,000	660,000	36,960	埼玉県振興資金	33年2月
平20	小泉土地区画整理事業	3,700	0.700	2,590,000	370,000	20,720	埼玉県振興資金	33年2月
平20	電線共同溝整備事業	7,500	0.700	5,250,000	750,000	42,000	埼玉県振興資金	33年2月
平20	原新町土地区画整理事業	2,200	0.700	1,540,000	220,000	12,320	埼玉県振興資金	33年2月
平20	町谷第一土地区画整理事業	1,800	0.700	1,260,000	180,000	10,080	埼玉県振興資金	33年2月
平20	小泉土地区画整理事業	3,700	0.700	2,590,000	370,000	20,720	埼玉県振興資金	33年2月
平20	大谷北部第二土地区画整理事業	2,200	0.700	1,540,000	220,000	12,320	埼玉県振興資金	33年2月
平20	浅間川都市下水路整備事業	2,500	0.700	1,750,000	250,000	14,000	埼玉県振興資金	33年2月
平20	丸山都市下水路整備事業	41,200	0.700	28,840,000	4,120,000	230,720	埼玉県振興資金	33年2月
平20	やまの下街区公園事業	2,800	0.700	1,960,000	280,000	15,680	埼玉県振興資金	33年2月
平20	町谷街区公園事業	17,200	0.700	12,040,000	1,720,000	96,320	埼玉県振興資金	33年2月
平21	街路整備事業(臨時事業・特定分)	288,600	1.300	266,226,748	22,373,252	3,679,322	地方公共団体金融機構	37年3月
平21	街路整備事業(臨時事業・特定分)(20年度同意分)	49,600	1.300	39,715,487	3,337,623	548,879	地方公共団体金融機構	37年3月
平21	県道鴻巣桶川さいたま線整備事業	11,200	0.800	7,555,723	1,224,470	67,798	財務省(財政融資資金)	32年3月
平21	浅間川都市下水路整備事業	6,700	0.800	4,519,940	732,496	40,558	財務省(財政融資資金)	32年3月
平21	中山道東側地区市街地再開発事業(19年度同意分)	48,300	1.480	41,400,000	6,900,000	693,296	埼玉りそな銀行	32年3月
平21	中山道東側地区市街地再開発事業(20年度同意分)	94,700	1.480	81,160,000	13,540,000	1,359,278	埼玉りそな銀行	32年3月
平21	上尾駅東口ペDESTリアンデッキ拡張事業(減収補てん)	1,900	1.480	1,620,000	280,000	27,274	埼玉りそな銀行	32年3月
平21	道路整備事業(道路改良事業)(減収補てん)	9,400	1.480	8,060,000	1,340,000	134,930	埼玉りそな銀行	32年3月
平21	道路整備事業(舗装排水事業)(減収補てん)	2,300	1.480	1,980,000	320,000	33,015	埼玉りそな銀行	32年3月
平21	市道1058号線整備事業(減収補てん)	3,100	1.480	2,660,000	440,000	44,498	埼玉りそな銀行	32年3月
平21	県道鴻巣桶川さいたま線整備事業(減収補てん)	300	1.480	260,000	40,000	4,306	埼玉りそな銀行	32年3月
平21	電線共同溝整備事業(減収補てん)	900	1.480	780,000	120,000	12,919	埼玉りそな銀行	32年3月
平21	大谷北部第二土地区画整理事業(減収補てん)	4,200	1.480	3,600,000	600,000	60,288	埼玉りそな銀行	32年3月
平21	大谷北部第四土地区画整理事業(減収補てん)	1,900	1.480	1,620,000	280,000	27,274	埼玉りそな銀行	32年3月
平21	小泉土地区画整理事業(減収補てん)	9,000	1.480	7,720,000	1,280,000	129,188	埼玉りそな銀行	32年3月
平21	原新町土地区画整理事業(減収補てん)	7,900	1.480	6,780,000	1,120,000	113,399	埼玉りそな銀行	32年3月
平21	町谷第一土地区画整理事業(減収補てん)	1,200	1.480	1,020,000	180,000	17,225	埼玉りそな銀行	32年3月
平21	浅間川都市下水路整備事業(減収補てん)	300	1.480	260,000	40,000	4,306	埼玉りそな銀行	32年3月
平21	街区公園整備事業(ぼうの下公園)(減収補てん)	1,200	1.480	1,020,000	180,000	17,225	埼玉りそな銀行	32年3月
平21	街区公園整備事業(原新町北公園)(減収補てん)	900	1.480	780,000	120,000	12,919	埼玉りそな銀行	32年3月
平21	街区公園整備事業(前原公園)(減収補てん)	800	1.480	680,000	120,000	11,483	埼玉りそな銀行	32年3月
平21	ふるさとの緑の景観地用地買収事業(減収補てん)	2,600	1.480	2,220,000	380,000	37,322	埼玉りそな銀行	32年3月
平21	上尾駅東口ペDESTリアンデッキ整備事業(減収補てん)	1,000	1.480	860,000	140,000	14,354	埼玉りそな銀行	32年3月
平21	水位監視システム整備事業	6,300	0.460	1,575,000	1,575,000	12,763	青木信用金庫	27年3月
平21	街路整備事業(通常事業)	7,800	0.800	5,852,000	974,000	52,660	市有物件災害共済会	32年3月
平21	内水対策事業	5,500	0.300	1,376,854	1,374,382	7,223	市有物件災害共済会	27年3月
平21	地下道ポンプ設備整備事業	15,100	0.200	3,775,000	3,775,000	13,212	市町村振興協会	27年3月
平21	電線共同溝整備事業	32,900	1.100	30,158,334	2,741,666	354,361	市町村振興協会	37年3月
平21	街区公園整備事業(前原公園)	9,100	1.100	8,341,666	758,334	98,014	市町村振興協会	37年3月
平21	ふるさとの緑の景観地(中分)用地買収事業	31,400	1.100	28,783,334	2,616,666	338,204	市町村振興協会	37年3月
平21	上尾駅東口ペDESTリアンデッキ整備事業	12,300	0.600	9,225,000	1,537,500	62,268	市町村振興協会	32年3月
平21	街路整備事業(通常事業)	85,600	1.400	80,564,706	5,035,294	1,180,776	市町村振興協会	42年3月
平21	宏栄橋耐震補強等整備事業	20,000	0.500	16,000,000	2,000,000	90,000	埼玉県振興資金	34年2月
平21	道路整備事業(道路改良事業)	13,400	0.600	10,720,000	1,340,000	72,360	埼玉県振興資金	34年2月
平21	道路整備事業(舗装排水事業)	3,800	0.600	3,040,000	380,000	20,520	埼玉県振興資金	34年2月
平21	市道1058号線整備事業	9,200	0.600	7,360,000	920,000	49,680	埼玉県振興資金	34年2月
平21	県道鴻巣桶川さいたま線整備事業	900	0.600	720,000	90,000	4,860	埼玉県振興資金	34年2月
平21	大谷北部第二土地区画整理事業	11,700	0.600	9,360,000	1,170,000	63,180	埼玉県振興資金	34年2月
平21	大谷北部第四土地区画整理事業	7,500	0.600	6,000,000	750,000	40,500	埼玉県振興資金	34年2月
平21	小泉土地区画整理事業	27,000	0.600	21,600,000	2,700,000	145,800	埼玉県振興資金	34年2月
平21	原新町土地区画整理事業	23,200	0.600	18,560,000	2,320,000	125,280	埼玉県振興資金	34年2月
平21	町谷第一土地区画整理事業	3,300	0.600	2,640,000	330,000	17,820	埼玉県振興資金	34年2月
平21	浅間川都市下水路整備事業	600	0.600	480,000	60,000	3,240	埼玉県振興資金	34年2月
平21	街区公園整備事業(ぼうの下公園)	3,600	0.600	2,880,000	360,000	19,440	埼玉県振興資金	34年2月
平21	街区公園整備事業(原新町北公園)	2,900	0.600	2,320,000	290,000	15,660	埼玉県振興資金	34年2月
平21	街区公園整備事業(前原公園)	2,400	0.600	1,920,000	240,000	12,960	埼玉県振興資金	34年2月
平21	ふるさとの緑の景観地用地買収事業	7,900	0.600	6,320,000	790,000	42,660	埼玉県振興資金	34年2月
平21	上尾駅東口ペDESTリアンデッキ整備事業	3,100	0.600	2,480,000	310,000	16,740	埼玉県振興資金	34年2月

6. 土木債(続き)

借入年度	事業名称	借入金額 (千円)	利率 (%)	未償還元金 (円)	元金 (円)	利子 (円)	借入先名称	償還期限 (平成)
平21	街路整備事業(電線地中化整備事業)	10,000	0.000	10,000,000	0	0	国の予算貸付	32年3月
平21	上尾駅東口ペDESTリアンデッキ拡幅事業(まち交)	22,500	1.200	20,745,905	1,754,095	264,753	財務省(財政融資資金)	37年3月
平21	宏栄橋耐震補強等整備事業(まち交)	60,000	1.200	55,322,413	4,677,587	706,009	財務省(財政融資資金)	37年3月
平21	街路整備事業(大谷第二)(まち交)	13,500	1.200	12,447,543	1,052,457	158,853	財務省(財政融資資金)	37年3月
平21	街路整備事業(大谷第四)(まち交)	28,200	1.200	26,001,534	2,198,466	331,824	財務省(財政融資資金)	37年3月
平21	街区公園整備事業(ぼうの下公園)(まち交)	14,500	1.200	13,369,583	1,130,417	170,619	財務省(財政融資資金)	37年3月
平21	街区公園整備事業(原新町北公園)(まち交)	11,400	1.200	10,511,258	888,742	134,142	財務省(財政融資資金)	37年3月
平22	街路整備事業(地方特定道路分)	153,500	1.200	153,500,000	0	1,842,000	地方公共団体金融機構	38年3月
平22	街路整備事業(通常事業)	28,500	1.200	28,500,000	0	342,000	地方公共団体金融機構	38年3月
平22	県道鴻巣桶川さいたま線整備事業	18,000	0.800	14,111,025	1,952,250	124,608	財務省(財政融資資金)	33年3月
平22	浅間川都市下水路整備事業	6,700	0.800	5,252,437	726,671	46,383	財務省(財政融資資金)	33年3月
平22	街路整備事業(電線地中化)	58,000	1.200	45,080,000	6,460,000	602,541	埼玉りそな銀行	33年3月
平22	中山道東側地区市街地再開発事業(緑越分)	17,500	1.200	13,580,000	1,960,000	181,637	埼玉りそな銀行	33年3月
平22	街路整備事業(上尾平方線・まち交)	37,400	0.828	29,089,284	4,155,358	266,688	あだち野農業協同組合	33年3月
平22	街路整備事業(大谷第四・まち交)	15,000	0.828	11,666,824	1,666,588	106,960	あだち野農業協同組合	33年3月
平22	ふるさと緑の景観地(藤波・中分)用地買収事業	2,100	0.447	1,049,892	525,054	6,456	埼玉縣信用金庫	28年3月
平22	内水対策事業	9,100	0.400	4,550,000	2,275,000	27,300	埼玉県振興資金	28年2月
平22	街路整備事業(大谷第二)	3,700	0.500	3,330,000	370,000	18,500	埼玉県振興資金	35年2月
平22	街路整備事業(電線地中化)	15,100	1.000	13,590,000	1,510,000	151,000	埼玉県振興資金	35年2月
平22	街路整備事業(上尾平方線・まち交)	9,400	1.000	8,460,000	940,000	94,000	埼玉県振興資金	35年2月
平23	街路整備事業(上大久保線)	6,200	1.100	6,200,000	0	68,200	地方公共団体金融機構	39年3月
平23	街路整備事業(上大久保線・臨時特定分)	21,900	1.100	21,900,000	0	240,900	地方公共団体金融機構	39年3月
平23	街路整備事業(社会資本整備交付金分)	13,700	0.600	12,214,000	1,486,000	79,974	地方公共団体金融機構	34年3月
平23	街路整備事業(地方特定道路分)	184,500	0.600	164,487,818	20,012,182	1,077,026	地方公共団体金融機構	34年3月
平23	県道鴻巣桶川さいたま線整備事業	5,000	0.600	4,457,664	542,336	29,188	財務省(財政融資資金)	34年3月
平23	浅間川都市下水路整備事業	6,700	0.600	5,973,270	726,730	39,112	財務省(財政融資資金)	34年3月
平23	中堀川改修事業	5,400	0.460	4,797,348	602,652	24,285	埼玉りそな銀行	34年3月
平23	街路整備事業(上尾平方線)	19,400	0.460	17,234,918	2,165,082	87,246	埼玉りそな銀行	34年3月
平23	街路整備事業(上大久保線)	3,500	0.460	3,109,392	390,608	15,740	埼玉りそな銀行	34年3月
平23	浅間川改修事業	3,500	0.460	3,111,112	388,888	15,743	埼玉りそな銀行	34年3月
平23	街路整備事業(電線地中化整備事業)	29,300	0.460	26,044,444	3,255,556	131,784	埼玉りそな銀行	34年3月
平23	中山道東側地区市街地再開発事業(22年度同意分)	37,400	0.460	33,244,444	4,155,556	168,216	埼玉りそな銀行	34年3月
平23	中山道東側地区市街地再開発事業(21年度同意分)	46,200	0.460	41,060,000	5,140,000	207,789	埼玉りそな銀行	34年3月
平23	街路整備事業(大谷第四)	8,100	0.460	7,198,548	901,452	36,430	埼玉りそな銀行	34年3月
平23	街路整備事業(大谷第二・まち交)	40,200	0.460	35,730,000	4,470,000	180,807	埼玉りそな銀行	34年3月
平23	街区公園整備事業(沼南公園)	8,600	0.400	8,600,000	0	34,400	市町村振興協会	34年3月
平23	内水対策事業	28,900	0.300	21,675,000	7,225,000	86,700	埼玉県振興資金	29年2月
平24	街路整備事業(社会資本整備交付金分)	49,500	0.400	49,500,000	0	164,095	地方公共団体金融機構	35年3月
平24	街路整備事業(地方特定道路分)	180,000	0.400	180,000,000	0	596,712	地方公共団体金融機構	35年3月
平24	浅間川都市下水路整備事業	6,700	0.400	6,700,000	0	22,210	財務省(財政融資資金)	35年3月
平24	街路整備事業(上尾平方線)	8,700	0.590	8,700,000	0	43,173	埼玉りそな銀行	35年3月
平24	街路整備事業(上大久保線)	12,000	0.590	12,000,000	0	59,549	埼玉りそな銀行	35年3月
平24	中山道東側地区市街地再開発事業(緑越分)	97,200	0.590	97,200,000	0	482,351	埼玉りそな銀行	35年3月
平24	中堀川改修事業	5,400	0.495	5,400,000	0	22,555	青木信用金庫	35年3月
平24	県道鴻巣桶川さいたま線整備事業	39,600	0.495	39,600,000	0	165,408	青木信用金庫	35年3月
平24	街区公園整備事業(天神公園)	7,100	0.495	7,100,000	0	29,656	青木信用金庫	35年3月
平24	街区公園整備事業(稲荷公園)	6,400	0.495	6,400,000	0	26,733	青木信用金庫	35年3月
平24	中山道東側地区市街地再開発事業	383,800	0.495	383,800,000	0	1,603,126	青木信用金庫	35年3月
平24	上尾駅東口ペDESTリアンデッキ延伸事業	81,000	0.495	81,000,000	0	338,337	青木信用金庫	35年3月
平25	街路整備事業(大谷第二・旧まち交)	23,200	0.217	23,200,000	0	0	埼玉りそな銀行	36年3月
平25	街路整備事業(大谷第四・旧まち交)	27,600	0.217	27,600,000	0	0	埼玉りそな銀行	36年3月
平25	上尾道路周辺整備事業	42,300	0.217	42,300,000	0	0	埼玉りそな銀行	36年3月
平25	浅間川都市下水路改修事業	13,500	0.217	13,500,000	0	0	埼玉りそな銀行	36年3月
平25	県道鴻巣桶川さいたま線整備事業	4,700	0.217	4,700,000	0	0	埼玉りそな銀行	36年3月
平25	街路整備事業(電線地中化)	30,700	0.217	30,700,000	0	0	埼玉りそな銀行	36年3月
平25	街路整備事業(大谷第二・旧地活)	19,800	0.217	19,800,000	0	0	埼玉りそな銀行	36年3月
平25	街路整備事業(大谷第四・旧地活)	12,900	0.217	12,900,000	0	0	埼玉りそな銀行	36年3月
平25	街区公園整備事業(天神公園)	6,100	0.217	6,100,000	0	0	埼玉りそな銀行	36年3月
平25	街区公園整備事業(稲荷公園)	5,300	0.217	5,300,000	0	0	埼玉りそな銀行	36年3月
平25	街路整備事業(小泉)	291,600	0.500	291,600,000	0	0	埼玉県振興資金	38年2月
平25	街路整備事業(大谷第四)	90,000	0.500	90,000,000	0	0	埼玉県振興資金	38年2月
合 計		28,005,500		12,346,592,975	1,655,386,652	213,041,133		

7. 消防債

借入年度	事業名称	借入金額 (千円)	利率 (%)	未償還元金 (円)	元金 (円)	利子 (円)	借入先名称	償還期限 (平成)
平 5	北分署建設事業	220,600	4.300	69,548,090	12,220,788	3,386,086	財務省(旧運用部郵貯)	31年3月
平15	平方分署等整備事業	83,300	1.100	34,708,338	6,941,666	439,060	市町村振興協会	31年3月
平16	平方分署等整備事業	259,600	1.400	28,720,000	28,860,000	709,803	埼玉りそな銀行	27年3月
平16	平方分署整備事業(地域再生)	128,000	1.400	14,222,224	14,222,222	350,763	埼玉りそな銀行	27年3月

7. 消防債(続き)

借入年度	事業名称	借入金額 (千円)	利率 (%)	未償還元金 (円)	元金 (円)	利子 (円)	借入先名称	償還期限 (平成)
平16	消防車両購入事業	46,900	0.920	4,500,000	5,300,000	77,757	大光銀行	27年3月
平16	平方分署等整備事業	48,800	1.200	24,320,000	4,080,000	328,560	市町村振興協会	32年3月
平17	消防車両購入事業	67,000	1.450	13,800,000	7,600,000	284,525	青木信用金庫	28年3月
平18	(仮)西消防署複合施設整備事業	167,500	1.600	55,780,000	18,620,000	1,122,646	青木信用金庫	29年3月
平18	(仮)西消防署、消防車両事業(地域再生)	15,300	1.600	5,066,556	1,705,574	101,550	川口信用金庫	29年3月
平18	消防車両購入事業	3,600	1.100	1,800,000	360,000	23,760	埼玉県振興資金	32年2月
平18	(仮)西消防署複合施設整備事業	41,800	1.100	20,900,000	4,180,000	275,880	埼玉県振興資金	32年2月
平19	消防車両購入事業(地域再生)	3,900	1.300	1,721,000	433,000	27,978	青木信用金庫	30年3月
平19	(仮)西消防署複合施設整備事業(地域再生)	58,400	1.300	25,928,000	6,504,000	398,848	青木信用金庫	30年3月
平19	(仮)西消防署複合施設整備事業	700,500	1.100	525,375,000	58,375,000	6,260,718	市町村振興協会	35年3月
平19	消防車両購入事業	1,400	0.800	840,000	140,000	7,840	埼玉県振興資金	32年2月
平19	消防車両購入事業	1,000	0.800	600,000	100,000	5,600	埼玉県振興資金	32年2月
平19	消防車両購入事業	2,100	0.800	1,260,000	210,000	11,760	埼玉県振興資金	32年2月
平19	消防車両購入事業	6,500	0.800	3,900,000	650,000	36,400	埼玉県振興資金	32年2月
平19	(仮)西消防署複合施設整備事業(施設外構工事)	39,000	0.800	23,400,000	3,900,000	218,400	埼玉県振興資金	32年2月
平19	(仮)西消防署複合施設整備事業	175,100	0.800	105,060,000	17,510,000	980,560	埼玉県振興資金	32年2月
平20	消防車両購入事業(減収補てん)	1,400	1.570	776,872	155,782	14,113	埼玉りそな銀行	31年3月
平20	消防車両購入事業(減収補てん)	2,800	1.570	1,553,744	311,564	28,226	埼玉りそな銀行	31年3月
平20	消防車両購入事業(減収補てん)	7,000	1.570	3,884,360	778,910	70,565	埼玉りそな銀行	31年3月
平20	第三分団車庫整備事業(減収補てん)	1,300	1.570	721,384	144,654	13,106	埼玉りそな銀行	31年3月
平20	消防車両購入事業	62,300	0.900	0	15,560,000	105,848	青木信用金庫	26年3月
平20	第三分団車庫整備事業	14,900	1.240	8,260,000	1,660,000	117,875	埼玉県信用金庫	31年3月
平20	消防車両購入事業	37,300	0.500	0	9,328,000	34,985	市有物件災害共済会	26年3月
平20	第三分団車庫整備事業	3,700	0.700	2,590,000	370,000	20,720	埼玉県振興資金	33年2月
平21	消防車両購入事業	26,400	0.400	6,639,613	6,613,134	46,404	財務省(財政融資資金)	27年3月
平21	防火水槽整備事業	3,400	0.300	851,146	849,618	4,465	市有物件災害共済会	27年3月
平21	消防車両購入事業	49,000	0.200	12,250,000	12,250,000	42,875	市町村振興協会	27年3月
平21	防火水槽整備事業	900	0.600	720,000	90,000	4,860	埼玉県振興資金	34年2月
平21	消防車両購入事業	6,200	0.400	1,550,000	1,550,000	12,400	埼玉県振興資金	27年2月
平22	消防車両購入事業(繰越分)	189,000	0.447	94,490,108	47,254,946	580,935	埼玉県信用金庫	28年3月
平22	消防車両購入事業	96,700	0.400	48,352,000	24,174,000	265,930	市有物件災害共済会	28年3月
平24	消防車両購入事業	17,500	0.270	17,500,000	0	39,741	埼玉りそな銀行	30年3月
平24	第五分団車庫整備事業	19,100	0.200	19,100,000	0	37,834	市町村振興協会	35年3月
平25	消防車両購入事業	12,700	0.100	12,700,000	0	0	市有物件災害共済会	31年3月
合計		2,621,900		1,193,388,435	313,002,858	16,489,376		

8. 教育債

借入年度	事業名称	借入金額 (千円)	利率 (%)	未償還元金 (円)	元金 (円)	利子 (円)	借入先名称	償還期限 (平成)
昭63	原市中学校拡張用地買収事業	355,300	4.850	0	25,515,827	931,845	財務省(旧運用部郵貯)	26年3月
平8	平方スポーツ広場用地買収事業	1,775,000	2.450	795,800,000	61,200,000	20,737,725	埼玉りそな銀行	39年3月
平9	大谷小学校プール改築事業	42,400	2.000	11,303,171	2,687,979	266,451	財務省(旧運用部郵貯)	30年3月
平11	大石小学校給食室改築事業	18,800	2.000	7,371,978	1,145,334	164,648	日本郵政公社(借保資金)	32年3月
平12	今泉小学校用地買収事業	480,600	1.600	282,870,198	21,220,815	4,780,911	日本郵政公社(借保資金)	38年3月
平12	西中学校用地買収事業	431,900	1.600	254,206,486	19,070,474	4,296,452	日本郵政公社(借保資金)	38年3月
平14	芝川小学校用地買収事業	338,100	0.500	33,810,000	33,810,000	338,100	埼玉県振興資金	27年2月
平15	尾山台小学校大規模改造事業	188,500	1.450	0	20,500,000	222,961	埼玉りそな銀行	26年3月
平15	学校図書館エアコン設置事業	55,300	0.500	11,060,000	5,530,000	82,950	埼玉県振興資金	28年2月
平16	義務教育施設整備事業	151,800	0.800	17,410,317	17,271,866	242,982	日本郵政公社(借保資金)	27年3月
平16	義務教育施設整備事業(地域再生)	25,700	1.400	2,855,568	2,855,554	70,428	埼玉りそな銀行	27年3月
平16	義務教育施設整備事業	111,200	0.920	12,000,000	12,400,000	195,422	大光銀行	27年3月
平16	義務教育施設整備事業	55,900	0.500	16,770,000	5,590,000	111,800	埼玉県振興資金	29年2月
平17	上平公民館改修事業	89,100	1.800	21,059,887	10,250,266	517,662	財務省(財政融資資金)	28年3月
平17	義務教育施設整備事業	28,300	2.050	5,900,000	3,200,000	171,216	埼玉りそな銀行	28年3月
平17	義務教育施設整備事業	258,500	2.200	129,140,000	18,480,000	3,164,073	埼玉りそな銀行	33年3月
平17	義務教育施設整備事業	126,500	2.050	27,100,000	14,200,000	778,712	埼玉りそな銀行	28年3月
平17	(仮)上尾市図書館駅前分館整備(地域再生)	20,000	1.450	4,409,096	2,227,272	88,703	青木信用金庫	28年3月
平17	上平公民館改修事業	22,300	0.900	8,920,000	2,230,000	100,350	埼玉県振興資金	30年2月
平17	瓦葺小学校プール改修事業	8,000	0.900	3,200,000	800,000	36,000	埼玉県振興資金	30年2月
平17	図書館整備事業	117,700	0.900	47,080,000	11,770,000	529,650	埼玉県振興資金	30年2月
平18	学校教育施設等整備事業(芝川小)	215,000	1.820	71,600,000	23,900,000	1,639,175	埼玉りそな銀行	29年3月
平18	学校教育施設等整備事業(鴨川小)	355,200	1.820	118,320,000	39,480,000	2,708,553	埼玉りそな銀行	29年3月
平18	図書館屋上防水事業	7,100	1.100	3,550,000	710,000	46,860	埼玉県振興資金	32年2月
平18	市民体育館屋上防水事業	13,500	1.100	6,750,000	1,350,000	89,100	埼玉県振興資金	32年2月
平18	平方北小学校屋上防水事業	34,600	1.100	17,300,000	3,460,000	228,360	埼玉県振興資金	32年2月
平18	大石中学校外壁改修事業	9,300	1.100	4,650,000	930,000	61,380	埼玉県振興資金	32年2月
平19	学校教育施設等整備事業(小学校)	113,600	1.840	50,400,000	12,640,000	1,108,306	埼玉りそな銀行	30年3月
平19	学校教育施設等整備事業(中学校)	215,700	1.300	95,800,000	23,980,000	1,487,950	青木信用金庫	30年3月
平19	大石北小学校外壁改修事業	21,600	0.800	12,960,000	2,160,000	120,960	埼玉県振興資金	32年2月
平19	小学校校舎大規模改造(耐震補強)事業	14,200	0.800	8,520,000	1,420,000	79,520	埼玉県振興資金	32年2月

8. 教育債(続き)

借入年度	事業名称	借入金額(千円)	利率(%)	未償還元金(円)	元金(円)	利子(円)	借入先名称	償還期限(平成)
平19	東中学校屋上防水事業	22,400	0.800	13,440,000	2,240,000	125,440	埼玉県振興資金	32年2月
平19	上尾中学校屋内運動場改修事業	9,500	0.800	5,700,000	950,000	53,200	埼玉県振興資金	32年2月
平20	大石南小学校プール改修事業(減収補てん)	1,300	1.570	721,384	144,654	13,102	埼玉りそな銀行	31年3月
平20	大石南小学校プール改修事業	8,000	0.900	0	2,000,000	13,610	青木信用金庫	26年3月
平20	今泉小学校校舎大規模改造(耐震補強)事業	82,900	1.240	46,100,000	9,200,000	661,034	武蔵野銀行	31年3月
平20	原市小学校校舎大規模改造(耐震補強)事業	165,200	1.100	91,840,000	18,340,000	1,161,682	あだち野農業協同組合	31年3月
平20	上平中学校校舎大規模改造(耐震補強)事業	120,300	1.100	66,860,000	13,360,000	845,779	あだち野農業協同組合	31年3月
平20	大石小学校校舎大規模改造(耐震補強)事業	97,600	1.240	54,160,000	10,860,000	772,673	埼玉縣信用金庫	31年3月
平20	平方小学校校舎大規模改造(耐震補強)事業	64,400	1.240	35,760,000	7,160,000	510,072	埼玉縣信用金庫	31年3月
平20	大石南小学校プール改修事業	4,100	0.700	2,870,000	410,000	22,960	埼玉県振興資金	33年2月
平20	小学校校舎大規模改造(耐震補強)事業	20,000	0.700	14,000,000	2,000,000	112,000	埼玉県振興資金	33年2月
平20	中学校校舎大規模改造(耐震補強)事業	9,300	0.700	6,510,000	930,000	52,080	埼玉県振興資金	33年2月
平21	大石南小学校校舎大規模改造(耐震補強)事業	104,300	0.900	78,923,184	12,745,377	796,405	財務省(財政融資資金)	32年3月
平21	瓦葺小学校校舎大規模改造(耐震補強)事業	93,300	0.900	70,599,550	11,401,186	712,412	財務省(財政融資資金)	32年3月
平21	東町小学校校舎大規模改造(耐震補強)事業	60,300	0.900	45,628,648	7,368,612	460,434	財務省(財政融資資金)	32年3月
平21	大石北小学校校舎大規模改造(耐震補強)事業	99,500	0.900	75,291,052	12,158,822	759,752	財務省(財政融資資金)	32年3月
平21	瓦葺中学校校舎大規模改造(耐震補強)事業	100,200	0.900	75,820,740	12,244,360	765,098	財務省(財政融資資金)	32年3月
平21	上尾中学校校舎大規模改造(耐震補強)事業	43,100	0.900	32,613,512	5,266,786	329,098	財務省(財政融資資金)	32年3月
平21	図書館本館エレベーター改修事業(減収補てん)	400	1.480	340,000	60,000	5,741	埼玉りそな銀行	32年3月
平21	大谷公民館空調設備改修事業	11,000	0.460	2,750,000	2,750,000	22,284	青木信用金庫	27年3月
平21	図書館エレベーター改修事業	5,300	0.460	1,325,000	1,325,000	10,736	青木信用金庫	27年3月
平21	小学校校舎大規模改造(耐震補強)事業	19,200	0.948	12,802,056	2,132,648	136,540	あだち野農業協同組合	32年3月
平21	富士見小学校校舎改築実施設計事業	34,100	0.948	22,736,984	3,787,672	242,501	あだち野農業協同組合	32年3月
平21	中学校校舎大規模改造(耐震補強)事業	9,000	0.948	6,000,960	999,680	64,003	あだち野農業協同組合	32年3月
平21	小学校校舎大規模改造(耐震補強)事業	13,100	0.500	10,480,000	1,310,000	58,950	埼玉県振興資金	34年2月
平21	富士見小学校校舎改築実施設計事業	11,300	0.500	9,040,000	1,130,000	80,850	埼玉県振興資金	34年2月
平21	中学校校舎大規模改造(耐震補強)事業	14,200	0.500	11,360,000	1,420,000	63,900	埼玉県振興資金	34年2月
平21	図書館本館エレベーター改修事業	1,300	0.600	1,040,000	130,000	7,020	埼玉県振興資金	34年2月
平22	大谷小学校校舎大規模改造(耐震補強)事業	8,000	0.900	6,277,673	865,030	62,342	財務省(財政融資資金)	33年3月
平22	西小学校校舎大規模改造(耐震補強)事業	19,000	0.900	14,909,474	2,054,446	148,064	財務省(財政融資資金)	33年3月
平22	平方北小学校校舎大規模改造(耐震補強)事業	10,000	0.900	7,847,092	1,081,287	77,929	財務省(財政融資資金)	33年3月
平22	上平北小学校校舎大規模改造(耐震補強)事業	20,000	0.900	15,694,183	2,162,575	155,855	財務省(財政融資資金)	33年3月
平22	東中学校校舎大規模改造(耐震補強)事業	15,000	0.900	11,770,637	1,621,931	116,893	財務省(財政融資資金)	33年3月
平22	大石南中学校校舎大規模改造(耐震補強)事業	18,000	0.900	14,124,766	1,946,317	140,269	財務省(財政融資資金)	33年3月
平22	富士見小学校校舎改築事業(繰越分)	110,600	0.828	86,024,796	12,287,602	788,660	あだち野農業協同組合	33年3月
平22	富士見小学校校舎改築事業	80,000	0.500	72,000,000	8,000,000	400,000	埼玉県振興資金	35年2月
平22	小学校校舎大規模改造(耐震補強)事業	14,600	0.500	13,140,000	1,460,000	73,000	埼玉県振興資金	35年2月
平22	中学校校舎大規模改造(耐震補強)事業	4,100	0.500	3,690,000	410,000	20,500	埼玉県振興資金	35年2月
平22	富士見小学校校舎改築事業	342,400	1.300	325,400,113	16,999,887	4,396,129	財務省(財政融資資金)	43年3月
平23	富士見小学校校舎改築事業(繰越分)	306,700	1.300	291,472,588	15,227,412	3,937,772	財務省(財政融資資金)	43年3月
平23	中央小学校校舎大規模改造(耐震補強)事業	17,200	0.600	15,334,366	1,865,634	100,406	財務省(財政融資資金)	34年3月
平23	大石南小学校校舎大規模改造(耐震補強)事業	29,800	0.600	26,567,680	3,232,320	173,958	財務省(財政融資資金)	34年3月
平23	瓦葺小学校校舎大規模改造(耐震補強)事業	46,200	0.600	41,188,820	5,011,180	269,696	財務省(財政融資資金)	34年3月
平23	西小学校校舎大規模改造(耐震補強)事業	40,100	0.600	35,750,469	4,349,531	234,084	財務省(財政融資資金)	34年3月
平23	東町小学校校舎大規模改造(耐震補強)事業	87,200	0.600	77,741,668	9,458,332	509,034	財務省(財政融資資金)	34年3月
平23	大石南中学校校舎大規模改造(耐震補強)事業	49,500	0.600	44,130,877	5,369,123	288,957	財務省(財政融資資金)	34年3月
平23	富士見小学校校舎改築事業(給食施設)	21,800	1.300	20,717,648	1,082,352	279,894	財務省(財政融資資金)	43年3月
平23	富士見小学校校舎改築事業	439,600	1.200	418,869,568	20,730,432	5,213,194	財務省(財政融資資金)	44年3月
平23	小学校校舎大規模改造(耐震補強)事業	2,500	0.460	2,222,222	277,778	11,245	埼玉りそな銀行	34年3月
平23	中央小学校校舎改築実施設計事業	20,700	0.460	18,400,000	2,300,000	93,103	埼玉りそな銀行	34年3月
平23	中学校校舎大規模改造(耐震補強)事業	15,500	0.460	13,777,778	1,722,222	69,715	埼玉りそな銀行	34年3月
平23	東小学校校舎大規模改造(耐震補強)事業	157,100	0.460	139,640,000	17,460,000	706,596	埼玉りそな銀行	34年3月
平23	富士見小学校校舎改築事業	332,900	1.211	315,380,000	17,520,000	4,000,611	かんぽ生命保険	44年3月
平23	富士見小学校校舎改築事業	303,700	0.500	303,700,000	0	1,518,500	埼玉県振興資金	36年2月
平23	小学校施設改修事業	18,200	0.500	18,200,000	0	91,000	埼玉県振興資金	36年2月
平23	中学校施設改修事業	24,100	0.500	24,100,000	0	120,500	埼玉県振興資金	36年2月
平24	中央小学校校舎改築事業	30,600	0.400	30,600,000	0	120,890	地方公共団体金融機構	35年3月
平24	平方北小学校校舎大規模改造(耐震補強)事業	100,900	0.400	100,900,000	0	398,623	地方公共団体金融機構	35年3月
平24	大谷小学校校舎大規模改造(耐震補強)事業	36,600	0.400	36,600,000	0	144,595	地方公共団体金融機構	35年3月
平24	上平小学校校舎大規模改造(耐震補強)事業	3,800	0.400	3,800,000	0	15,012	地方公共団体金融機構	35年3月
平24	東小学校校舎大規模改造(耐震補強)事業	3,700	0.400	3,700,000	0	14,617	地方公共団体金融機構	35年3月
平24	西小学校校舎大規模改造(耐震補強)事業	4,700	0.400	4,700,000	0	18,568	地方公共団体金融機構	35年3月
平24	東中学校校舎大規模改造(耐震補強)事業	70,200	0.400	70,200,000	0	277,337	地方公共団体金融機構	35年3月
平24	南中学校校舎大規模改造(耐震補強)事業	73,400	0.400	73,400,000	0	289,980	地方公共団体金融機構	35年3月
平24	西中学校校舎大規模改造(耐震補強)事業	2,300	0.400	2,300,000	0	9,086	地方公共団体金融機構	35年3月
平24	瓦葺中学校校舎大規模改造(耐震補強)事業	4,400	0.400	4,400,000	0	17,388	地方公共団体金融機構	35年3月
平24	市民体育館大規模改造(耐震補強)事業	123,900	0.400	123,900,000	0	410,736	地方公共団体金融機構	35年3月
平24	中央小学校校舎改築事業	45,600	0.400	45,600,000	0	151,168	地方公共団体金融機構	35年3月
平24	中央小学校校舎改築事業	13,500	0.400	13,500,000	0	44,753	地方公共団体金融機構	35年3月
平24	平方東小学校校舎大規模改造(耐震補強)事業	26,000	0.590	26,000,000	0	129,024	埼玉りそな銀行	35年3月

8. 教育債(続き)

借入年度	事業名称	借入金額(千円)	利率(%)	未償還元金(円)	元金(円)	利子(円)	借入先名称	償還期限(平成)
平24	平方北小学校校舎大規模改造(耐震補強)事業	3,700	0.590	3,700,000	0	18,361	埼玉りそな銀行	35年3月
平24	大谷小学校校舎大規模改造(耐震補強)事業	13,700	0.590	13,700,000	0	67,985	埼玉りそな銀行	35年3月
平24	上平小学校校舎大規模改造(耐震補強)事業	3,400	0.590	3,400,000	0	16,873	埼玉りそな銀行	35年3月
平24	東小学校校舎大規模改造(耐震補強)事業	2,200	0.590	2,200,000	0	10,917	埼玉りそな銀行	35年3月
平24	中央小学校校舎改築事業	13,100	0.590	13,100,000	0	65,008	埼玉りそな銀行	35年3月
平24	中央小学校校舎改築事業(解体分)	34,000	0.590	34,000,000	0	168,723	埼玉りそな銀行	35年3月
平24	東中学校校舎大規模改造(耐震補強)事業	700	0.590	700,000	0	3,473	埼玉りそな銀行	35年3月
平24	南中学校校舎大規模改造(耐震補強)事業	42,200	0.590	42,200,000	0	209,416	埼玉りそな銀行	35年3月
平24	西中学校校舎大規模改造(耐震補強)事業	16,000	0.590	16,000,000	0	79,400	埼玉りそな銀行	35年3月
平24	瓦葺中学校校舎大規模改造(耐震補強)事業	3,300	0.590	3,300,000	0	16,377	埼玉りそな銀行	35年3月
平24	富士見小学校太陽光発電装置設置事業	7,500	0.270	7,500,000	0	17,032	埼玉りそな銀行	30年3月
平24	大谷小学校屋上防水事業	14,400	0.495	14,400,000	0	60,148	青木信用金庫	35年3月
平24	大石南小学校受水槽等改修事業	18,300	0.495	18,300,000	0	76,438	青木信用金庫	35年3月
平24	上平中学校屋上防水事業	14,100	0.495	14,100,000	0	58,895	青木信用金庫	35年3月
平24	上平中学校受水槽等改修事業	26,300	0.495	26,300,000	0	109,855	青木信用金庫	35年3月
平24	中央小学校校舎改築事業	4,600	0.500	4,600,000	0	21,172	埼玉県振興資金	37年2月
平24	市民体育館大規模改造事業	207,900	0.600	207,900,000	0	1,148,291	埼玉県振興資金	37年2月
平25	上尾小学校体育館耐震補強事業	8,600	0.400	8,600,000	0	0	地方公共団体金融機構	36年3月
平25	中央小学校太陽光発電装置設置事業	10,700	0.400	10,700,000	0	0	地方公共団体金融機構	36年3月
平25	中央小学校校舎改築事業(繰越分)	201,200	0.400	201,200,000	0	0	地方公共団体金融機構	36年3月
平25	中央小学校南・北校舎大規模改造事業	279,500	0.400	279,500,000	0	0	地方公共団体金融機構	36年3月
平25	太平中学校体育館耐震補強事業	3,800	0.400	3,800,000	0	0	地方公共団体金融機構	36年3月
平25	大石中学校体育館耐震補強事業	600	0.400	600,000	0	0	地方公共団体金融機構	36年3月
平25	上平中学校体育館耐震補強事業	8,100	0.400	8,100,000	0	0	地方公共団体金融機構	36年3月
平25	西中学校体育館耐震補強事業	4,100	0.400	4,100,000	0	0	地方公共団体金融機構	36年3月
平25	大石南中学校体育館耐震補強事業	3,400	0.400	3,400,000	0	0	地方公共団体金融機構	36年3月
平25	瓦葺中学校体育館耐震補強事業	7,500	0.400	7,500,000	0	0	地方公共団体金融機構	36年3月
平25	南中学校体育館耐震補強事業	3,200	0.400	3,200,000	0	0	地方公共団体金融機構	36年3月
平25	上尾小学校体育館耐震補強事業	6,200	0.400	6,200,000	0	0	地方公共団体金融機構	36年3月
平25	中央小学校校舎改築事業(繰越分)	11,700	0.400	11,700,000	0	0	地方公共団体金融機構	36年3月
平25	太平中学校体育館耐震補強事業	2,400	0.400	2,400,000	0	0	地方公共団体金融機構	36年3月
平25	大石中学校体育館耐震補強事業	24,300	0.400	24,300,000	0	0	地方公共団体金融機構	36年3月
平25	上平中学校体育館耐震補強事業	24,800	0.400	24,800,000	0	0	地方公共団体金融機構	36年3月
平25	大石南中学校体育館耐震補強事業	4,400	0.400	4,400,000	0	0	地方公共団体金融機構	36年3月
平25	瓦葺中学校体育館耐震補強事業	16,800	0.400	16,800,000	0	0	地方公共団体金融機構	36年3月
平25	南中学校体育館耐震補強事業	4,700	0.400	4,700,000	0	0	地方公共団体金融機構	36年3月
平25	中央小学校校舎改築事業	159,200	0.400	159,200,000	0	0	地方公共団体金融機構	36年3月
平25	上平小学校校舎大規模改造事業	43,900	0.175	43,900,000	0	0	あだち野農業協同組合	36年3月
平25	大石中学校校舎大規模改造事業	20,300	0.175	20,300,000	0	0	あだち野農業協同組合	36年3月
平25	西中学校校舎大規模改造事業	29,600	0.175	29,600,000	0	0	あだち野農業協同組合	36年3月
平25	大谷中学校校舎大規模改造事業	71,600	0.175	71,600,000	0	0	あだち野農業協同組合	36年3月
平25	瓦葺小学校屋上防水事業	12,400	0.175	12,400,000	0	0	あだち野農業協同組合	36年3月
平25	今泉小学校受水槽等改修事業	19,600	0.175	19,600,000	0	0	あだち野農業協同組合	36年3月
平25	中央小学校校舎改築事業	120,700	0.175	120,700,000	0	0	あだち野農業協同組合	36年3月
平25	南中学校屋上防水事業	13,300	0.175	13,300,000	0	0	あだち野農業協同組合	36年3月
平25	原市中学校受水槽等改修事業	20,200	0.175	20,200,000	0	0	あだち野農業協同組合	36年3月
平25	上尾中学校校舎改築事業	38,300	0.175	38,300,000	0	0	あだち野農業協同組合	36年3月
平25	中央小学校校舎改築事業	34,000	0.500	34,000,000	0	0	埼玉県振興資金	38年2月
平25	原市公民館用地購入事業	166,900	0.500	166,900,000	0	0	埼玉県振興資金	38年2月
	合計	11,820,800		7,595,902,189	700,305,575	82,416,609		

9. その他

借入年度	事業名称	借入金額(千円)	利率(%)	未償還元金(円)	元金(円)	利子(円)	借入先名称	償還期限(平成)
平10	減税補てん債	1,242,500	2.100	412,259,638	77,409,345	9,878,773	財務省(旧運用部郵貯)	31年3月
平10	減税補てん債	174,100	2.000	57,449,510	10,819,722	1,311,556	財務省(旧運用部郵貯)	31年3月
平11	減税補てん債	386,100	2.100	152,161,927	23,557,227	3,567,073	財務省(旧運用部郵貯)	32年3月
平12	減税補てん債	423,500	1.600	188,367,371	25,234,971	3,317,099	財務省(旧運用部郵貯)	33年3月
平13	減税補てん債	439,700	1.400	205,146,749	26,549,531	1,575,493	財務省(財政融資資金)	33年9月
平14	減税補てん債	437,800	0.800	225,828,023	25,943,295	1,226,467	財務省(財政融資資金)	34年9月
平15	減税補てん債	411,900	1.300	253,200,979	23,562,049	3,521,591	日本郵政公社(簡保資金)	36年3月
平16	減税補てん債(平成7・8年借換分)	5,098,900	1.100	268,447,287	532,497,454	7,350,040	財務省(財政融資資金)	26年9月
平16	減税補てん債(恒久減税分)	402,500	1.400	271,203,418	22,653,028	4,034,982	日本郵政公社(簡保資金)	37年3月
平16	減税補てん債(先行減税分)	59,500	1.100	7,726,171	7,641,880	148,090	日本郵政公社(郵貯資金)	27年3月
平17	減税補てん債	417,500	1.900	280,818,871	20,650,848	5,630,296	日本郵政公社(簡保資金)	38年3月
平18	減税補てん債	330,100	1.600	228,220,922	16,368,732	3,848,220	日本郵政公社(簡保資金)	38年9月
	小計	9,824,100		2,550,830,866	812,888,082	45,409,680		
平9	臨時税収補てん債	976,200	2.200	231,688,216	63,002,568	6,138,578	財務省(旧運用部郵貯)	29年9月
	小計	976,200		231,688,216	63,002,568	6,138,578		

9. その他(続き)

借入 年度	事業名称	借入金額 (千円)	利率 (%)	未償還元金 (円)	元金 (円)	利子 (円)	借入先名称	償還期限 (平成)
平13	臨時財政対策債	779,300	1.400	363,590,766	47,054,922	2,792,318	財務省(財政融資資金)	33年 9月
平14	臨時財政対策債	1,617,300	0.800	882,222,246	95,599,492	4,769,758	財務省(財政融資資金)	35年 3月
平15	臨時財政対策債	3,648,200	1.300	2,242,602,115	208,689,163	31,190,745	財務省(財政融資資金)	36年 3月
平16	臨時財政対策債	2,635,200	1.400	1,775,590,672	148,311,203	26,417,347	財務省(財政融資資金)	37年 3月
平17	臨時財政対策債	2,020,000	1.800	1,488,325,617	110,179,539	28,279,505	財務省(財政融資資金)	38年 3月
平18	臨時財政対策債	1,832,100	1.600	1,444,557,341	99,213,824	24,305,064	財務省(財政融資資金)	39年 3月
平19	臨時財政対策債	1,662,000	1.300	1,394,662,398	90,269,710	19,011,690	財務省(財政融資資金)	40年 3月
平20	臨時財政対策債	1,556,900	1.200	1,389,739,321	84,080,317	17,434,349	財務省(財政融資資金)	41年 3月
平21	臨時財政対策債	2,416,400	1.200	2,287,454,412	128,945,588	28,611,120	財務省(財政融資資金)	42年 3月
平22	臨時財政対策債	1,390,400	1.200	1,390,400,000	0	16,684,800	地方公共団体金融機構	43年 3月
平22	臨時財政対策債	2,101,200	1.200	2,101,200,000	0	25,214,400	財務省(財政融資資金)	43年 3月
平23	臨時財政対策債	1,464,400	0.800	1,464,400,000	0	11,715,200	地方公共団体金融機構	44年 3月
平23	臨時財政対策債	1,509,500	0.900	1,509,500,000	0	13,585,500	財務省(財政融資資金)	44年 3月
平24	臨時財政対策債	959,000	0.600	959,000,000	0	5,683,060	地方公共団体金融機構	45年 3月
平24	臨時財政対策債	2,230,500	0.800	2,230,500,000	0	17,844,000	財務省(財政融資資金)	44年 9月
平25	臨時財政対策債	1,035,700	0.600	1,035,700,000	0	0	地方公共団体金融機構	46年 3月
平25	臨時財政対策債	2,224,800	0.600	2,224,800,000	0	0	財務省(財政融資資金)	46年 3月
	小計	31,082,900		26,184,244,888	1,012,343,758	273,538,856		
平20	減収補てん債(特例分)	577,500	1.570	509,540,000	33,980,000	8,447,015	埼玉りそな銀行	41年 3月
平21	減収補てん債(特例分)	64,400	1.480	55,200,000	9,200,000	924,417	埼玉りそな銀行	32年 3月
	小計	641,900		564,740,000	43,180,000	9,371,432		
平21	退職手当債	1,050,000	0.948	900,000,000	150,000,000	9,599,473	あだち野農業協同組合	32年 3月
	小計	1,050,000		900,000,000	150,000,000	9,599,473		
平24	土地開発公社健全化債	1,034,100	0.600	1,034,100,000	0	5,711,632	埼玉県振興資金	37年 2月
平25	土地開発公社健全化債	854,700	0.500	854,700,000	0	0	埼玉県振興資金	38年 2月
	小計	1,888,800		1,888,800,000	0	5,711,632		
	その他債 合計	45,463,900		32,320,303,970	2,081,414,408	349,769,651		
総合計		101,330,500		60,784,661,379	5,695,282,272	751,076,193		

11 予備費

予算額 80,000千円

充用額 65,291千円 (充用率 81.6%)

【予備費の充用先】

(款) 2 総務費 (項) 1 総務管理費

(目) 1 一般管理費

(単位: 千円)

所属名	事業名	充用額	実施内容等
職員課	公務災害補償事業	2,371	通勤災害が発生したため、療養補償費及び休業補償費の支払いが必要となったもの
職員課	公務災害補償事業	32	業務災害が発生したため、療養補償費の支払いが必要となったもの
職員課	職員課一般事務費	408	東日本大震災の被災地に対する支援として、緊急に職員を派遣したものの(旅費)

(目) 7 情報推進費

(単位: 千円)

所属名	事業名	充用額	実施内容等
I T推進課	I T推進課一般事務費	1,944	空調機が故障したため、緊急に修繕を行ったもの

(目) 9 自治振興費

(単位: 千円)

所属名	事業名	充用額	実施内容等
自治振興課	集会所等整備補助事業	383	柳通り北区自治会館の空調機が故障したため、緊急に行う交換工事に助成を行ったもの

(目) 12 青少年育成費

(単位: 千円)

所属名	事業名	充用額	実施内容等
青少年課	放課後児童健全育成事業	406	雪害により西上尾第一学童保育所に雨漏りが発生したため、緊急に改修工事を行ったもの

(目) 13 青少年センター運営費

(単位: 千円)

所属名	事業名	充用額	実施内容等
青少年課	青少年センター維持管理事業	18,270	雪害により雨漏りが発生したため、緊急に改修工事を行ったもの
青少年課	青少年センター維持管理事業	1,029	空調機が故障したため、緊急に交換工事を行ったもの
青少年課	青少年センター維持管理事業	185	台風の影響により雨漏りが発生したため、緊急に修繕を行ったもの

(目) 15 コミュニティセンター運営費

(単位: 千円)

所属名	事業名	充用額	実施内容等
自治振興課	コミュニティセンター管理運営事業	998	雨漏りが発生したため、緊急に改修工事を行ったもの

(目) 19 防災防犯対策費

(単位：千円)

所属名	事業名	充用額	実施内容等
市民安全課	国民保護計画推進事業	956	全国瞬時警報システムの改修に伴い、緊急に受電システムの改修工事を行ったもの
市民安全課	市民安全課一般事務費	75	災害時相互応援協定の締結に伴い、東京都練馬区で開催される祭りに緊急に出店したもの
市民安全課	市民安全課一般事務費	256	中妻地区内の避難場所案内標識が破損したため、緊急に交換工事を行ったもの

(目) 20 児童館運営費

(単位：千円)

所属名	事業名	充用額	実施内容等
青少年課	児童館アッパーランド管理運営事業	756	自動ドアが故障したため、緊急に修繕を行ったもの

(款) 2 総務費 (項) 2 徴税費

(目) 1 税務総務費

(単位：千円)

所属名	事業名	充用額	実施内容等
納税課	市税等徴収総務事業	897	住所情報の詐取について和解することとなったため、緊急に損害賠償金を支払う必要が生じたもの

(目) 2 賦課徴収費

(単位：千円)

所属名	事業名	充用額	実施内容等
納税課	市税等徴収事業	473	個人情報の管理強化のため、緊急にシステム改修を行ったもの
納税課	市税等徴収事業	796	差押えをした不動産を公売するため、緊急に鑑定を行ったもの
納税課	市税等徴収事業	1,000	相続財産管理人を選任するため、緊急に裁判所への申立てを行ったもの

(款) 3 民生費 (項) 1 社会福祉費

(目) 1 社会福祉総務費

(単位：千円)

所属名	事業名	充用額	実施内容等
社会福祉課	社会福祉課一般事務費	137	雪害により向山サポートセンターの雨樋が破損したため、緊急に修繕を行ったもの

(目) 6 総合福祉センター運営費

(単位：千円)

所属名	事業名	充用額	実施内容等
社会福祉課	総合福祉センター維持管理事業	503	定期点検により消防設備の不具合が指摘されたため、緊急に修繕を行ったもの
社会福祉課	総合福祉センター維持管理事業	578	雪害によりサイクルポートが倒壊したため、緊急に交換工事を行ったもの

(款) 3 民生費 (項) 2 児童福祉費

(目) 2 児童措置費

(単位：千円)

所属名	事業名	充用額	実施内容等
保育課	母子生活支援施設委託事業	748	保護すべき事案が発生したため、緊急に施設への入所を委託したもの

(目) 3 保育所費

(単位: 千円)

所属名	事業名	充用額	実施内容等
保育課	市立保育所施設改修事業	5,922	西上尾第二団地保育所の耐震診断の結果に基づき、緊急に建物補強工事を行ったもの
保育課	市立保育所施設改修事業	4,245	雪害により雨漏り等が発生したため、緊急に改修工事を行ったもの

(目) 5 児童発達支援センターつくし学園運営費

(単位: 千円)

所属名	事業名	充用額	実施内容等
つくし学園	つくし学園管理運営事業	158	入口のドアが故障したため、緊急に修繕を行ったもの
つくし学園	つくし学園管理運営事業	36	空調機の室外機が故障したため、緊急に修繕を行ったもの
つくし学園	つくし学園管理運営事業	609	園庭の門扉等が破損等したため、緊急に修繕を行ったもの
つくし学園	つくし学園管理運営事業	33	非常口のドアが故障したため、緊急に修繕を行ったもの
つくし学園	つくし学園管理運営事業	38	空調機が故障したため、緊急に修繕を行ったもの

(目) 7 乳幼児相談センター運営費

(単位: 千円)

所属名	事業名	充用額	実施内容等
乳幼児相談センター	乳幼児相談センター維持管理事業	977	空調機が故障したため、緊急に交換工事を行ったもの

(款) 4 衛生費 (項) 1 保健衛生費

(目) 4 環境衛生費

(単位: 千円)

所属名	事業名	充用額	実施内容等
生活環境課	狂犬病予防対策事業	1,586	個人情報の管理強化のため、緊急にシステム改修を行ったもの
生活環境課	衛生害虫駆除事業	147	集中豪雨により道路冠水等が発生したため、緊急に非常災害薬剤散布を行ったもの

(款) 5 農林水産業費 (項) 1 農業費

(目) 3 農業振興費

(単位: 千円)

所属名	事業名	充用額	実施内容等
農政課	農政課一般事務費	990	強風等により農産物直売所の営業が困難となっていたため、緊急に改修工事を行ったもの

(目) 6 農地費

(単位: 千円)

所属名	事業名	充用額	実施内容等
農政課	農政課一般事務費	903	地籍調査の成果の一部に錯誤が判明したため、緊急に測量したもの

(款) 6 商工費 (項) 1 商工費

(目) 1 商工総務費

(単位: 千円)

所属名	事業名	充用額	実施内容等
商工課	プラザ22維持管理事業	63	自動ドアが故障したため、緊急に修繕を行ったもの
商工課	プラザ22維持管理事業	59	ドアノブが破損したため、緊急に交換工事を行ったもの

(款) 7 土木費 (項) 2 道路橋りょう費

(目) 1 道路橋りょう総務費

(単位: 千円)

所属名	事業名	充用額	実施内容等
道路管理課	上尾駅東口駅前広場維持管理事業	264	照明設備に漏電のおそれがあったため、緊急に調査を行ったもの
道路管理課	道路管理課一般事務費	1,584	道路占用料の過誤徴収が判明したため、緊急に還付を行ったもの

(目) 2 道路維持費

(単位: 千円)

所属名	事業名	充用額	実施内容等
道路整備課	道路緊急安全対策事業	2,508	災害被害対応に関する防災協定に基づき、緊急に除雪活動を実施したもの

(目) 4 道路新設改良費

(単位: 千円)

所属名	事業名	充用額	実施内容等
道路整備課	上尾道路周辺整備事業	2,000	警察との協議により、領家アクセス西側道路の建設が決まったため、緊急に測量したもの

(款) 7 土木費 (項) 3 河川費

(目) 2 排水路改良費

(単位: 千円)

所属名	事業名	充用額	実施内容等
河川課	準用河川上尾中堀川改修事業	350	労務単価の引上げに対応するため、緊急に事業費の見直しを行ったもの
河川課	準用河川浅間川改修事業	480	労務単価の引上げに対応するため、緊急に事業費の見直しを行ったもの
河川課	排水路維持管理事業	634	労務単価の引上げに対応するため、緊急に事業費の見直しを行ったもの

(款) 7 土木費 (項) 4 都市計画費

(目) 6 公園費

(単位: 千円)

所属名	事業名	充用額	実施内容等
みどり公園課	街区公園整備事業	269	台風の影響により倒木が発生したため、緊急に撤去したもの

(目) 9 緑地費

(単位: 千円)

所属名	事業名	充用額	実施内容等
みどり公園課	ふるさとの緑の景観地保全事業	105	台風の影響により倒木が発生したため、緊急に撤去したもの

(款) 8 消防費 (項) 1 消防費

(目) 1 常備消防費

(単位：千円)

所属名	事業名	充用額	実施内容等
管理課	警防・救助資器材整備事業	172	定期点検により空気呼吸器等の故障が判明したため、緊急に修繕を行ったもの
管理課	救急資器材整備事業	294	救急車の半自動式除細動器が故障したため、緊急に修繕を行ったもの

(目) 3 消防施設費

(単位：千円)

所属名	事業名	充用額	実施内容等
総務課	消防施設維持管理事業	699	雪害によりサイクルポートが倒壊したため、緊急に修繕を行ったもの
総務課	消防施設維持管理事業	2,153	定期点検により変電設備の故障が判明したため、緊急に修繕を行ったもの
総務課	消防施設維持管理事業	1,998	トイレが故障したため、緊急に修繕を行ったもの

(款) 9 教育費 (項) 1 教育総務費

(目) 4 教育センター運営費

(単位：千円)

所属名	事業名	充用額	実施内容等
教育センター	教育センター管理運営事業	53	不登校児の通所支援に利用している備品が破損したため、緊急に購入したもの
教育センター	教育センター管理運営事業	75	冷蔵庫が故障したため、緊急に購入したもの

(款) 9 教育費 (項) 5 社会教育費

(目) 2 公民館費

(単位：千円)

所属名	事業名	充用額	実施内容等
生涯学習課	公民館管理運営事業	399	平方公民館の空調機が故障したため、更新までの間、緊急に空調機の借上げを行ったもの

(目) 3 図書館費

(単位：千円)

所属名	事業名	充用額	実施内容等
図書館	図書館施設管理事業	399	定期点検により非常照明灯の不具合が判明したため、緊急に交換工事を行ったもの

(目) 5 集会所運営費

(単位：千円)

所属名	事業名	充用額	実施内容等
生涯学習課	人権教育集会所管理事業	536	移動音響システムが故障したため、緊急に購入したもの

(目) 6 文化財保護費

(単位：千円)

所属名	事業名	充用額	実施内容等
生涯学習課	埋蔵文化財調査事業	459	住宅建設に際し、埋蔵文化財が発見されたため、緊急に発掘調査を実施したもの

(款) 9 教育費 (項) 6 保健体育費

(目) 4 社会体育費

(単位：千円)

所属名	事業名	充用額	実施内容等
スポーツ振興課	学校施設開放(スポーツ振興)事業	893	定期点検により夜間照明施設の不具合が判明したため、緊急に修繕を行ったもの

基金運用狀況

財政調整基金

所属名	財政課
-----	-----

(単位：円)

① 平成24年度末現在高	平成25年度運用状況		平成25年度末現在高 ①+②-③
	② 積立額	③ 取崩額	
3,790,082,879	3,787,178	0	3,793,870,057

積立額の内訳(財源)	
内 容	金 額
預金利子	3,787,178
計	3,787,178

取崩額の内訳(目的等、充当先等)	
内 容	金 額
計	0

公共施設整備基金

所属名	財政課
-----	-----

(単位：円)

① 平成24年度末現在高	平成25年度運用状況		平成25年度末現在高 ①+②-③
	② 積立額	③ 取崩額	
1,821,966,696	652,064,884	0	2,474,031,580

積立額の内訳(財源)	
内 容	金 額
土地貸付収入	540,000
預金利子	2,544,884
一般財源	648,980,000
計	652,064,884

取崩額の内訳(目的等、充当先等)	
内 容	金 額
計	0

市債管理基金

所属名	財政課
-----	-----

(単位：円)

① 平成24年度末現在高	平成25年度運用状況		平成25年度末現在高 ①+②-③
	② 積立額	③ 取崩額	
164,854,207	259,054	0	165,113,261

積立額の内訳(財源)	
内 容	金 額
預金利子	259,054
計	259,054

取崩額の内訳(目的等、充当先等)	
内 容	金 額
計	0

社会福祉基金

所属名	社会福祉課
-----	-------

(単位：円)

① 平成24年度末現在高	平成25年度運用状況		平成25年度末現在高 ①+②-③
	② 積立額	③ 取崩額	
31,864,376	2,357,145	3,720,810	30,500,711

内 容	金 額
寄附金	2,313,906
預金利子	43,239
計	2,357,145

内 容	金 額
社会福祉基金活用事業 助成金	2,062,810
障害者施設整備費補助 事業	1,658,000
計	3,720,810

介護保険給付費等準備基金

所属名	高齢介護課
-----	-------

(単位：円)

① 平成24年度末現在高	平成25年度運用状況		平成25年度末現在高 ①+②-③
	② 積立額	③ 取崩額	
468,240,725	406,484,914	110,000,000	764,725,639

内 容	金 額
介護保険料	405,747,293
預金利子	737,621
計	406,484,914

内 容	金 額
介護サービス等給付費	109,890,000
介護保険審査支払手数料	110,000
計	110,000,000

災害対策基金

所属名	市民安全課
-----	-------

(単位：円)

① 平成24年度末現在高	平成25年度運用状況		平成25年度末現在高 ①+②-③
	② 積立額	③ 取崩額	
20,023,719	1,417,321	4,272,054	17,168,986

内 容	金 額
寄附金	1,385,774
預金利子	31,547
計	1,417,321

内 容	金 額
被災地復興支援事業	4,272,054
計	4,272,054

国民健康保険運営基金

所属名 保険年金課

(単位：円)

① 平成24年度末現在高	平成25年度運用状況		平成25年度末現在高 ①+②-③
	② 積立額	③ 取崩額	
962,178	194	0	962,372

積立額の内訳(財源)	
内 容	金 額
預金利子	194
計	194

取崩額の内訳(目的等、充当先等)	
内 容	金 額
計	0

一般廃棄物処理施設建設基金

所属名 環境政策課

(単位：円)

① 平成24年度末現在高	平成25年度運用状況		平成25年度末現在高 ①+②-③
	② 積立額	③ 取崩額	
15,040,885	5,026,444	0	20,067,329

積立額の内訳(財源)	
内 容	金 額
積立金	5,000,000
預金利子	26,444
計	5,026,444

取崩額の内訳(目的等、充当先等)	
内 容	金 額
計	0

みどりの基金

所属名 みどり公園課

(単位：円)

① 平成24年度末現在高	平成25年度運用状況		平成25年度末現在高 ①+②-③
	② 積立額	③ 取崩額	
78,360,539	3,148,237	35,811,450	45,697,326

積立額の内訳(財源)	
内 容	金 額
寄附金	126,251
預金利子	655,986
緑の募金交付金	2,366,000
計	3,148,237

取崩額の内訳(目的等、充当先等)	
内 容	金 額
ふるさとの緑の景観地 保全事業	1,960,350
指定樹林保存事業	1,871,241
Memorial Tree事業	1,048,425
ふれあいの森整備事業	30,931,434
計	35,811,450

公共下水道管理基金

所属名	下水道課
-----	------

(単位：円)

① 平成24年度末現在高	平成25年度運用状況		平成25年度末現在高 ①+②-③
	② 積立額	③ 取崩額	
374,165,463	11,536,183	0	385,701,646

内 容	金 額
積立金	10,944,000
預金利子	592,183
計	11,536,183

内 容	金 額
計	0

文化芸術振興基金

所属名	生涯学習課
-----	-------

(単位：円)

① 平成24年度末現在高	平成25年度運用状況		平成25年度末現在高 ①+②-③
	② 積立額	③ 取崩額	
28,798,846	44,337	2,136,650	26,706,533

内 容	金 額
預金利子	44,337
計	44,337

内 容	金 額
美術展覧会事業	1,386,650
文化団体連合会補助金	750,000
計	2,136,650

地方自治法第241条に基づく「特定の目的のために定額の資金を運用するための基金」

国民健康保険出産費資金貸付基金

所属名	保険年金課
-----	-------

(単位：円)

平成24年度末現在高			平成25年度運用状況				平成25年度末現在高		
金額		備考	金額		備考	金額		備考	
現金	4,829,087		償還 貸付	償還金	371,000	件数 4	現金	4,901,034	
未償還金	191,000	件数2		貸付金	300,000	件数 1	未償還金	120,000	件数1
合計	5,020,087		積立 取崩	積立金	947	預金利子	合計	5,021,034	
				取崩額	0				

国民健康保険高額療養費資金貸付基金

所属名	保険年金課
-----	-------

(単位：円)

平成24年度末現在高			平成25年度運用状況				平成25年度末現在高		
金額		備考	金額		備考	金額		備考	
現金	5,179,379		償還 貸付	償還金	122,000	件数 1	現金	5,180,428	
未償還金	0			貸付金	122,000	件数 1	未償還金	0	
合計	5,179,379		積立 取崩	積立金	1,049	預金利子	合計	5,180,428	
				取崩額	0				

特 別 会 計

平成25年度 国民健康保険特別会計決算のあらまし

○歳入：243.0億円（前年度比 +12.4億円、5.4%増）

- ・繰越金が8億7,390万円減少した一方で、国庫支出金4億4,541万円、前期高齢者交付金2億4,395万円、共同事業交付金2億3,346万円、繰入金11億6,089万円それぞれ増加したことなどにより、全体では12億4,375万円の増加。

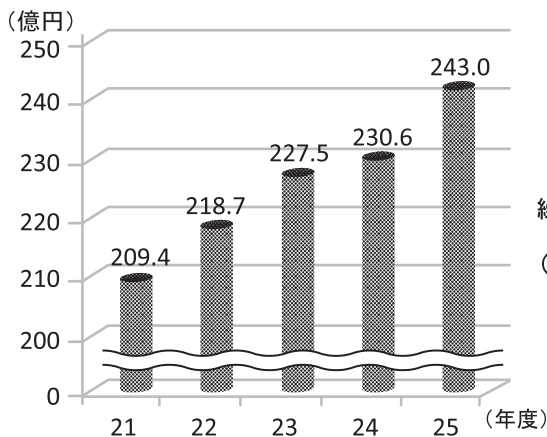
○歳出：235.6億円（前年度比 +7.9億円、3.5%増）

- ・保険給付費が4億7,222万円、後期高齢者支援金等が1億4,319万円、共同事業拠出金が2億1,236万円それぞれ増加したことにより、全体では7億8,665万円の増加。

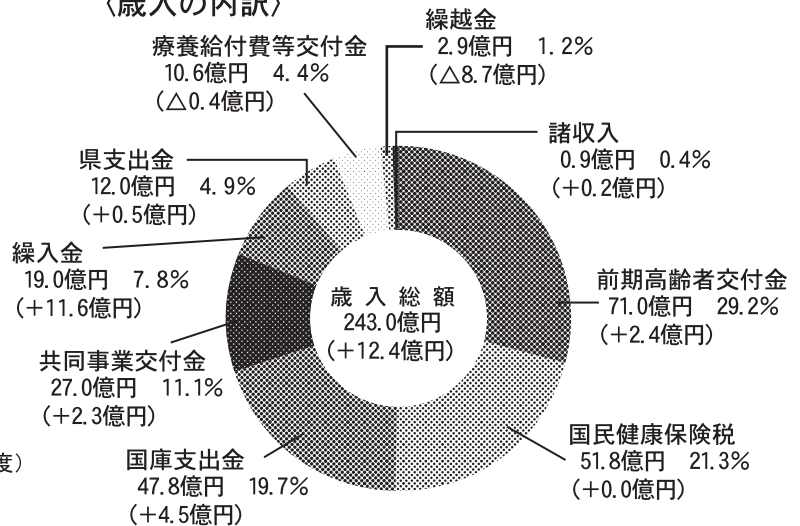
○決算収支：7.5億円（前年度比 +4.6億円、158.2%増）

（実質収支） ※（歳入－歳出）－（翌年度へ繰り越すべき財源）

〈歳入の推移〉

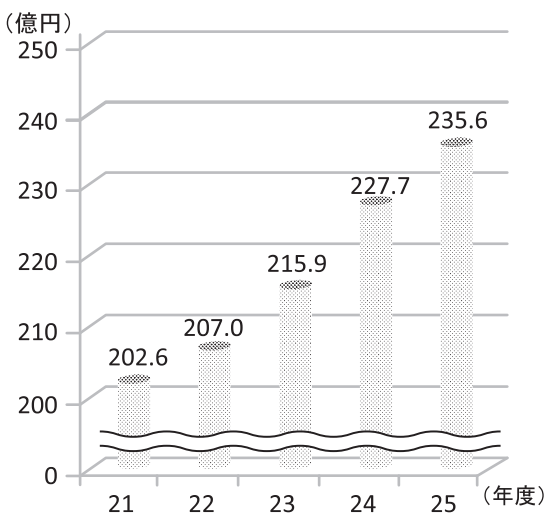


〈歳入の内訳〉

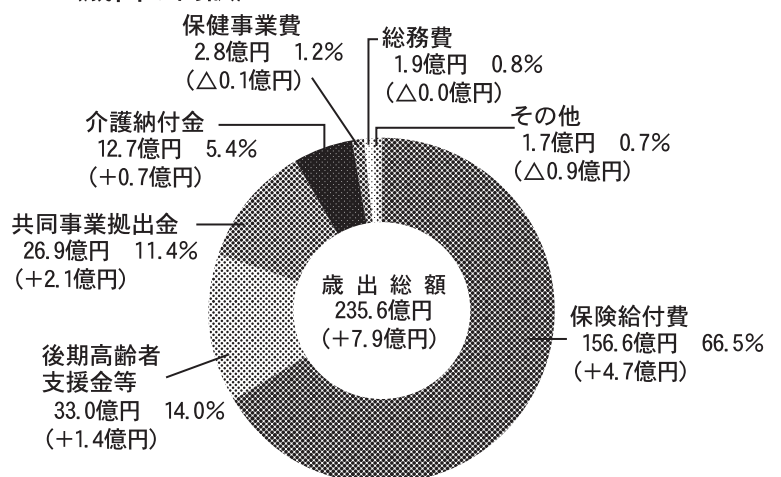


※()内は対前年度増減額を、%は全体に対する構成比を表す。

〈歳出の推移〉



〈歳出の内訳〉



※()内は対前年度増減額を、%は全体に対する構成比を表す。

1 歳入

歳入予算現額に対する款別収入率一覧表

(単位：千円)

款	予算現額 A	決算額 B	比較 (B-A)C	収入率 B/A (%)
1 国民健康保険税	4,997,500	5,185,089	187,589	103.8
2 国庫支出金	4,512,166	4,776,365	264,199	105.9
3 療養給付費等交付金	1,138,752	1,056,005	△ 82,747	92.7
4 前期高齢者交付金	7,096,892	7,096,892	0	100.0
5 県支出金	1,279,088	1,200,976	△ 78,112	93.9
6 共同事業交付金	2,698,808	2,704,678	5,870	100.2
7 財産収入	4	2	△ 2	50.0
8 繰入金	1,900,018	1,900,017	△ 1	100.0
9 繰越金	288,960	288,960	0	100.0
10 諸収入	44,002	93,389	49,387	212.2
合計	23,956,190	24,302,373	346,183	101.4
参考：24年度	23,313,037	23,058,620	△ 254,417	98.9

国民健康保険税

区分	調定額(千円)	収入済額(千円)	収入率	一人当たり収納額	(参考)被保険者数
現年度	5,202,208	4,723,530	90.8%	75,221円	62,795人
一般分	4,860,119	4,393,443	90.4%	73,598円	59,695人
退職者分	342,089	330,087	96.5%	106,480円	3,100人
過年度	2,414,656	461,559	19.1%	—	—

2 歳出

歳出予算現額に対する款別執行率一覧表

(単位：千円)

款	予算現額 A	決算額 B	不用額 (A-B)C	執行率 B/A (%)
1 総務費	201,912	192,658	9,254	95.4
2 保険給付費	15,925,397	15,660,262	265,135	98.3
3 前期高齢者納付金等	3,415	3,414	1	99.9
4 後期高齢者支援金等	3,299,577	3,299,575	2	99.9
5 病床転換支援金等	2	0	2	—
6 老人保健拠出金	116	115	1	99.1
7 介護納付金	1,267,198	1,267,197	1	99.9
8 共同事業拠出金	2,761,911	2,689,249	72,662	97.4
9 保健事業費	315,791	276,606	39,185	87.6
10 基金積立金	4	2	2	50.0
11 公債費	1	0	1	—
12 諸支出金	171,004	167,229	3,775	97.8
13 予備費	9,862	—	9,862	—
合計	23,956,190	23,556,307	399,883	98.3
参考：24年度	23,313,037	22,769,661	543,376	97.7

(款) 2 保険給付費

(単位：千円)

款 名 称	決 算 額	実 施 内 容 等			
保険給付費	15,660,262	【療養諸費・高額療養費】			
			一般	退職	合計
		療養諸費			13,942,559
		療養給付費	12,912,491	743,185	13,655,676
		療養費	209,553	9,791	219,344
		審査支払手数料	—	—	67,539
高額療養費	1,466,563	118,885	1,585,448		
[療養諸費 被保険者一人当たり 一般：219,818円、退職：242,895円] ・出産育児一時金 244件 ・葬祭費 366件					

(款) 9 保健事業費

(単位：千円)

款 名 称	決 算 額	実 施 内 容 等				
保健事業費	276,606	【特定健康診査】				
		・受診者数 18,808人				
		【特定保健指導】				
		・動機付け支援 284人 ・積極的支援 58人				
		【保養施設宿泊費補助】				
		・利用宿泊数 3,377泊				
		【人間ドック検診料補助】				
		・受診者数 2,139人				
		【がん検診等自己負担分補助】				
			項 目	受診者数	項 目	受診者数
			胃がん	1,164人	前立腺がん	2,105人
		肺がん	読影	1,382人	骨粗しょう症	1,613人
			かく痰	69人	肝炎ウイルス	1,856人
子宮がん	体がん	135人	ヘルスチェック	209人		
	頸がん	827人	成人歯科	291人		
	大腸がん	5,391人				

3 被保険者等の状況

		平成 25 年度	平成 24 年度	増減率
年間平均世帯数		36,324 世帯	36,261 世帯	0.2%
年間平均被保険者数		62,795 人	63,399 人	△ 0.9%
内 訳	一 般	59,693 人	59,924 人	△ 0.4%
	退 職	3,102 人	3,475 人	△ 10.7%
介護保険第 2 号被保険者数		20,786 人	21,356 人	△ 2.7%

平成25年度 公共下水道事業特別会計決算のあらまし

○歳入：44.0億円（前年度比△5.9億円、11.8%減）

・繰越金が1億4,114万円、諸収入が1億1,410万円増加した一方で、市債が5億8,650万円、繰入金が2億3,857万円それぞれ減少したことなどにより、全体では5億8,985万円の減少。

○歳出：42.8億円（前年度比△4.5億円、9.4%減）

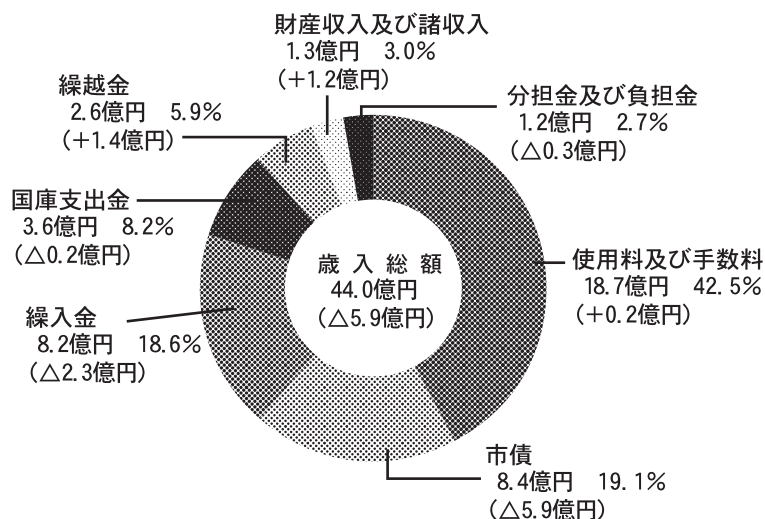
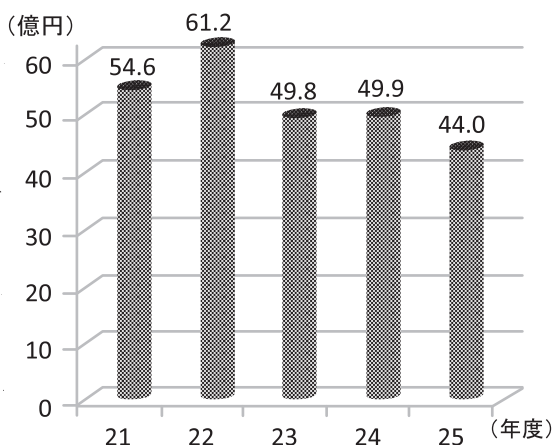
・事業費が5,060万円増加した一方で、公債費のうち元金償還金が4億7,168万円、利子償還金が3,694万円減少したことなどにより、全体では4億4,583万円の減少。

○決算収支：1.0億円（前年度比△1.6億円、60.0%減）

（実質収支） ※（歳入－歳出）－（翌年度へ繰り越すべき財源）

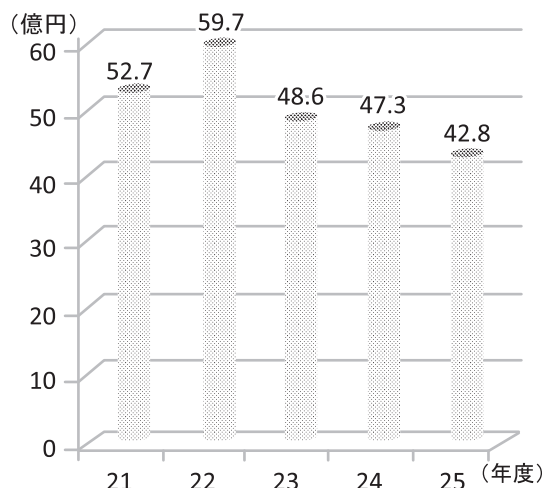
〈歳入の内訳〉

〈歳入の推移〉

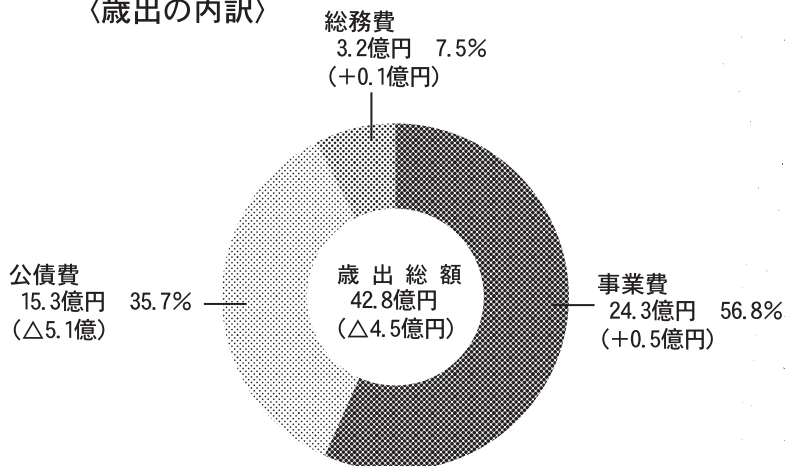


※()内は対前年度増減額を、%は全体に対する構成比を表す。

〈歳出の推移〉



〈歳出の内訳〉



※()内は対前年度増減額を、%は全体に対する構成比を表す。

1 歳入

歳入予算現額に対する款別収入率一覧表

(単位：千円)

款	予算現額 A	決算額 B	比較 (B-A)C	収入率 B/A (%)
1 分担金及び負担金	120,086	120,935	849	100.7
2 使用料及び手数料	1,859,301	1,873,194	13,893	100.7
3 国庫支出金	400,500	362,500	△ 38,000	90.5
4 財産収入	593	592	△ 1	99.8
5 繰入金	814,314	814,314	0	100.0
6 繰越金	260,312	260,312	0	100.0
7 諸収入	121,129	125,807	4,678	103.9
8 市債	956,000	840,300	△ 115,700	87.9
合計	4,532,235	4,397,954	△ 134,281	97.0
参考：24年度	5,077,590	4,987,803	△ 89,787	98.2

2 歳出

歳出予算現額に対する款別執行率一覧表

(単位：千円)

款	予算現額 A	決算額 B	繰越事業費 C	不用額 (A-B-C)D	執行率 B/A (%)
1 総務費	330,943	317,256		13,687	95.9
2 事業費	2,645,094	2,432,167	70,750	142,177	92.0 (94.6)
3 公債費	1,551,198	1,532,235		18,963	98.8
4 予備費	5,000	—		5,000	—
合計	4,532,235	4,281,658	70,750	179,827	94.5 (96.0)
参考：24年度	5,077,590	4,727,491	53,731	296,369	93.1 (94.2)

(注) () 内は、繰越事業費分を加えた場合の執行率

(款) 1 総務費 (項) 1 総務管理費

(目) 1 一般管理費

(単位: 千円)

事業名	決算額	実施内容等
水洗便所普及事業	3,830	貸付額 ・ 410 1 件 ・ 340 1 件 ・ 300 1 件 ・ 260 1 件 ・ 250 1 件 ・ 200 1 件 ・ 180 1 件 ・ 170 1 件 ・ 100 1 件 ・ 90 1 件 ・ 80 1 件 《歳入》 貸付回収金 2,960

(款) 2 事業費 (項) 1 事業費

(目) 1 公共下水道事業費

(単位: 千円)

事業名	決算額	実施内容等
公共下水道管渠整備事業	1,307,190	<ul style="list-style-type: none"> ・ 瓦葺地区と平塚地区及び大谷北部第二地区等の污水管面整備、大谷北部第2区画整理地区の雨水管整備等を実施 ・ 合流式下水道緊急改善事業として、貯留管渠築造工事を2か所実施 25-1 公共(補)貯留管渠築造工事 ほか1件 25-1 公共(補)雨水管渠築造工事 ほか1件 25-1 公共(補)污水管渠築造工事 大字瓦葺地内 ほか23件 災害用マンホール設置工事 上尾小学校、平塚公園(計2か所) その他単独工事 101件 平成25年度 污水整備面積 36.7ha、下水道普及率 78.0% 《歳入》 受益者負担金 119,496 区域外流入分担金 1,439 国庫補助金(1/2) 320,500 市債 754,700
公共下水道管渠整備事業 (繰越明許)	53,626	<ul style="list-style-type: none"> ・ 24-5 公共(補)污水管渠築造工事 大字瓦葺地内 ・ その他単独工事 3件 《歳入》 国庫補助金(1/2) 20,000 市債 32,100

(目) 2 流域下水道事業費

(単位: 千円)

事業名	決算額	実施内容等
荒川左岸南部流域下水道整備事業	54,417	【建設事業】 さいたま市、川口市、上尾市、戸田市及び蕨市の各市が建設負担金として支払うもの(上尾市の負担割合 11.42%、その他合流改善事業分 2.66%) 《歳入》 市債 53,500

(目) 3 維持管理費

(単位: 千円)

事業名	決算額	実施内容等
荒川左岸南部流域下水道維持管理事業	692,515	【維持管理事業】 排水量 1 m ³ 当たり 33 円を負担金として支払うもの

(款) 3 公債費 (項) 1 公債費
 (目) 1 元金 2 利子

市債現在高及び償還額等の状況

目的別

(単位：円)

区 分	平成24年度 末現在高 A	平成25年度 発行額 B	平成25年度償還額		平成25年度 末現在高 A+B-C
			元 金 C	利 子	
公共下水道事業債	13,063,654,414	786,800,000	612,303,200	291,090,871	13,238,151,214
荒川左岸南部流域下 水道事業債	3,037,266,491	53,500,000	162,239,755	75,779,234	2,928,526,736
資本費平準化債	712,212,000	0	93,468,000	6,821,746	618,744,000
公的資金補償金免除繰 上償還に係る借換債	1,417,064,680	0	283,523,772	7,008,632	1,133,540,908
合 計	18,230,197,585	840,300,000	1,151,534,727	380,700,483	17,918,962,858

借入先別

(単位：円)

区 分	平成24年度 末現在高 A	平成25年度 発行額 B	平成25年度償還額		平成25年度 末現在高 A+B-C
			元 金 C	利 子	
地方公共団体金融機構	7,564,284,582	119,100,000	366,529,031	149,113,585	7,316,855,551
財務省	6,315,002,834	721,200,000	314,609,845	151,614,326	6,721,592,989
郵貯・簡保管理機構	2,763,512,618	0	174,699,104	68,832,516	2,588,813,514
あだち野農業協同組合	689,432,000	0	91,728,000	5,366,217	597,704,000
埼玉りそな銀行	665,800,000	0	96,040,000	3,833,684	569,760,000
群馬銀行	61,875,000	0	20,625,000	159,800	41,250,000
青木信用金庫	49,400,000	0	9,900,000	613,631	39,500,000
武蔵野銀行	30,500,000	0	7,640,000	477,454	22,860,000
大光銀行	90,390,551	0	69,763,747	689,270	20,626,804
合 計	18,230,197,585	840,300,000	1,151,534,727	380,700,483	17,918,962,858

1. 公共下水道事業債

借入年度	事業名称	借入金額 (千円)	利率 (%)	未償還元金 (円)	元金 (円)	利子 (円)	借入先名称	償還期限 (平成)
昭61	公共下水道事業	228,300	4.600	42,868,913	13,038,250	2,423,494	財務省	29年3月
昭62	公共下水道事業	386,200	4.800	96,101,131	21,308,763	5,383,001	財務省	30年3月
昭62	公共下水道事業	141,000	4.900	19,374,762	9,006,235	1,281,677	地方公共団体金融機構	28年3月
昭63	公共下水道事業	541,300	4.850	165,179,960	28,546,619	9,053,757	財務省	31年3月
昭63	公共下水道事業	35,600	4.850	10,863,489	1,877,443	595,443	財務省	31年3月
昭63	公共下水道事業	218,700	4.950	44,191,526	13,347,502	2,685,026	地方公共団体金融機構	29年3月
平4	公共下水道事業	144,000	4.400	70,377,892	6,250,951	3,303,657	財務省	35年3月
平4	公共下水道事業	393,400	4.400	192,268,487	17,077,252	9,025,406	日本郵政公社(郵便資金)	35年3月
平4	公共下水道事業	189,900	4.500	79,335,661	9,448,115	3,890,161	地方公共団体金融機構	33年3月
平5	公共下水道事業	47,000	4.300	24,872,680	1,953,723	1,132,755	財務省	36年3月
平5	公共下水道事業	558,800	4.300	295,720,290	23,228,512	13,467,748	日本郵政公社(郵便資金)	36年3月
平5	公共下水道事業	16,400	4.750	9,239,493	665,091	462,663	日本郵政公社(郵便資金)	36年9月
平5	公共下水道事業	377,700	4.400	175,582,137	17,954,570	8,320,264	地方公共団体金融機構	34年3月
平5	公共下水道事業	23,600	4.850	11,822,882	1,100,249	613,591	地方公共団体金融機構	34年9月
平6	公共下水道事業	180,100	3.150	100,285,186	7,134,870	3,327,982	財務省	37年9月
平6	公共下水道事業	433,900	3.150	241,608,784	17,189,449	8,017,835	日本郵政公社(郵便資金)	37年9月
平6	公共下水道事業	309,900	3.950	155,003,018	14,091,198	6,541,432	地方公共団体金融機構	35年3月
平6	公共下水道事業	17,200	3.250	8,666,104	767,215	300,399	地方公共団体金融機構	35年9月
平7	公共下水道事業	66,300	3.400	38,735,129	2,575,219	1,382,847	財務省	38年3月
平7	公共下水道事業	527,100	2.800	308,895,793	20,380,729	9,078,069	日本郵政公社(郵便資金)	38年9月
平7	公共下水道事業	253,900	3.450	135,041,443	11,134,440	4,947,854	地方公共団体金融機構	36年3月
平7	公共下水道事業	49,600	2.900	27,802,136	2,117,689	852,433	地方公共団体金融機構	37年3月
平8	公共下水道事業	405,200	2.600	242,942,700	15,523,924	6,619,878	日本郵政公社(郵便資金)	39年3月
平8	公共下水道事業	116,700	2.650	64,600,713	4,997,368	1,811,460	地方公共団体金融機構	37年3月
平8	公共下水道事業	84,600	2.650	46,831,363	3,622,771	1,313,191	地方公共団体金融機構	37年3月
平9	公共下水道事業	259,900	2.000	161,236,469	9,888,219	3,373,299	財務省	40年3月
平9	公共下水道事業	93,300	2.100	54,225,249	3,934,771	1,200,811	地方公共団体金融機構	38年3月
平9	公共下水道事業	48,600	2.050	28,178,363	2,051,557	609,253	地方公共団体金融機構	38年3月
平10	公共下水道事業	360,100	2.000	250,529,384	13,165,866	5,208,402	財務省	42年3月
平10	公共下水道事業	63,600	2.000	39,474,109	2,634,308	829,062	地方公共団体金融機構	39年3月
平10	公共下水道事業	81,000	2.000	50,273,630	3,355,014	1,055,882	地方公共団体金融機構	39年3月
平10	公共下水道事業	54,900	2.000	36,348,305	2,229,148	760,458	地方公共団体金融機構	40年3月
平11	公共下水道事業	262,700	2.000	182,766,091	9,604,757	3,799,631	財務省	42年3月
平11	公共下水道事業	43,000	2.000	28,469,527	1,745,963	595,623	地方公共団体金融機構	40年3月
平11	公共下水道事業	98,900	2.000	65,479,913	4,015,715	1,369,933	地方公共団体金融機構	40年3月
平12	公共下水道事業	39,300	1.400	27,034,750	1,609,055	395,401	地方公共団体金融機構	41年3月
平12	公共下水道事業	132,500	1.350	90,982,465	5,437,343	1,283,377	地方公共団体金融機構	41年3月
平12	公共下水道事業	360,500	2.200	278,546,780	12,489,907	6,334,487	財務省	44年3月
平13	公共下水道事業	78,900	2.000	58,582,427	3,078,634	1,217,904	地方公共団体金融機構	42年3月
平13	公共下水道事業	122,400	2.000	90,880,720	4,775,981	1,889,373	地方公共団体金融機構	42年3月
平13	公共下水道事業	13,600	2.200	10,158,545	524,487	232,159	地方公共団体金融機構	42年3月
平14	公共下水道事業	516,200	1.200	406,009,749	18,918,695	5,042,555	日本郵政公社(郵便資金)	45年3月
平14	公共下水道事業	309,100	0.950	234,843,379	12,671,182	2,321,366	地方公共団体金融機構	43年3月
平15	公共下水道事業	470,800	2.000	394,390,341	15,896,143	8,126,645	日本郵政公社(郵便資金)	46年3月
平15	公共下水道事業	334,900	2.100	281,135,991	11,206,690	6,080,670	日本郵政公社(郵便資金)	46年3月
平15	公共下水道事業	14,400	1.900	11,779,195	544,170	231,572	地方公共団体金融機構	44年3月
平15	公共下水道事業	234,000	2.100	192,233,112	8,705,984	4,174,254	地方公共団体金融機構	44年3月
平16	公共下水道事業	323,300	2.000	277,151,039	11,883,888	5,721,576	地方公共団体金融機構	45年3月
平17	公共下水道事業	418,200	1.200	216,601,886	34,612,619	2,911,047	日本郵政公社(郵便資金)	32年3月
平17	公共下水道事業	484,600	2.000	296,637,933	39,103,328	6,520,282	財務省	33年3月
平17	公共下水道事業	112,500	2.000	68,864,563	9,077,847	1,513,685	地方公共団体金融機構	33年3月
平17	公共下水道事業	292,700	2.000	179,170,292	23,618,539	3,938,271	地方公共団体金融機構	33年3月
平18	公共下水道事業	461,300	2.100	432,602,427	14,498,658	9,313,402	財務省	49年3月
平18	公共下水道事業	398,900	2.100	371,309,123	13,939,530	8,017,422	地方公共団体金融機構	47年3月
平18	公共下水道事業	17,800	2.100	16,568,820	622,020	357,758	地方公共団体金融機構	47年3月
平19	公共下水道事業	870,000	2.200	843,566,218	26,433,782	18,995,410	財務省	50年3月
平20	公共下水道事業	141,100	2.100	141,100,000	0	2,963,100	地方公共団体金融機構	49年3月
平20	公共下水道事業	96,000	2.100	96,000,000	0	2,016,000	地方公共団体金融機構	49年3月
平20	公共下水道事業	538,000	2.000	538,000,000	0	10,760,000	財務省	51年9月
平21	公共下水道事業	331,400	1.300	305,708,747	25,691,253	4,224,973	地方公共団体金融機構	37年3月
平21	公共下水道事業	29,900	2.100	29,900,000	0	627,900	地方公共団体金融機構	49年3月
平21	公共下水道事業	15,000	2.000	15,000,000	0	300,000	地方公共団体金融機構	52年3月
平21	公共下水道事業	389,200	2.000	389,200,000	0	7,784,000	地方公共団体金融機構	52年3月
平21	公共下水道事業	449,300	2.000	449,300,000	0	8,986,000	財務省	52年3月
平22	公共下水道事業	740,000	1.800	740,000,000	0	13,320,000	地方公共団体金融機構	53年3月
平23	公共下水道事業	69,300	1.800	69,300,000	0	1,247,400	地方公共団体金融機構	53年9月
平23	公共下水道事業	652,600	1.600	652,600,000	0	10,441,600	地方公共団体金融機構	54年3月
平24	公共下水道事業	557,700	1.500	557,700,000	0	6,222,673	財務省	55年9月
平24	公共下水道事業	114,200	1.400	114,200,000	0	1,325,032	地方公共団体金融機構	55年3月
平24	公共下水道事業	101,200	1.600	101,200,000	0	1,619,200	地方公共団体金融機構	54年9月

1. 公共下水道事業債(続き)

借入年度	事業名称	借入金額 (千円)	利率 (%)	未償還元金 (円)	元金 (円)	利子 (円)	借入先名称	償還期限 (平成)
平25	公共下水道事業	689,100	1.400	689,100,000	0	0	財務省	56年3月
平25	公共下水道事業	65,600	1.400	65,600,000	0	0	地方公共団体金融機構	56年3月
合 計		18,097,900		13,238,151,214	612,303,200	291,090,871		

2. 荒川左岸南部流域下水道事業債

借入年度	事業名称	借入金額 (千円)	利率 (%)	未償還元金 (円)	元金 (円)	利子 (円)	借入先名称	償還期限 (平成)
昭61	流域下水道事業	134,800	4.600	25,311,998	7,698,450	1,430,954	財務省	29年3月
昭62	流域下水道事業	195,700	4.800	48,697,543	10,797,837	2,727,741	財務省	30年3月
昭62	流域下水道事業	43,200	4.900	5,936,098	2,759,357	392,685	地方公共団体金融機構	28年3月
昭63	流域下水道事業	178,400	4.850	54,439,506	9,408,307	2,983,911	財務省	31年3月
昭63	流域下水道事業	46,400	4.950	9,375,797	2,831,843	569,663	地方公共団体金融機構	29年3月
平4	流域下水道事業	293,000	4.400	143,199,458	12,718,950	6,722,024	財務省	35年3月
平4	流域下水道事業	79,800	4.500	33,338,523	3,970,298	1,634,728	地方公共団体金融機構	33年3月
平5	流域下水道事業	212,400	4.300	112,403,348	8,829,162	5,119,094	財務省	36年3月
平5	流域下水道事業	16,400	4.300	8,678,978	681,724	395,260	財務省	36年3月
平5	流域下水道事業	98,300	4.400	45,696,914	4,672,846	2,165,428	地方公共団体金融機構	34年3月
平6	流域下水道事業	130,000	4.200	73,818,665	5,184,651	3,264,267	財務省	37年3月
平6	流域下水道事業	69,000	4.300	35,169,033	3,139,909	1,613,891	地方公共団体金融機構	35年3月
平7	流域下水道事業	165,600	3.400	96,750,184	6,432,221	3,453,989	財務省	38年3月
平7	流域下水道事業	108,000	3.450	57,441,810	4,736,194	2,104,640	地方公共団体金融機構	36年3月
平8	流域下水道事業	160,500	2.700	96,706,632	6,134,736	2,735,586	財務省	39年3月
平8	流域下水道事業	76,800	2.750	42,727,847	3,284,954	1,242,922	地方公共団体金融機構	37年3月
平9	流域下水道事業	148,800	2.000	92,312,377	5,661,281	1,931,307	財務省	40年3月
平9	流域下水道事業	79,000	2.100	45,914,197	3,331,692	1,016,764	地方公共団体金融機構	38年3月
平10	流域下水道事業	187,900	2.100	124,248,760	6,979,948	2,719,350	財務省	41年3月
平10	流域下水道事業	100,700	2.000	62,500,673	4,170,987	1,312,681	地方公共団体金融機構	39年3月
平11	流域下水道事業	130,400	2.100	91,070,908	4,743,843	1,987,335	財務省	42年3月
平11	流域下水道事業	67,200	2.000	44,491,913	2,728,575	930,835	地方公共団体金融機構	40年3月
平12	流域下水道事業	81,200	1.300	58,017,041	3,030,986	783,806	財務省	43年3月
平12	流域下水道事業	39,400	1.400	27,103,541	1,613,149	396,407	地方公共団体金融機構	41年3月
平13	流域下水道事業	129,400	2.100	99,690,118	4,514,834	2,164,724	財務省	44年3月
平13	流域下水道事業	63,500	2.100	47,290,108	2,463,321	1,031,957	地方公共団体金融機構	42年3月
平14	流域下水道事業	116,000	1.100	90,989,171	4,283,620	1,036,254	財務省	45年3月
平14	流域下水道事業	127,000	1.200	97,160,926	5,123,106	1,212,086	地方公共団体金融機構	43年3月
平15	流域下水道事業	44,000	2.100	36,936,351	1,472,363	798,893	財務省	46年3月
平15	流域下水道事業	63,100	2.000	51,726,832	2,366,056	1,070,086	地方公共団体金融機構	44年3月
平16	流域下水道事業	64,400	2.000	56,122,450	2,131,565	1,154,475	財務省	47年3月
平16	流域下水道事業	99,700	2.000	85,468,476	3,664,781	1,764,433	地方公共団体金融機構	45年3月
平17	流域下水道事業	68,400	2.200	62,026,339	2,171,204	1,400,470	財務省	48年3月
平17	流域下水道事業	78,400	2.200	70,268,113	2,770,149	1,591,689	地方公共団体金融機構	46年3月
平18	流域下水道事業	36,800	2.100	34,510,664	1,156,624	742,972	財務省	49年3月
平18	流域下水道事業	53,600	2.100	49,892,628	1,873,048	1,077,296	地方公共団体金融機構	47年3月
平19	流域下水道事業	89,100	2.200	86,392,816	2,707,184	1,945,392	財務省	50年3月
平20	流域下水道事業	86,500	2.100	86,500,000	0	1,816,500	地方公共団体金融機構	49年3月
平21	流域下水道事業	39,800	2.000	39,800,000	0	796,000	地方公共団体金融機構	50年3月
平22	流域下水道事業	112,200	1.800	112,200,000	0	2,019,600	地方公共団体金融機構	53年3月
平23	流域下水道事業	150,300	1.600	150,300,000	0	2,404,800	地方公共団体金融機構	54年3月
平24	流域下水道事業	182,400	1.400	182,400,000	0	2,116,339	地方公共団体金融機構	55年3月
平25	流域下水道事業	53,500	1.400	53,500,000	0	0	地方公共団体金融機構	56年3月
合 計		4,501,000		2,928,526,736	162,239,755	75,779,234		

3. 資本費平準化債

借入年度	事業名称	借入金額 (千円)	利率 (%)	未償還元金 (円)	元金 (円)	利子 (円)	借入先名称	償還期限 (平成)
平18	資本費平準化債	160,300	1.820	53,380,000	17,820,000	1,222,081	埼玉りそな銀行	29年3月
平18	資本費平準化債	68,700	1.660	22,860,000	7,640,000	477,454	武蔵野銀行	29年3月
平19	資本費平準化債	88,000	1.840	39,100,000	9,780,000	859,455	埼玉りそな銀行	30年3月
平19	資本費平準化債	89,000	1.300	39,500,000	9,900,000	613,631	青木信用金庫	30年3月
平20	資本費平準化債	135,000	1.100	75,000,000	15,000,000	948,862	あだち野農業協同組合	31年3月
平21	資本費平準化債	130,000	0.948	86,680,000	14,440,000	924,487	あだち野農業協同組合	32年3月
平22	資本費平準化債	170,000	0.828	132,224,000	18,888,000	1,212,215	あだち野農業協同組合	33年3月
平24	資本費平準化債	170,000	0.400	170,000,000	0	563,561	地方公共団体金融機構	35年3月
合 計		1,011,000		618,744,000	93,468,000	6,821,746		

4. 公的資金補償金免除繰上償還に係る借換債

借入年度	事業名称	借入金額 (千円)	利率 (%)	未償還元金 (円)	元金 (円)	利子 (円)	借入先名称	償還期限 (平成)
平19	公的資金補償金免除繰上償還に係る借換債	289,500	0.900	0	49,339,640	333,291	大光銀行	26年3月
平19	公的資金補償金免除繰上償還に係る借換債	140,200	0.990	20,626,804	20,424,107	355,979	大光銀行	27年3月
平22	公的資金補償金免除繰上償還に係る借換債	33,800	0.400	0	11,311,718	33,946	地方公共団体金融機構	26年3月
平22	公的資金補償金免除繰上償還に係る借換債	26,600	0.600	15,336,454	3,777,031	109,023	地方公共団体金融機構	30年3月
平22	公的資金補償金免除繰上償還に係る借換債	41,900	0.700	26,461,333	5,182,225	212,451	地方公共団体金融機構	31年3月
平22	公的資金補償金免除繰上償還に係る借換債	9,800	0.400	0	3,279,729	9,843	地方公共団体金融機構	26年3月
平22	公的資金補償金免除繰上償還に係る借換債	72,500	0.600	41,800,486	10,294,539	297,151	地方公共団体金融機構	30年3月
平22	公的資金補償金免除繰上償還に係る借換債	4,300	0.700	2,715,603	531,827	21,803	地方公共団体金融機構	31年3月
平22	公的資金補償金免除繰上償還に係る借換債	133,200	0.700	84,120,513	16,474,280	675,384	地方公共団体金融機構	31年3月
平22	公的資金補償金免除繰上償還に係る借換債	434,000	0.678	303,800,000	43,400,000	2,280,653	あだち野農業協同組合	33年3月
平22	公的資金補償金免除繰上償還に係る借換債	38,400	0.600	27,308,155	4,456,683	183,915	地方公共団体金融機構	32年3月
平23	公的資金補償金免除繰上償還に係る借換債	112,300	0.600	79,862,127	13,033,479	537,853	地方公共団体金融機構	32年3月
平23	公的資金補償金免除繰上償還に係る借換債	82,500	0.280	41,250,000	20,625,000	159,800	群馬銀行	28年3月
平23	公的資金補償金免除繰上償還に係る借換債	279,700	0.500	209,740,000	34,980,000	1,186,698	埼玉りそな銀行	32年3月
平24	公的資金補償金免除繰上償還に係る借換債	23,800	0.200	9,534,275	9,515,235	33,345	地方公共団体金融機構	27年3月
平24	公的資金補償金免除繰上償還に係る借換債	8,600	0.200	3,445,158	3,438,279	12,047	地方公共団体金融機構	27年3月
平24	公的資金補償金免除繰上償還に係る借換債	301,000	0.190	267,540,000	33,460,000	565,450	埼玉りそな銀行	34年3月
	合 計	2,032,100		1,133,540,908	283,523,772	7,008,632		

平成25年度 介護保険特別会計決算のあらまし

○歳入：120.0億円（前年度比 +7.9億円、7.1%増）

・繰入金が740万円減少した一方で、繰越金が3億6,887万円、支払基金交付金が1億6,513万円、保険料が1億4,118万円、国庫支出金が1億745万円、県支出金が1,435万円それぞれ増加したことにより、全体では7億9,247万円の増加。

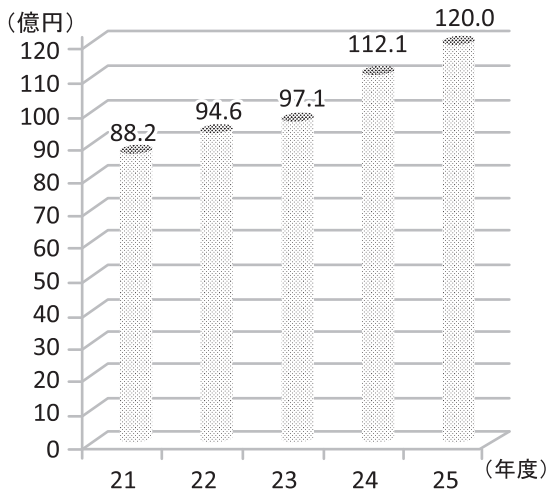
○歳出：115.9億円（前年度比 +10.0億円、9.4%増）

・保険給付費が6億7,963万円、基金積立金が2億2,764万円、諸支出金が8,318万円、地域支援事業が1,255万円増加したことにより、全体では9億9,763万円の増加。

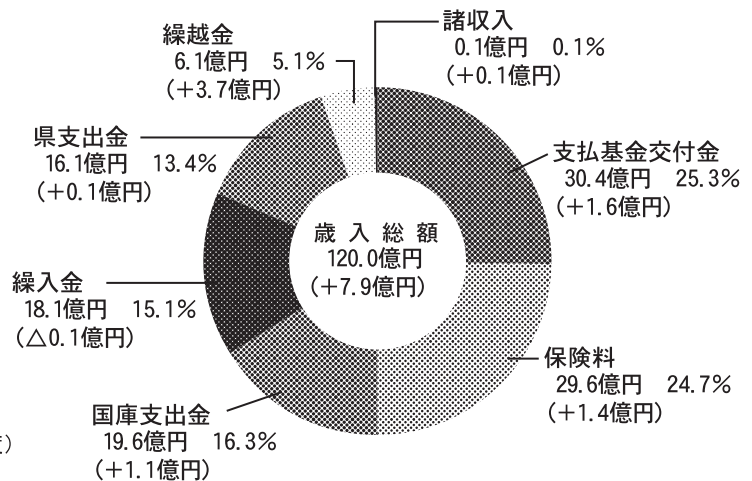
○決算収支：4.1億円（前年度比 △2.1億円、33.4%減）

（実質収支） ※（歳入－歳出）－（翌年度へ繰り越すべき財源）

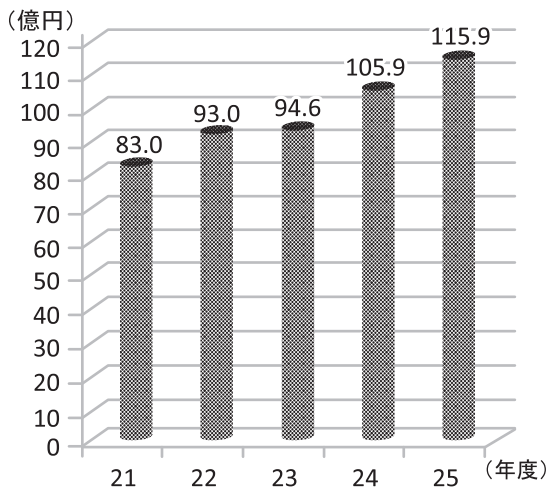
〈歳入の推移〉



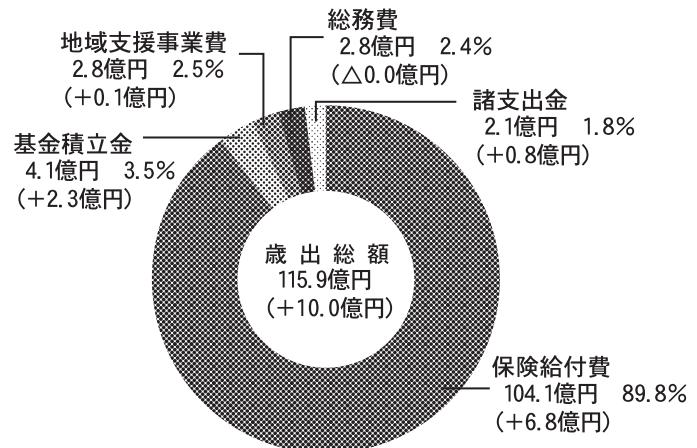
〈歳入の内訳〉



〈歳出の推移〉



〈歳出の内訳〉



※()内は対前年度増減額を、%は全体に対する構成比を表す。

1 歳入

歳入予算現額に対する款別収入率一覧表

(単位：千円)

款	予算現額 A	決算額 B	比較 (B-A)C	収入率 B/A (%)
1 保 険 料	2,704,324	2,961,241	256,917	109.5
2 使 用 料 及 び 手 数 料	421	268	△ 153	63.7
3 国 庫 支 出 金	2,078,597	1,954,980	△ 123,617	94.1
4 支 払 基 金 交 付 金	3,162,256	3,042,235	△ 120,021	96.2
5 県 支 出 金	1,665,040	1,609,622	△ 55,418	96.7
6 財 産 収 入	738	738	0	100.0
7 繰 入 金	1,808,969	1,808,969	0	100.0
8 繰 越 金	613,433	613,433	0	100.0
9 諸 収 入	192	8,307	8,115	4,326.6
合 計	12,033,970	11,999,793	△ 34,177	99.7
参考：24年度	11,644,701	11,207,320	△ 437,381	96.2

所得段階別第1号被保険者の保険料額と被保険者数

所 得 段 階	保険料額(円)	被保険者数(人)	備 考
第 1 段 階	27,600	969	生活保護受給者や市民税世帯非課税かつ老齢福祉年金受給者
第 2 段 階	27,600	7,119	世帯全員が市民税非課税で合計所得金額+課税年金収入額80万円以下
特例第3段階	36,900	2,733	世帯全員が市民税非課税で合計所得金額+課税年金収入額120万円以下
第 3 段 階	41,300	2,778	世帯全員が市民税非課税 (第2段階及び特例第3段階以外)
特例第4段階	45,800	10,939	本人が市民税非課税で世帯内に市民税課税者がいる(合計所得金額+課税年金収入額80万円以下)
第 4 段 階	55,100	6,323	本人が市民税非課税で世帯内に市民税課税者がいる(特例第4段階以外)
第 5 段 階	62,300	7,217	本人が市民税課税で合計所得金額が125万円未満
第 6 段 階	68,900	7,543	本人が市民税課税で合計所得金額が125万円以上190万円未満
第 7 段 階	82,700	7,320	本人が市民税課税で合計所得金額が190万円以上400万円未満
第 8 段 階	96,500	794	本人が市民税課税で合計所得金額が400万円以上500万円未満
第 9 段 階	110,300	1,594	本人が市民税課税で合計所得金額が500万円以上
計	—	55,329	

2 歳出

歳出予算現額に対する款別執行率一覧表

(単位：千円)

款	予算現額 A	決算額 B	不用額 (A-B)C	執行率 B/A (%)
1 総 務 費	295,478	279,750	15,728	94.7
2 保 険 給 付 費	10,820,241	10,412,607	407,634	96.2
3 基 金 積 立 金	406,485	406,485	0	100.0
4 地 域 支 援 事 業 費	301,165	283,213	17,952	94.0
5 諸 支 出 金	210,190	209,457	733	99.7
6 予 備 費	411	—	411	—
合 計	12,033,970	11,591,512	442,458	96.3
参考：24年度	11,644,701	10,593,887	1,050,814	91.0

(款) 1 総務費 (項) 1 介護認定費

(目) 1 介護認定費

(単位: 千円)

事業名	決算額	実施内容等
介護認定事業	85,333	<ul style="list-style-type: none"> ・認定審査会の開催 192回 ・介護認定審査会委員(10合議体) 50人

(款) 2 保険給付費 (項) 1 介護サービス等給付費

(目) 1 介護サービス等給付費、2 その他諸費

(単位: 千円)

事業名	決算額	実施内容等
介護保険給付事業 (審査支払手数料含む)	10,412,608	<ul style="list-style-type: none"> ・居宅介護サービス給付費 4,588,733 ・施設介護サービス給付費 4,112,537 ・高額介護サービス費 199,367 ・介護予防サービス給付費 488,323 ・特定入所者介護サービス費 408,300 ・地域密着型介護サービス給付費 556,573 ・住宅改修費 32,206 ・福祉用具購入費 13,960 ・審査支払手数料 12,609 《歳入》 国庫負担金(20/100、15/100) 1,932,758 支払基金交付金(29/100) 3,042,235 県負担金(17.5/100、12.5/100) 1,609,622

◇介護サービス受給者数

1. 居宅介護(介護予防)サービス受給者数(平成26年3月利用者・5月分事業状況報告より)(単位: 人)

	要支援1	要支援2	要介護1	要介護2	要介護3	要介護4	要介護5	計
第1号被保険者	470	646	1,000	1,086	526	375	223	4,326
第2号被保険者	13	28	19	64	17	13	14	168
総数	483	674	1,019	1,150	543	388	237	4,494

2. 地域密着型(介護予防)サービス受給者数(平成26年3月利用者・5月分事業状況報告より)(単位: 人)

	要支援1	要支援2	要介護1	要介護2	要介護3	要介護4	要介護5	計
第1号被保険者	0	2	39	67	45	39	23	215
第2号被保険者	0	0	0	2	1	0	2	5
総数	0	2	39	69	46	39	25	220

3. 施設介護サービス受給者数(平成26年3月利用者・5月分事業状況報告より)

(単位: 人)

	介護老人福祉施設	介護老人保健施設	介護療養型医療施設	計
第1号被保険者	745	563	16	1,324
第2号被保険者	8	12	0	20
総数	753	575	16	1,344

(款) 4 地域支援事業費 (項) 1 地域支援事業費

(目) 1 介護予防事業費

(単位: 千円)

事業名	決算額	実施内容等
介護予防事業	73,092	<ul style="list-style-type: none"> ・二次予防事業対象者把握 7,412 人 ・通所型介護予防事業(14 コース 週1回) 187 人 ・訪問型介護予防事業 18 人 ・アッピー元気体操(71会場 週1回) 登録人数 2,179人、延べ人数 59,583 人 ・脳の健康教室(2 会場 週1回) 実人数 20 人、延べ人数 319 人 ・みのり倶楽部(8 会場 週1回) 実人数 186 人、延べ人数 2,840 人 ・介護予防普及啓発事業(75 回) 2,073 人 <ul style="list-style-type: none"> 介護予防教室(50 回) 1,425 人 認知症予防教室(25 回) 648 人 ・介護予防講座(59 回) 1,465 人 <ul style="list-style-type: none"> 口腔機能向上講座(34 回) 720 人 転倒予防(16 回) 592 人 栄養改善(9 回) 153 人 《歳入》 <ul style="list-style-type: none"> 手数料 269 国庫負担金(25/100) 21,025 支払基金交付金(29/100) 17,507 県負担金(12.5/100) 10,512

(目) 2 包括的支援事業費

(単位: 千円)

事業名	決算額	実施内容等
包括的支援事業	147,608	<ul style="list-style-type: none"> ・地域包括支援センター(10 か所) 相談者数 20,731 人 ・地域包括支援センター運営等協議会(1 回) 6 人 《歳入》 <ul style="list-style-type: none"> 国庫負担金(39.5/100) 52,131 県負担金(19.75/100) 26,065

(目) 3 任意事業費

(単位: 千円)

事業名	決算額	実施内容等
任意事業	62,513	<ul style="list-style-type: none"> ・徘徊高齢者等探索サービス事業 7 人 ・紙おむつ支給事業 243 人(おむつ券利用枚数 1,650 枚) ・介護相談員 15 人(454 回) ・家族介護教室(16 回) 298 人 ・介護家族会(12 回) 100 人 ・認知症サポーター養成講座(21 回) 624 人 《歳入》 <ul style="list-style-type: none"> 国庫負担金(39.5/100) 22,078 県負担金(19.75/100) 11,039

3 要介護(要支援)認定者数(年度末現在・3月分事業状況報告より)

(単位:人)

	要支援1	要支援2	要介護1	要介護2	要介護3	要介護4	要介護5	計
第1号被保険者	790	896	1,367	1,484	900	839	637	6,913
65歳以上75歳未満	151	178	207	293	166	123	110	1,228
75歳以上	639	718	1,160	1,191	734	716	527	5,685
第2号被保険者	17	49	33	79	29	21	28	256
総 数	807	945	1,400	1,563	929	860	665	7,169

平成25年度 後期高齢者医療特別会計決算のあらまし

○歳入：19.9億円（前年度比 +1.2億円、6.2%増）

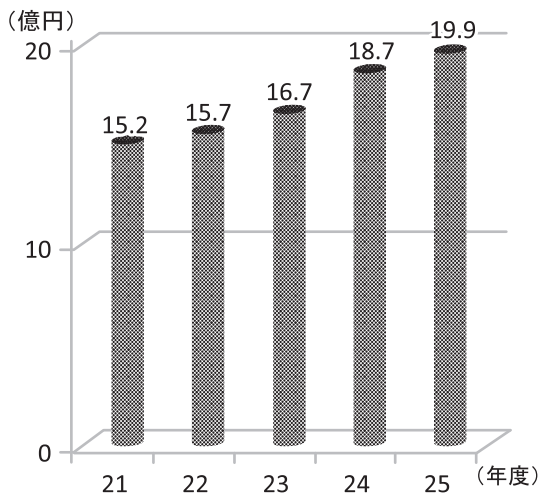
- ・後期高齢者医療保険料が9,803万円、繰入金が1,886万円の増加などにより全体では1億1,620万円の増加。

○歳出：19.5億円（前年度比 +0.9億円、4.8%増）

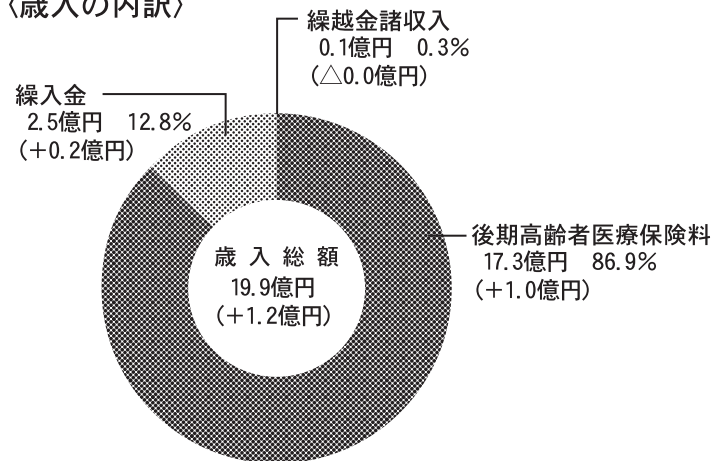
- ・後期高齢者医療広域連合納付金が9,028万円増加したことなどにより全体では9,045万円の増加。

○決算収支：2,898万円（前年度比 +2,575万円、796.3%増） （実質収支） ※（歳入－歳出）－（翌年度へ繰り越すべき財源）

〈歳入の推移〉

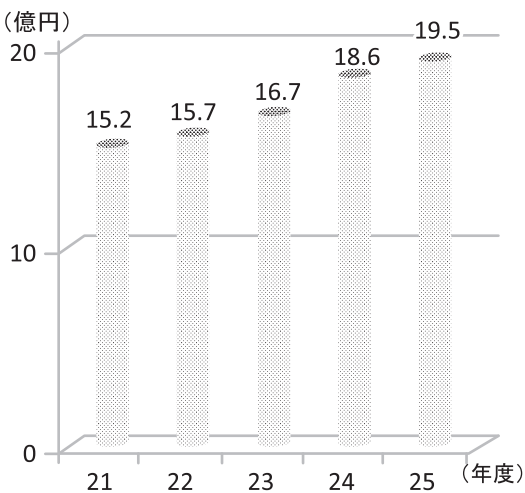


〈歳入の内訳〉

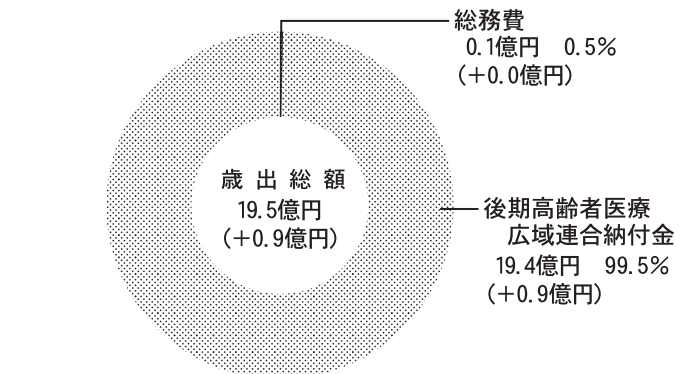


※()内は対前年度増減額を、%は全体に対する構成比を表す。

〈歳出の推移〉



〈歳出の内訳〉



※()内は対前年度増減額を、%は全体に対する構成比を表す。

1 歳入

歳入予算現額に対する款別収入率一覧表

(単位：千円)

款	予算現額 A	決算額 B	比較 (B-A)C	収入率 B/A (%)
1 後期高齢者医療保険料	1,798,719	1,725,362	△ 73,357	95.9
2 繰入金	254,914	254,914	0	100.0
3 繰越金	3,233	3,233	0	100.0
4 諸収入	3,207	2,204	△ 1,003	68.7
合計	2,060,073	1,985,713	△ 74,360	96.4
参考：24年度	1,885,051	1,869,513	△ 15,538	99.2

被保険者数

(単位：人)

	75歳以上の受給者	65歳以上75歳未満で 障害認定による受給者	計
被保険者数	21,623	670	22,293

2 歳出

歳出予算現額に対する款別執行率一覧表

(単位：千円)

款	予算現額 A	決算額 B	不用額 (A-B)C	執行率 B/A (%)
1 総務費	12,655	11,776	879	93.1
2 後期高齢者医療広域連合納付金	2,043,718	1,943,095	100,623	95.1
3 諸支出金	3,200	1,863	1,337	58.2
4 予備費	500	—	500	—
合計	2,060,073	1,956,734	103,339	95.0
参考：24年度	1,885,051	1,866,280	18,771	99.0

(款) 2後期高齢者医療広域連合納付金 (項) 1後期高齢者医療広域連合納付金

(目) 1後期高齢者医療広域連合納付金

(単位：千円)

事業名	決算額	実施内容等
後期高齢者医療広域連合納付事業	1,943,095	後期高齢者医療制度の安定的運営のため、被保険者から納付された保険料及び低所得者に対する保険料軽減相当額を公費で補填する保険基盤安定負担金を納付する事業

指定管理者から提出された

事業報告書の概要

指定管理者から提出された事業報告書の概要について

地方自治法第244条の2第7項及び上尾市公の施設に係る指定管理者の指定の手續等に関する条例第5条の規定により、指定管理者から市長に提出された事業報告書の概要について、同条例に関する指針第4条の規定により、次のとおり報告する。

平成26年 8月29日

上尾市長 島 村 穰

事業名	公益財団法人上尾市地域振興公社による「上尾市コミュニティセンター」の管理運営
-----	--

所属名	自治振興課
-----	-------

1 指定管理業務の実施状況及び利用状況に関する事項（条例第5条第1号及び第2号に係る事項）

- ・業務に従事する職員の人数 4人(常勤職員2人、非常勤嘱託職員2人)
- ・施設の利用者数 (単位：人)

室名	利用者数
ホール	43,520
集会室・和室 ほか	111,080
合計	154,600

2 使用料又は利用料金の収入の実績に関する事項（条例第5条第3号に係る事項）

収入科目	年間合計(円)
ホール・集会室等使用料	9,147,700
設備使用料	5,383,750

3 指定管理業務に係る経理の状況に関する事項（条例第5条第4号に係る事項） (単位：円)

科目	予算額(A)	決算額(B)	不用額(A-B)
職員等賃金	14,067,000	13,738,120	328,880
福利厚生費	2,881,000	2,862,806	18,194
旅費交通費	0	0	0
消耗品費	777,000	776,987	13
燃料費	300,000	243,861	56,139
印刷製本費	17,000	15,750	1,250
光熱水費	16,715,000	16,269,281	445,719
修繕費	4,992,000	4,876,410	115,590
役務費	443,000	436,658	6,342
委託費	43,678,000	43,677,690	310
賃借料	2,809,000	2,791,664	17,336
什器備品費	221,000	216,875	4,125
負担金支出	5,000	5,000	0
租税公課	960,000	938,094	21,906
合計	87,865,000	86,849,196	1,015,804

事業名	公益財団法人上尾市地域振興公社による「上尾市文化センター」の管理運営
-----	------------------------------------

所属名	自治振興課
-----	-------

1 指定管理業務の実施状況及び利用状況に関する事項（条例第5条第1号及び第2号に係る事項）

・業務に従事する職員の人数 4人(常勤職員2人、常勤嘱託職員1人、非常勤嘱託職員1人)

・施設の利用者数 (単位：人)

室名	利用者数
大ホール	132,918
中ホール	45,942
小ホール	23,390
集会室	131,739
その他	6,563
合計	340,552

2 使用料又は利用料金の収入の実績に関する事項（条例第5条第3号に係る事項）

収入科目	年間合計(円)
ホール・集会室等使用料	27,695,580
設備使用料	14,781,970

3 指定管理業務に係る経理の状況に関する事項（条例第5条第4号に係る事項）

(単位：円)

科目	予算額(A)	決算額(B)	不用額(A-B)
職員等賃金	15,760,000	15,433,691	326,309
福利厚生費	3,227,000	3,121,520	105,480
旅費交通費	3,000	0	3,000
消耗品費	1,320,000	1,319,996	4
燃料費	11,933,000	11,815,385	117,615
印刷製本費	114,000	113,400	600
光熱水費	24,210,000	24,209,288	712
修繕費	4,034,000	4,014,075	19,925
役務費	1,487,000	1,288,073	198,927
委託費	81,788,000	79,459,451	2,328,549
賃借料	903,000	878,892	24,108
什器備品費	1,000,000	827,988	172,012
負担金支出	12,000	7,000	5,000
租税公課	1,123,000	1,058,996	64,004
合計	146,914,000	143,547,755	3,366,245

事業名	公益財団法人上尾市地域振興公社による「イコス上尾」の管理運営
-----	--------------------------------

所属名	自治振興課
-----	-------

1 指定管理業務の実施状況及び利用状況に関する事項（条例第5条第1号及び第2号に係る事項）

・業務に従事する職員の人数 3人(常勤職員2人、常勤嘱託職員1人)

・施設の利用者数 (単位：人)

室名	利用者数
ホール	31,376
リフレッシュルーム	8,450
研修室	5,697
大会議室	4,007
中会議室	3,062
特別小会議室	0
和室	6,185
野外ステージ	0
合計	58,777

2 使用料又は利用料金の収入の実績に関する事項（条例第5条第3号に係る事項）

収入科目	年間合計(円)
ホール・集会室等使用料	7,667,400
設備使用料	3,663,330
個人使用料	194,700

3 指定管理業務に係る経理の状況に関する事項（条例第5条第4号に係る事項）

(単位：円)

科目	予算額(A)	決算額(B)	不用額(A-B)
職員等賃金	14,612,000	12,168,477	2,443,523
福利厚生費	2,992,000	2,688,873	303,127
旅費交通費	0	0	0
消耗品費	513,000	474,178	38,822
燃料費	3,007,000	2,996,494	10,506
印刷製本費	35,000	23,100	11,900
光熱水費	7,269,000	7,229,264	39,736
修繕費	2,000,000	1,898,715	101,285
役務費	620,000	599,405	20,595
委託費	31,710,000	31,643,640	66,360
賃借料	577,000	407,180	169,820
什器備品費	175,000	174,930	70
負担金支出	0	0	0
租税公課	993,000	836,063	156,937
合計	64,503,000	61,140,319	3,362,681

事業名	株式会社こどもの森による「上尾市児童館アップーランド」の管理運営
-----	----------------------------------

所属名	青少年課
-----	------

1 指定管理業務の実施状況及び利用状況に関する事項（条例第5条第1号及び第2号に係る事項）

・業務に従事する人数 11人(常勤職員5人、非常勤職員6人)

・施設の利用者数 (単位：人)

区分	市内	市外	合計
乳幼児	25,928	10,474	36,402
小学生	18,505	3,553	22,058
中学生	2,385	251	2,636
高校生	728	735	1,463
付添い	27,486	10,688	38,174
合計	75,032	25,701	100,733

2 使用料又は利用料金の収入の実績に関する事項（条例第5条第3号に係る事項）

	時間帯			
	夜間以外		夜間	
施設名	件数	金額(円)	件数	金額(円)
体育遊戯室			26	52,000
音楽室	99	198,000	71	184,600
合計	99	198,000	97	236,600

3 指定管理業務に係る経理の状況に関する事項（条例第5条第4号に係る事項）

(単位：円)

科目	予算額(A)	決算額(B)	差異(A-B)
人件費	27,860,000	28,989,719	△1,129,719
修繕料	500,000	21,000	479,000
光熱水費	3,200,000	4,274,004	△1,074,004
消耗品費	1,000,000	772,455	227,545
委託料	9,300,000	8,648,249	651,751
公租公課	2,000,000	2,685,811	△685,811
その他	2,050,000	1,300,731	749,269
その他(修繕料精算金)	0	943,996	△943,996
合計	45,910,000	47,635,965	△1,725,965

事業名	公益財団法人上尾市地域振興公社による「上尾市児童館こどもの城」の管理運営
-----	--------------------------------------

所属名	青少年課
-----	------

1 指定管理業務の実施状況及び利用状況に関する事項（条例第5条第1号及び第2号に係る事項）

・業務に従事する人数 16人(常勤職員3人、非常勤職員13人)

・施設の利用者数 (単位：人)

区分	市内	市外	合計
乳幼児	39,718	40,144	79,862
小学生	18,906	9,632	28,538
中学生	1,759	163	1,922
高校生	921	19	940
付添い	41,119	40,261	81,380
その他	2,074	118	2,192
合計	104,497	90,337	194,834

2 使用料又は利用料金の収入の実績に関する事項（条例第5条第3号に係る事項）

	時間帯			
	夜間以外		夜間	
施設名	件数	金額(円)	件数	金額(円)
体育遊戯室			85	170,000
音楽室	76	152,000	55	143,000
合計	76	152,000	140	313,000

3 指定管理業務に係る経理の状況に関する事項（条例第5条第4号に係る事項）

(単位：円)

科目	予算額(A)	決算額(B)	不用額(A-B)
人件費	27,196,000	26,722,436	473,564
修繕料	500,000	620,319	△120,319
委託料	9,518,000	9,430,643	87,357
事業費	2,061,000	2,148,429	△87,429
光熱水費	6,760,000	6,127,287	632,713
消耗品費	477,000	558,177	△81,177
印刷製本費	22,000	7,875	14,125
燃料費	20,000	19,937	63
役務費	1,537,000	1,478,345	58,655
公租公課	1,385,000	140,415	1,244,585
賃借料	802,000	799,266	2,734
医薬材料費	20,000	7,732	12,268
備品購入費	400,000	249,333	150,667
負担金	35,000	11,000	24,000
その他(光熱水費、消費税精算金)	0	1,877,298	△1,877,298
合計	50,733,000	50,198,492	534,508

事業名	社会福祉法人上尾市社会福祉協議会による「障害福祉サービス事業所かしの木園」の管理運営
-----	--

所属名	障害福祉課
-----	-------

1 指定管理業務の実施状況及び利用状況に関する事項（条例第5条第1号及び第2号に係る事項）

- ・業務に従事する職員の人数 14人(常勤職員12人、臨時職員2人)
- ・施設の利用者数 31人

2 指定管理業務に係る経理の状況に関する事項（条例第5条第4号に係る事項）

(単位：円)

科目	予算額(A)	決算額(B)	不用額(A-B)
職員等賃金	73,701,000	70,442,857	3,258,143
福利厚生費	544,000	533,457	10,543
諸謝金	186,000	60,000	126,000
旅費交通費	298,000	297,330	670
消耗品費	200,000	199,556	444
器具什器費	0	0	0
燃料費	497,000	496,146	854
印刷製本費	108,000	107,625	375
光熱水費	941,000	940,174	826
修繕費	1,061,000	1,060,668	332
保健衛生費	740,000	738,678	1,322
通信運搬費	75,000	74,186	814
手数料	13,000	7,800	5,200
損害保険料	558,000	557,110	890
租税公課	11,000	11,000	0
賃借料	1,026,000	1,025,481	519
車輛費	39,000	38,430	570
食料費	288,000	287,130	870
研修費	17,000	17,000	0
固定資産取得費	0	0	0
積立預金	5,234,000	5,196,480	37,520
合計	85,537,000	82,091,108	3,445,892

事業名	社会福祉法人上尾市社会福祉協議会による「身体障害者福祉センターふれあいハウス」の管理運営
-----	--

所属名	障害福祉課
-----	-------

- 1 指定管理業務の実施状況及び利用状況に関する事項（条例第5条第1号及び第2号に係る事項）
- ・業務に従事する職員の人数 6人(常勤職員2人、臨時職員4人)
 - ・施設の利用者数 1,934人

- 2 使用料又は利用料金の収入の実績に関する事項（条例第5条第3号に係る事項）

収入科目	年間合計(円)
利用者負担金	529,726

- 3 指定管理業務に係る経理の状況に関する事項（条例第5条第4号に係る事項） (単位：円)

科目	予算額(A)	決算額(B)	不用額(A-B)
職員等賃金	15,012,000	14,231,894	780,106
福利厚生費	112,000	88,000	24,000
諸謝金	3,379,000	3,199,600	179,400
旅費交通費	309,000	295,300	13,700
消耗品費	938,000	896,559	41,441
器具什器費	0	0	0
燃料費	459,000	455,452	3,548
光熱水費	1,894,000	1,886,866	7,134
修繕費	50,000	0	50,000
保健衛生費	30,000	0	30,000
通信運搬費	130,000	95,400	34,600
業務委託費	1,373,000	1,373,000	0
損害保険料	454,000	453,870	130
賃借料	433,000	432,495	505
租税公課	1,000	0	1,000
図書購入費	20,000	5,292	14,708
研修費	24,000	0	24,000
積立預金	901,000	881,640	19,360
合計	25,519,000	24,295,368	1,223,632

事業名	社会福祉法人上尾市社会福祉協議会による「老人福祉センターことぶき荘」の管理運営
-----	---

所属名	高齢介護課
-----	-------

1 指定管理業務の実施状況及び利用状況に関する事項（条例第5条第1号及び第2号に係る事項）

- ・業務に従事する職員の人数 4人(常勤職員2人、臨時職員2人)
- ・施設の利用者数 41,176人(年間開所日数 243日、1日平均利用人数 169人)

2 指定管理業務に係る経理の状況に関する事項（条例第5条第4号に係る事項） (単位：円)

科目	予算額(A)	決算額(B)	不用額(A-B)
職員等賃金	15,684,000	14,692,136	991,864
福利厚生費	102,000	101,500	500
諸謝金	10,000	0	10,000
旅費交通費	3,000	1,930	1,070
消耗品費	661,000	660,268	732
器具什器費	82,000	81,480	520
印刷製本費	1,000	0	1,000
光熱水費	3,809,000	3,771,195	37,805
燃料費	1,765,000	1,764,361	639
修繕費	80,000	79,102	898
会議費	6,000	6,000	0
業務委託費	725,000	724,185	815
手数料	69,000	67,845	1,155
損害保険料	151,000	150,336	664
賃借料	458,000	457,200	800
租税公課	1,000	400	600
保健衛生費	37,000	4,309	32,691
図書購入費	0	0	0
研修費	9,000	0	9,000
器具及び備品取得支出	0	0	0
退職共済積立預金	1,061,000	1,047,400	13,600
合計	24,714,000	23,609,647	1,104,353

事業名	社会福祉法人彩光会による「養護老人ホーム恵和園」の管理運営
-----	-------------------------------

所属名	高齢介護課
-----	-------

1 指定管理業務の実施状況及び利用状況に関する事項（条例第5条第1号及び第2号に係る事項）

・業務に従事する職員の人数 (単位：人)

職 種	常勤職員	非常勤職員	備 考
施設長	1		
医師		1	
生活相談員	2		
介護職員（支援員）	7	1	
看護師又は准看護師	1		
栄養士	1		
調理員			業務委託
事務員	2		
その他		2	宿直警備員
合計	14	4	

・施設の利用者数 599人

2 指定管理業務に係る経理の状況に関する事項（条例第5条第4号に係る事項）

(単位：円)

科 目	予 算 額(A)	決 算 額(B)	差 異(A-B)
職員等賃金	65,065,739	64,668,600	397,139
福利厚生費	480,000	561,207	△81,207
旅費交通費	60,000	27,810	32,190
消耗品費	360,000	641,263	△281,263
燃料費	3,140,000	3,269,530	△129,530
光熱水費	7,820,000	7,730,240	89,760
修繕費	2,000,000	1,389,370	610,630
医薬材料費	24,000	23,705	295
通信運搬費	367,976	333,047	34,929
保険料	369,000	368,639	361
委託費	3,718,252	4,088,841	△370,589
印刷製本費	200,000	193,645	6,355
賃借料	623,044	591,898	31,146
その他	36,760,958	36,079,786	681,172
合計	120,988,969	119,967,581	1,021,388

事業名	公益財団法人上尾市地域振興公社による「上尾伊奈斎場つつじ苑」の管理運営
-----	-------------------------------------

所属名	環境政策課
-----	-------

1 指定管理業務の実施状況及び利用状況に関する事項（条例第5条第1号及び第2号に係る事項）

・業務に従事する職員の人数

	公 社 職 員 数		運営業務委託職員数	
	全 職 員 数	勤務職員数	全 職 員 数	勤務職員数
管 理 運 営 包 括 業 務	4人 2人:正規職員 2人:非常勤嘱託職員	基本3人(最少2人) 友引日を除く	—	—
火 葬 業 務	—	—	6人	標準4人
受 付 等 業 務	—	—	5人	2人
清 掃 業 務	—	—	8人	4人
有 人 警 備 業 務	—	—	5人	2人

・施設の利用件数（日数）

火葬件数	2,393件
式場利用件数	855件
霊安室利用日数	676日
小動物火葬件数	1,167件

2 使用料又は利用料金の収入の実績に関する事項（条例第5条第3号に係る事項）

収 入 科 目	年間合計 (円)
火葬場利用料	18,258,000
式場利用料	75,360,000
霊安室利用料	2,960,000
小動物火葬料	8,087,500

3 指定管理業務に係る経理の状況に関する事項（条例第5条第4号に係る事項）

（単位：円）

科 目	予 算 額(A)	決 算 額(B)	不 用 額(A-B)
職員等賃金	17,958,000	14,906,304	3,051,696
福利厚生費	3,678,000	3,170,999	507,001
旅費交通費	1,000	0	1,000
消耗品費	1,226,000	1,373,236	△147,236
燃料費	42,000	63,826	△21,826
印刷製本費	106,000	106,000	0
光熱水費	33,745,000	33,277,144	467,856
修繕費	4,279,000	5,361,573	△1,082,573
医薬材料費	7,000	0	7,000
役務費	1,081,000	1,201,129	△120,129
委託費	89,642,000	87,943,015	1,698,985
賃借料	1,487,000	1,393,752	93,248
什器備品費	117,000	412,556	△295,556
負担金	5,000	5,000	0
租税公課	1,228,000	1,034,231	193,769
合 計	154,602,000	150,243,765	4,358,235

事業名	公益財団法人上尾市地域振興公社による「瓦葺ふれあい広場」の管理運営
-----	-----------------------------------

所属名	環境政策課
-----	-------

1 指定管理業務の実施状況及び利用状況に関する事項（条例第5条第1号及び第2号に係る事項）

・業務に従事する職員の人数

	公 社 職 員 数		運営業務委託職員数	
	全 職 員 数	勤務職員数	全 職 員 数	勤務職員数
管 理 運 営 包 括 業 務	4人 2人:正規職員 2人:嘱託職員	基本1人	—	—
夜間受付事務	—	—	最少2人	1人

・施設の利用件数

集会室兼体育室	・団体利用	1,208件
	・個人利用	48件
活動室	・団体利用	311件

2 使用料又は利用料金の収入の実績に関する事項（条例第5条第3号に係る事項）

収入科目	年間合計(円)
集会室兼体育室使用料	596,700
活動室使用料	126,300

3 指定管理業務に係る経理の状況に関する事項（条例第5条第4号に係る事項）

(単位:円)

科 目	予 算 額(A)	決 算 額(B)	不 用 額(A-B)
職員等賃金	3,104,000	3,030,510	73,490
福利厚生費	524,000	503,078	20,922
旅費交通費	3,000	0	3,000
諸謝金	40,000	27,222	12,778
消耗品費	500,000	210,000	290,000
燃料費	14,000	3,150	10,850
光熱水費	1,560,000	1,024,538	535,462
修繕費	689,000	605,640	83,360
医薬材料費	10,000	6,298	3,702
役務費	195,000	181,302	13,698
委託費	6,358,000	6,163,800	194,200
賃借料	196,000	194,796	1,204
什器備品費	0	73,500	△73,500
負担金	13,000	0	13,000
租税公課	212,000	199,746	12,254
合 計	13,418,000	12,223,580	1,194,420

事業名	シンコースポーツ・協栄共同事業体による「健康プラザわくわくランド」の管理運営
-----	--

所属名	西貝塚環境センター
-----	-----------

- 1 指定管理業務の実施状況及び利用状況に関する事項（条例第5条第1号及び第2号に係る事項）
- ・業務に従事する職員の人数 57人(シンコースポーツ 41人、協栄 16人 ※再雇用含む)
 - ・施設の利用者数(未就学児含む) 151,590人

- 2 使用料又は利用料金の収入の実績に関する事項（条例第5条第3号に係る事項）

収入科目	年間合計(円)
利用者収入	39,869,670

- 3 指定管理業務に係る経理の状況に関する事項（条例第5条第4号に係る事項） (単位：円)

科目	予算額(A)	決算額(B)	差異(A-B)
人件費	21,812,000	20,232,380	1,579,620
事務費	16,035,000	7,086,176	8,948,824
事業費	24,031,000	11,853,198	12,177,802
光熱水費	47,330,000	43,157,200	4,172,800
修繕費	4,200,000	4,251,047	△51,047
維持管理費	104,513,000	101,987,823	2,525,177
その他	2,208,000	1,538,762	669,238
合計	220,129,000	190,106,586	30,022,414

事業名	公益財団法人上尾市地域振興公社による「上尾市バーベキュー場」の管理運営
-----	-------------------------------------

所属名	みどり公園課
-----	--------

- 1 指定管理業務の実施状況及び利用状況に関する事項（条例第5条第1号及び第2号に係る事項）
- ・業務に従事する職員の人数 5人(常勤職員2人、非常勤職員3人)
 - ・施設の利用者数 9,119人

- 2 指定管理業務に係る経理の状況に関する事項（条例第5条第4号に係る事項） (単位：円)

科目	予算額(A)	流用額(C)	決算額(B)	不用額(A+C-B)
消耗品費	64,000	△46,000	0	18,000
光熱水費	163,000		127,003	35,997
修繕費	100,000	△30,000	49,350	20,650
医薬材料費	2,000		1,957	43
役務費	44,000		28,733	15,267
委託費	1,644,000	76,000	1,719,246	754
租税公課	1,000		1,000	0
合計	2,018,000	0	1,927,289	90,711

事業名	公益財団法人上尾市地域振興公社による「上尾市自然学習館」の管理運営
-----	-----------------------------------

所属名	みどり公園課
-----	--------

- 1 指定管理業務の実施状況及び利用状況に関する事項（条例第5条第1号及び第2号に係る事項）
- ・業務に従事する職員の人数 6人(常勤職員2人、非常勤職員3人、臨時職員1人)
 - ・実施事業名 自然学習教室、天文科学教室、ものづくり教室など
 - ・施設の利用者数 52,039人

- 2 使用料又は利用料金の収入の実績に関する事項（条例第5条第3号に係る事項）

収入科目	年間合計(円)
自然学習館売店電気等使用料	823,852
複写機使用料	2,780

- 3 指定管理業務に係る経理の状況に関する事項（条例第5条第4号に係る事項） (単位：円)

科目	予算額(A)	流用額(C)	決算額(B)	不用額(A+C-B)
職員等賃金	20,321,000		17,734,799	2,586,201
福利厚生費	3,870,000		3,554,921	315,079
諸謝金	270,000		214,926	55,074
旅費交通費	11,000		0	11,000
消耗品費	985,000		984,957	43
燃料費	102,000		77,432	24,568
印刷製本費	57,000		54,516	2,484
光熱水費	4,764,000	△91,000	4,369,607	303,393
修繕費	781,000		778,780	2,220
医薬材料費	10,000		6,455	3,545
役務費	508,000		431,807	76,193
委託費	11,699,000		11,654,685	44,315
賃借料	1,338,000		1,326,813	11,187
什器備品費	100,000	91,000	187,215	3,785
負担金支出	9,000		0	9,000
租税公課	1,232,000		971,200	260,800
合計	46,057,000	0	42,348,113	3,708,887

事業名	公益財団法人上尾市地域振興公社による「上尾丸山公園外122公園」の管理運営
-----	---------------------------------------

所属名	みどり公園課
-----	--------

1 指定管理業務の実施状況及び利用状況に関する事項（条例第5条第1号及び第2号に係る事項）

・業務に従事する職員の人数 16人(市派遣職員1人、常勤職員7人、非常勤職員8人)

・施設の利用者数 (単位：人)

施設名	利用者数
上平公園野球場	192,609
上平公園野球場(会議室)	1,525
上平公園テニスコート	81,392
平塚公園テニスコート	6,853
丸山公園	278,564
合計	560,943

2 使用料又は利用料金の収入の実績に関する事項（条例第5条第3号に係る事項）

収入科目	年間合計(円)
上平公園野球場使用料	3,533,400
上平公園テニスコート使用料	12,114,000
平塚公園テニスコート使用料	1,127,800
複写機使用料	3,210

3 指定管理業務に係る経理の状況に関する事項（条例第5条第4号に係る事項） (単位：円)

科目	予算額(A)	流用額(C)	決算額(B)	不用額(A+C-B)
職員等賃金	63,166,000		59,602,654	3,563,346
福利厚生費	12,937,000		12,110,936	826,064
旅費	13,000	3,000	12,450	3,550
消耗品費	3,580,000	670,000	4,125,392	124,608
燃料費	1,079,000	△31,000	969,549	78,451
食糧費	1,000	△1,000	0	0
印刷製本費	54,000	286,000	334,320	5,680
光熱水費	29,846,000	498,000	28,435,182	1,908,818
修繕費	6,144,000	1,683,000	7,794,625	32,375
医薬材料費	347,000	△160,000	170,324	16,676
役務費	4,074,000	△405,000	3,544,341	124,659
委託料	139,589,000	△2,640,000	136,929,001	19,999
賃貸料	2,431,000	△539,000	1,679,372	212,628
工事請負費	0		0	0
原材料費	2,988,000	773,000	3,700,458	60,542
負担金	76,000	13,000	57,080	31,920
租税公課	4,057,000		3,568,939	488,061
備品購入費	238,000	△150,000	79,580	8,420
合計	270,620,000	0	263,114,203	7,505,797

事業名	公益財団法人上尾市地域振興公社による「上尾市民体育館」の管理運営
-----	----------------------------------

所属名	スポーツ振興課
-----	---------

1 指定管理業務の実施状況及び利用状況に関する事項（条例第5条第1号及び第2号に係る事項）

・業務に従事する職員の人数 4人(常勤職員1人、非常勤職員3人)

・施設の利用者数 (単位：人)

施設名	利用者数
アリーナ	140,419
卓球室	27,994
体力相談室兼トレーニング室	40,026
柔道場	24,282
剣道場	33,518
弓道場	11,750
会議室兼スタジオ	22,200
庭球場	23,256
合計	323,445

2 使用料又は利用料金の収入の実績に関する事項（条例第5条第3号に係る事項）

収入科目	年間合計(円)
アリーナ等使用料	20,678,620
設備使用料	5,787,500

3 指定管理業務に係る経理の状況に関する事項（条例第5条第4号に係る事項）

(単位：円)

科目	予算額(A)	決算額(B)	不用額(A-B)
人件費	13,349,000	13,219,843	129,157
事務費	1,902,000	1,576,646	325,354
事業費	595,000	295,055	299,945
光熱水費	15,741,000	15,212,388	528,612
修繕費	1,000,000	1,501,605	△501,605
維持管理費	51,666,000	47,296,292	4,369,708
合計	84,253,000	79,101,829	5,151,171

