

平成27年度

主要な施策の成果及び予算執行の実績報告書

— 決算の概要 —

上 尾 市

主要な施策の成果及び予算執行の実績報告書について

地方自治法第233条第5項の規定により、平成27年度における上尾市一般会計及び特別会計の主要な施策の成果及び予算執行の実績報告書について、次のとおり提出する。

平成28年 8月29日

上尾市長 島 村 穰

目 次

平成27年度一般会計・特別会計予算執行状況一覧表	1
一般会計	3
一般会計決算のあらまし	5
I 決算の概要	5
II 歳入の概要	8
III 歳出の概要	10
IV 財政構造	13
一般会計款別予算執行状況及び所属別の主な事業実績報告書	17
1 議会費	19
2 総務費	21
3 民生費	35
4 衛生費	47
5 農林水産業費	55
6 商工費	59
7 土木費	63
8 消防費	71
9 教育費	75
10 公債費	87
11 予備費	99
基金運用状況	103
特別会計	109
国民健康保険特別会計	111
公共下水道事業特別会計	115
介護保険特別会計	123
後期高齢者医療特別会計	129
指定管理者から提出された事業報告書の概要	131

本報告書における表記について

- 1 計数については、原則として、表示単位未満を四捨五入しているため、合計・割合等が一致しないことがある。
- 2 計数については、実際には計上額があるが、表示単位未満のため「0」となることがある。
- 3 構成比等の％は、原則として、小数点以下第2位を四捨五入しているため、合計しても100%にならないことがある。

◇平成27年度一般会計・特別会計予算執行状況一覧表

(単位：千円)

会 計 名		歳入決算額 A	歳出決算額 B	差引き額 (A-B)C	翌年度へ繰り 越すべき財源D	実質収支 (C-D)
一 般 会 計		62,980,122 (59,584,328)	59,788,838 (57,151,024)	3,191,284 (2,433,304)	669,679 (342,574)	2,521,605 (2,090,730)
特 別 会 計		48,611,926 (44,199,627)	47,042,333 (42,524,462)	1,569,593 (1,675,165)	1,766 (5,594)	1,567,827 (1,669,571)
特 別 会 計 内 訳	国民健康保険	28,146,630 (25,182,467)	27,193,692 (24,039,845)	952,939 (1,142,622)	0 (0)	952,939 (1,142,622)
	公共下水道事業	4,931,875 (4,330,537)	4,747,259 (4,198,185)	184,615 (132,352)	1,766 (5,594)	182,849 (126,758)
	介護保険	13,281,583 (12,543,034)	12,853,049 (12,175,234)	428,534 (367,800)	0 (0)	428,534 (367,800)
	後期高齢者医療	2,251,838 (2,143,590)	2,248,333 (2,111,198)	3,506 (32,391)	0 (0)	3,506 (32,391)
合 計		111,592,048 (103,783,955)	106,831,171 (99,675,486)	4,760,877 (4,108,470)	671,445 (348,168)	4,089,432 (3,760,301)

[注] () 内は平成26年度の数値である。

一 般 会 計

平成27年度 一般会計決算のあらまし

I. 決算の概要

○歳入：629.8億円（前年度比 +34.0億円、5.7%増）

・法人市民税の減少に伴い市税が減少したものの、地方消費税交付金の増加などに伴う譲与税等の増や上尾中学校校舎改築事業の本格化に伴う市債の増などにより、全体では増加。

○歳出：597.9億円（前年度比 +26.4億円、4.6%増）

・上尾中学校校舎改築事業の本格化などに伴う普通建設事業費の増や、子ども・子育て支援新制度の開始に伴う扶助費の増、アップスマイル商品券発行事業の実施に伴う補助費の増などにより増加。

○決算収支：25.2億円（前年度比 +4.3億円、20.6%増） （実質収支） ※（歳入－歳出）－（翌年度へ繰り越すべき財源）

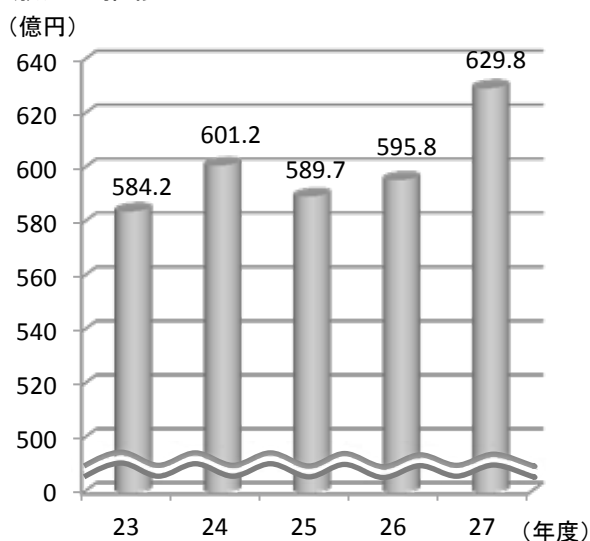
1 歳入

歳入総額は629億8,012万円で、前年度に比べ33億9,579万円増加した。

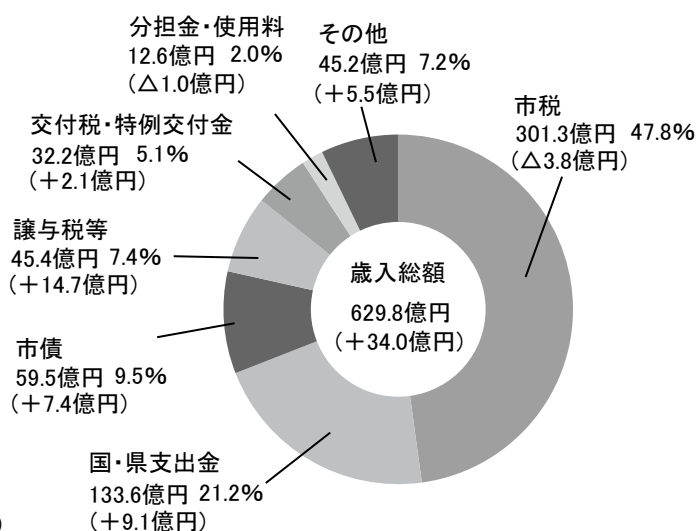
<主な増減要因>

- ・譲与税等 +14億6,611万円 （地方消費税交付金の増）
- ・国・県支出金 +9億1,195万円 （子ども・子育て支援新制度の開始）
- ・市債 +7億4,290万円 （上尾中学校校舎改築事業債の増）
- ・市税 ▲3億8,474万円 （法人市民税の減）

<歳入の推移>



<歳入の内訳>



※()内は対前年度増減額を、%は全体に対する構成比を表す。

2 歳出

歳出総額は597億8,884万円で、前年度に比べ26億3,781万円増加した。

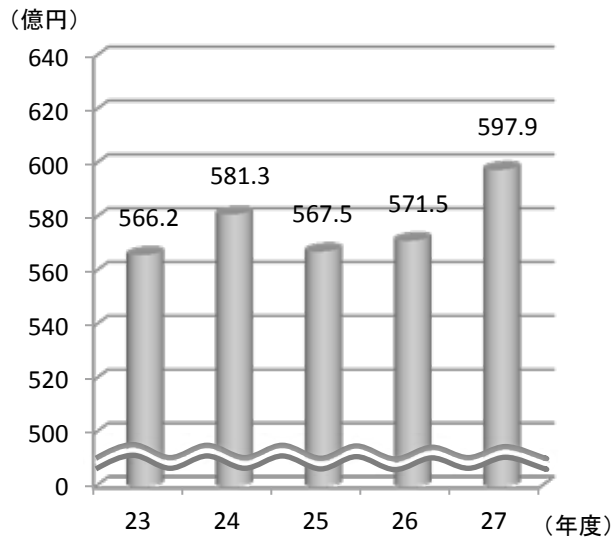
<目的別 主な増減要因>

- ・教育費 +11億2,846万円 (上尾中学校校舎改築事業の本格化)
- ・民生費 +9億4,818万円 (子ども・子育て支援新制度の開始、原市保育所複合施設建設事業の本格化)
- ・消防費 ▲3億6,009万円 (消防救急無線デジタル化事業の終了)
- ・総務費 ▲1億6,840万円 (財政調整基金積立金の減)

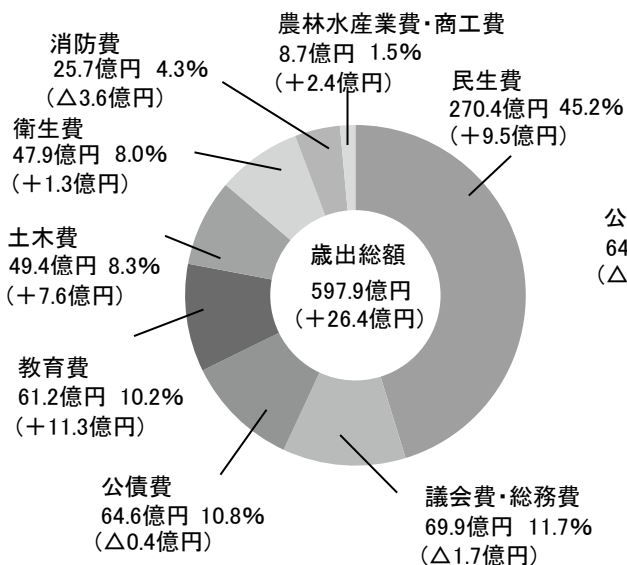
<性質別 主な増減要因>

- ・普通建設事業費 +14億1,079万円 (上尾中学校校舎改築事業の本格化)
- ・扶助費 +7億 889万円 (子ども・子育て支援新制度の開始、障害者自立支援給付費の増)
- ・補助費等 +6億7,151万円 (アップスマイル商品券発行事業の実施)
- ・積立金 ▲2億2,821万円 (財政調整基金積立金の減)

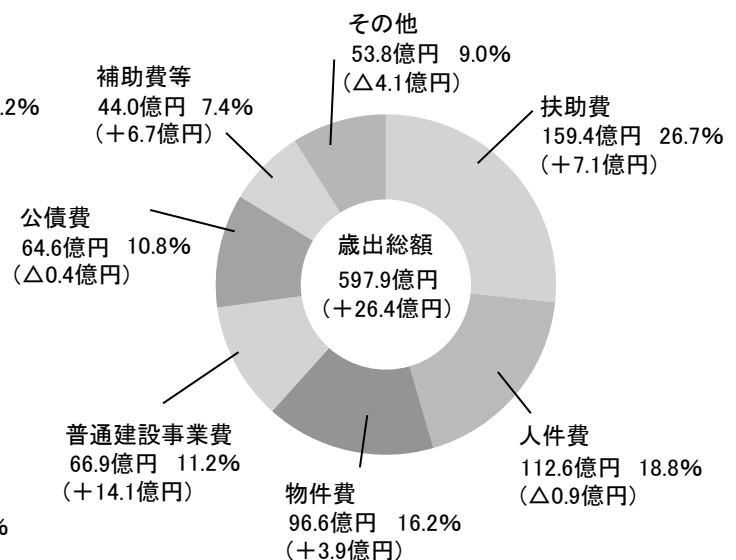
<歳出の推移>



<目的別歳出の内訳>



<性質別歳出の内訳>



※()内は対前年度増減額を、%は全体に対する構成比を表す。

※()内は対前年度増減額を、%は全体に対する構成比を表す。

3 決算収支

<形式収支> 歳入決算額から歳出決算額を差し引いた形式収支は、31億9,128万円となり、前年度に比べ7億5,798万円増加した。

<実質収支> 形式収支から、翌年度への繰越事業に必要な財源を差し引いた実質収支は、25億2,160万円となり、前年度に比べ4億3,087万円増加した。

(単位：千円)

	歳入決算額	歳出決算額	形式収支	翌年度へ繰り越すべき財源	実質収支
27年度	62,980,122	59,788,838	3,191,284	669,679	2,521,605
26年度	59,584,328	57,151,024	2,433,304	342,574	2,090,730

4 執行率

最終予算現額に対する歳出決算額の割合(執行率)は、96.0%となった。

これは、予算の一部を翌年度に繰り越したことなどによるものであり、翌年度への繰越事業費を加えた執行率は97.5%となる。

歳出予算現額に対する款別執行率一覧表

(単位：千円)

款	予算現額 A	決算額 B	繰越事業費 C	不用額 (A-B-C)D	執行率 B/A (%)
1 議会費	466,219	453,804		12,415	97.3
2 総務費	6,960,725	6,540,431	62,575	357,719	※ 94.0 94.9
3 民生費	28,309,292	27,039,698	639,236	630,358	※ 95.5 97.8
4 衛生費	4,938,472	4,794,635		143,837	97.1
5 農林水産業費	185,505	174,542		10,963	94.1
6 商工費	729,172	698,597		30,575	95.8
7 土木費	5,266,275	4,935,550	244,197	86,528	※ 93.7 98.4
8 消防費	2,642,302	2,571,608	4,914	65,780	※ 97.3 97.5
9 教育費	6,289,550	6,124,143		165,407	97.4
10 公債費	6,460,263	6,455,831		4,432	99.9
11 予備費	48,479	—		48,479	—
合計	62,296,254	59,788,838	950,922	1,556,494	96.0 ※ 97.5
参考：26年度	59,497,480	57,151,024	1,036,751	1,309,705	96.1 ※ 97.8

(注) ※は、決算額に繰越事業費を加えた場合の執行率

(参考)

なお、最終予算現額に対する歳入決算額の割合(収入率)は101.1%となった。

収入率が100%を上回った原因は、地方消費税交付金の交付額が予算額を上回ったことなどである。

(単位：千円)

区分	歳入		
	予算現額	決算額	収入率
27年度	62,296,254	62,980,122	101.1%
26年度	59,497,480	59,584,328	100.1%

Ⅱ. 歳入の概要

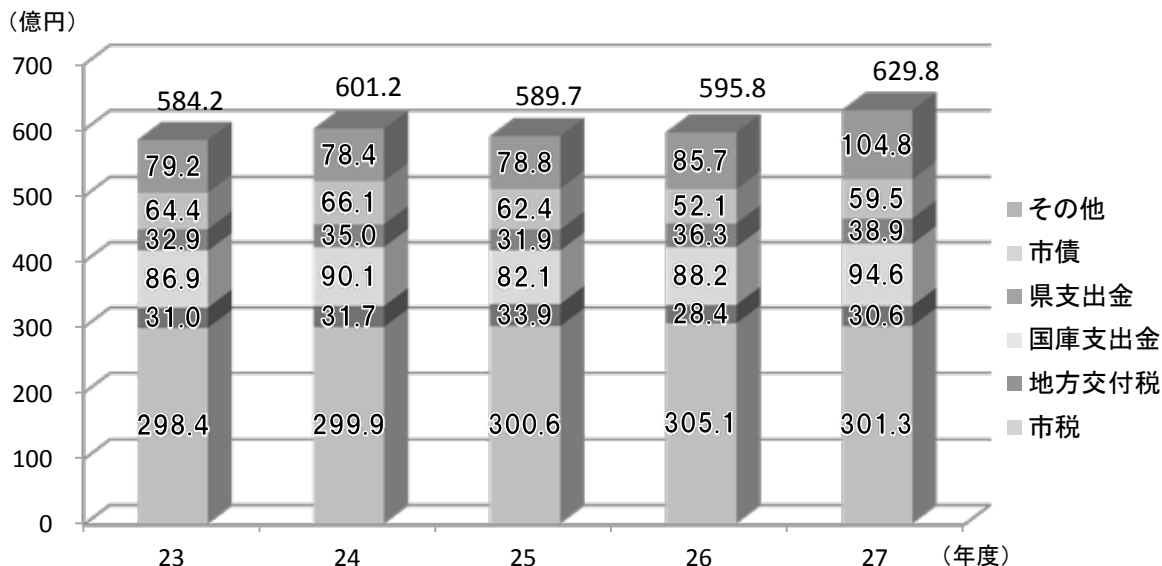
- 歳入総額は629.8億円となり、前年度に比べ34.0億円増加(+5.7%)した。
- 市税は、法人市民税の減(△3.1億円)や固定資産税の減(△0.6億円)などにより、前年度に比べ3.8億円減(△1.3%)の301.3億円となった。
- 地方消費税交付金は、消費税率引上げの影響などにより、前年度に比べ14.1億円増(+67.4%)の35.1億円となった。
- 地方交付税は、高齢者保健福祉費の増や子ども・子育て支援新制度に伴う社会福祉費の増により基準財政需要額が増額となったことなどから、前年度に比べ2.1億円増(+7.6%)の30.6億円となった。
- 国庫支出金は、子ども・子育て支援新制度に伴う給付費負担金の増(+3.9億円)などにより、前年度に比べ6.4億円増(+7.3%)の94.6億円となった。
- 県支出金は、子ども・子育て支援新制度に伴う給付費負担金の増(+1.6億円)、プレミアム付商品券支援事業補助金の皆増(+0.8億円)などにより、前年度に比べ2.7億円増(+7.4%)の38.9億円となった。
- 繰越金は、地域住民生活等緊急支援のための交付金(国庫支出金)の皆増(+2.6億円)などにより、前年度に比べ2.2億円増(+10.0%)の24.3億円となった。
- 市債は、上尾中学校校舎改築事業債の増(+10.0億円)、原市保育所複合施設整備事業債の増(+2.1億円)などにより、前年度に比べ7.4億円増(+14.3%)の59.5億円となった。

〈歳入の状況〉

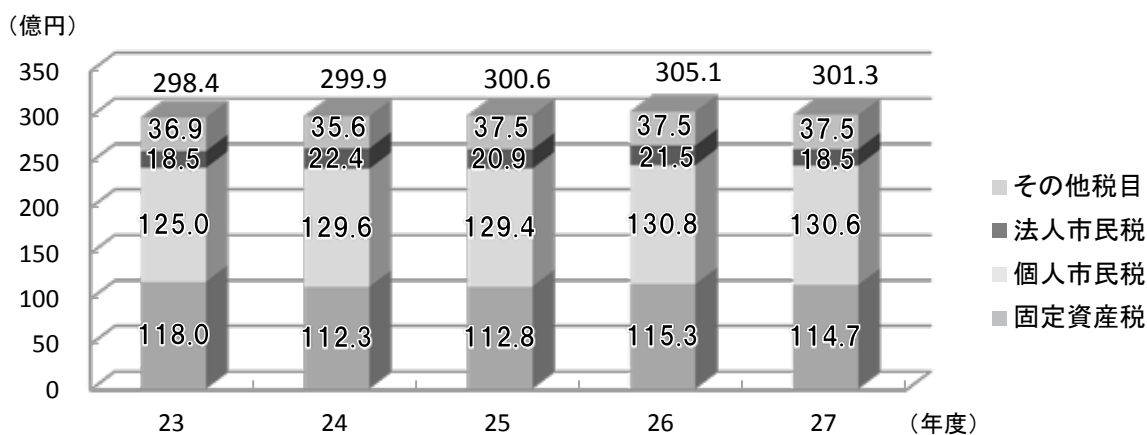
(単位：千円、%)

区 分	平成27年度		平成26年度		比 較	
	決算額	構成比	決算額	構成比	増減額	増減率
市 税	30,130,209	47.8	30,514,946	51.2	△ 384,737	△ 1.3
市民税(個人)	13,063,166	20.7	13,077,967	21.9	△ 14,801	△ 0.1
市民税(法人)	1,845,132	2.9	2,155,622	3.6	△ 310,490	△ 14.4
固定資産税	11,470,530	18.2	11,529,118	19.3	△ 58,588	△ 0.5
その他	3,751,382	6.0	3,752,240	6.3	△ 858	0.0
地方譲与税	413,764	0.7	393,703	0.7	20,061	5.1
利子割交付金	46,087	0.1	52,968	0.1	△ 6,881	△ 13.0
配当割交付金	186,551	0.3	240,021	0.4	△ 53,470	△ 22.3
株式等譲渡所得割交付金	189,017	0.3	146,985	0.2	42,032	28.6
地方消費税交付金	3,510,620	5.6	2,097,224	3.5	1,413,396	67.4
ゴルフ場利用税交付金	38,634	0.1	37,884	0.1	751	2.0
自動車取得税交付金	124,395	0.2	76,322	0.1	48,073	63.0
地方特例交付金	158,059	0.3	162,137	0.3	△ 4,078	△ 2.5
地方交付税	3,057,477	4.9	2,842,606	4.8	214,871	7.6
交通安全対策特別交付金	32,025	0.1	29,880	0.1	2,145	7.2
分担金及び負担金	639,650	1.0	643,955	1.1	△ 4,304	△ 0.7
使用料及び手数料	625,063	1.0	723,652	1.2	△ 98,589	△ 13.6
国庫支出金	9,463,925	15.0	8,818,928	14.8	644,997	7.3
県支出金	3,892,492	6.2	3,625,536	6.1	266,956	7.4
財産収入	112,389	0.2	77,210	0.1	35,179	45.6
寄附金	86,613	0.1	3,814	0.0	82,799	2171.0
繰入金	594,762	0.9	282,939	0.5	311,823	110.2
繰越金	2,433,304	3.9	2,212,866	3.7	220,438	10.0
諸収入	1,293,384	2.1	1,391,953	2.3	△ 98,569	△ 7.1
市 債	5,951,700	9.5	5,208,800	8.7	742,900	14.3
建設事業債	2,844,100	4.5	1,475,700	2.5	1,368,400	92.7
臨時財政対策債	2,692,300	4.3	3,141,200	5.3	△ 448,900	△ 14.3
土地開発公社健全化債	415,300	0.7	591,900	1.0	△ 176,600	△ 29.8
合 計	62,980,122	100.0	59,584,328	100.0	3,395,794	5.7

＜歳入の推移＞



＜市税の推移＞



＜参考＞ 自主財源・依存財源の分類

(単位：千円)

財源	金額	前年度 (%)	分類	金額
自主財源	35,915,376	57.0 %	市税	30,130,209
			分担金及び負担金	639,650
			使用料及び手数料	625,063
			財産収入	112,389
			寄附金	86,613
			繰入金	594,762
			繰越金	2,433,304
			諸収入	1,293,384
			地方譲与税	413,764
			利子割交付金	46,087
配当割交付金	186,551			
株式等譲渡所得割交付金	189,017			
地方消費税交付金	3,510,620			
ゴルフ場利用税交付金	38,634			
自動車取得税交付金	124,395			
依存財源	27,064,746	43.0 %	地方特例交付金	158,059
			地方交付税	3,057,477
			交通安全対策特別交付金	32,025
			国庫支出金	9,463,925
			県支出金	3,892,492
			市債	5,951,700
			市税	301,300
財源	62,980,122			
★前年度	60.2 %			
★前年度	39.8 %			

Ⅲ. 歳出の概要

【目的別】

- 歳出総額は597.9億円となり、前年度に比べ26.4億円増加(+4.6%)した。
- 総務費は、財政調整基金積立金の減(△3.0億円)などにより、前年度に比べ1.7億円減(△2.5%)の65.4億円となった。
- 民生費は、子ども・子育て支援新制度に伴う民間保育所委託費等の増(+8.1億円)や原市保育所複合施設整備事業の本格化(+2.7億円)などにより、前年度に比べ9.5億円増(+3.6%)の270.4億円となった。
- 商工費は、アップスマイル商品券発行事業の実施(+2.7億円)などにより、前年度に比べ2.3億円増(+49.3%)の7.0億円となった。
- 土木費は、土地開発公社保有用地購入費の増(+2.6億円)や公共下水道事業特別会計繰出金の増(+3.0億円)などにより、前年度に比べ7.6億円増(+18.2%)の49.4億円となった。
- 消防費は、消防救急無線デジタル化事業の終了(△4.7億円)などにより、前年度に比べ3.6億円減(△12.3%)の25.7億円となった。
- 教育費は、上尾中学校校舎改築事業の本格化(+11.5億円)などにより、前年度に比べ11.3億円増(+22.6%)の61.2億円となった。
- 公債費は、臨時財政対策債(平成23年度借入)などの元金償還が開始したものの、減税補てん債(平成16年度借入)の償還が終了したことなどにより、前年度に比べ0.4億円減(△0.6%)の64.6億円となった。

＜目的別歳出の状況＞

(単位：千円、%)

区 分	平成27年度		平成26年度		比 較	
	決算額	構成比	決算額	構成比	増減額	増減率
議 会 費	453,804	0.8	453,768	0.8	36	0.0
総 務 費	6,540,431	10.9	6,708,833	11.7	△ 168,403	△ 2.5
民 生 費	27,039,698	45.2	26,091,517	45.7	948,181	3.6
衛 生 費	4,794,635	8.0	4,660,041	8.2	134,594	2.9
農 林 水 産 業 費	174,542	0.3	170,011	0.3	4,531	2.7
商 工 費	698,597	1.2	467,818	0.8	230,779	49.3
土 木 費	4,935,550	8.3	4,174,671	7.3	760,879	18.2
消 防 費	2,571,608	4.3	2,931,693	5.1	△ 360,085	△ 12.3
教 育 費	6,124,143	10.2	4,995,679	8.7	1,128,464	22.6
公 債 費	6,455,831	10.8	6,496,993	11.4	△ 41,161	△ 0.6
合 計	59,788,838	100.0	57,151,024	100.0	2,637,815	4.6

【性質別】

○ 義務的経費

- ・人件費は、退職手当負担金の減などにより、前年度に比べ0.9億円減(△0.8%)の112.6億円となった。
- ・扶助費は、子ども・子育て支援新制度に伴う民間保育所委託費等の増(+8.2億円)や障害者自立支援給付費の増(+1.8億円)などにより、前年度に比べ7.1億円増(+4.7%)の159.4億円となった。
- ・公債費は、臨時財政対策債(平成23年度借入)などの元金償還が開始したものの、減税補てん債(平成16年度借入)の償還が終了したことなどにより、前年度に比べ0.4億円減(△0.6%)の64.6億円となった。

○ 投資的経費

- ・普通建設事業費は、上尾中学校校舎改築事業の本格化(+11.6億円)や原市保育所複合施設整備事業の本格化(+2.5億円)、土地開発公社保有用地購入費の増(+2.6億円)などにより、前年度に比べ14.1億円増(+26.7%)の66.9億円となった。

○ その他の経費

- ・物件費は、西貝塚環境センター維持管理事業費の増(+0.7億円)や社会保障・税番号制度システム改修委託料の増(+0.5億円)などにより、前年度に比べ3.9億円増(+4.2%)の96.6億円となった。
- ・補助費等は、アップスマイル商品券発行事業補助金の皆増(+2.7億円)や生活保護費等清算金の増(+2.1億円)などにより、前年度に比べ6.7億円増(+18.0%)の44.0億円となった。
- ・繰出金は、国民健康保険特別会計への繰出金の減(△6.6億円)や公共下水道事業特別会計への繰出金の増(+3.0億円)などにより、前年度に比べ1.9億円減(△3.6%)の49.7億円となった。〔別表〕

〈性質別歳出の状況〉

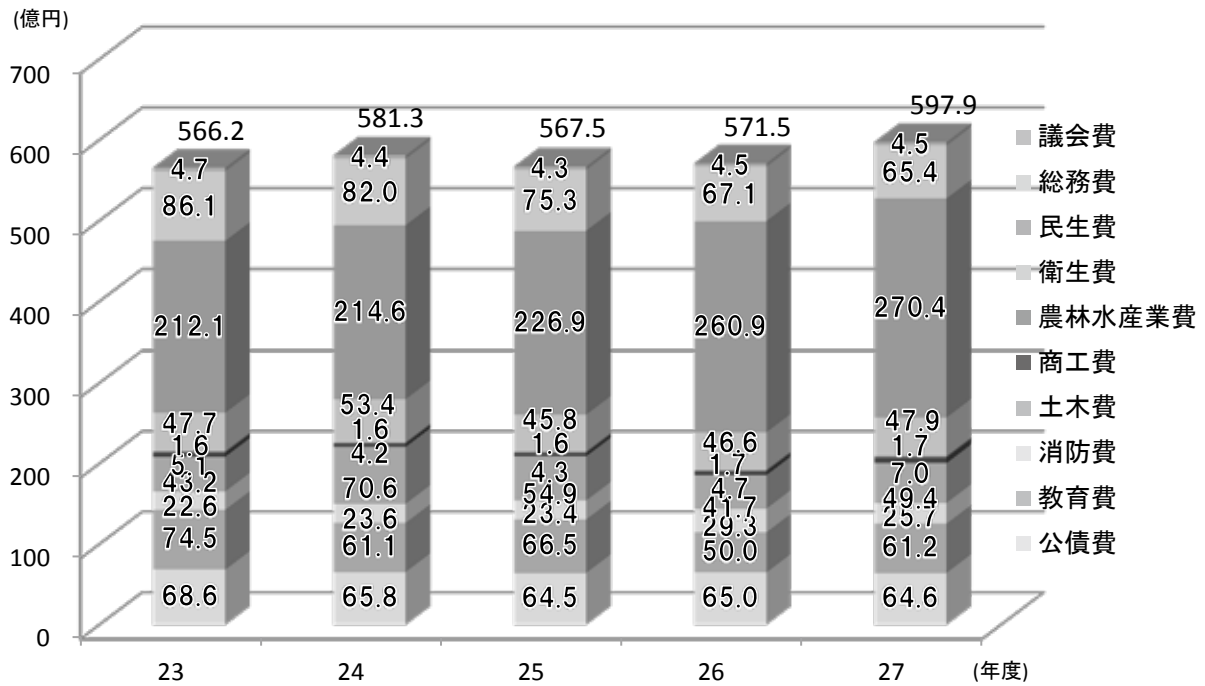
(単位：千円、%)

区 分	平成27年度		平成26年度		比 較	
	決算額	構成比	決算額	構成比	増減額	増減率
義務的経費	33,663,452	56.3	33,086,938	57.9	576,515	1.7
人件費	11,264,240	18.8	11,355,452	19.9	△ 91,212	△ 0.8
扶助費	15,943,381	26.7	15,234,493	26.7	708,888	4.7
公債費	6,455,831	10.8	6,496,993	11.4	△ 41,161	△ 0.6
投資的経費	6,690,509	11.2	5,279,722	9.2	1,410,787	26.7
普通建設事業費	6,690,509	11.2	5,279,722	9.2	1,410,787	26.7
補助事業費	1,639,104	2.7	1,139,096	2.0	500,008	43.9
単独事業費	5,051,405	8.4	4,140,626	7.2	910,779	22.0
災害復旧事業費	0	0.0	0	0.0	0	—
その他の経費	19,434,877	32.5	18,784,364	32.9	650,513	3.5
物件費	9,658,512	16.2	9,265,491	16.2	393,021	4.2
維持補修費	84,250	0.1	85,501	0.1	△ 1,251	△ 1.5
補助費等	4,399,863	7.4	3,728,349	6.5	671,514	18.0
繰出金	4,972,229	8.3	5,159,511	9.0	△ 187,282	△ 3.6
投資及び出資金・貸付金	222,031	0.4	219,314	0.4	2,717	1.2
積立金	97,992	0.2	326,198	0.6	△ 228,206	△ 70.0
合 計	59,788,838	100.0	57,151,024	100.0	2,637,815	4.6

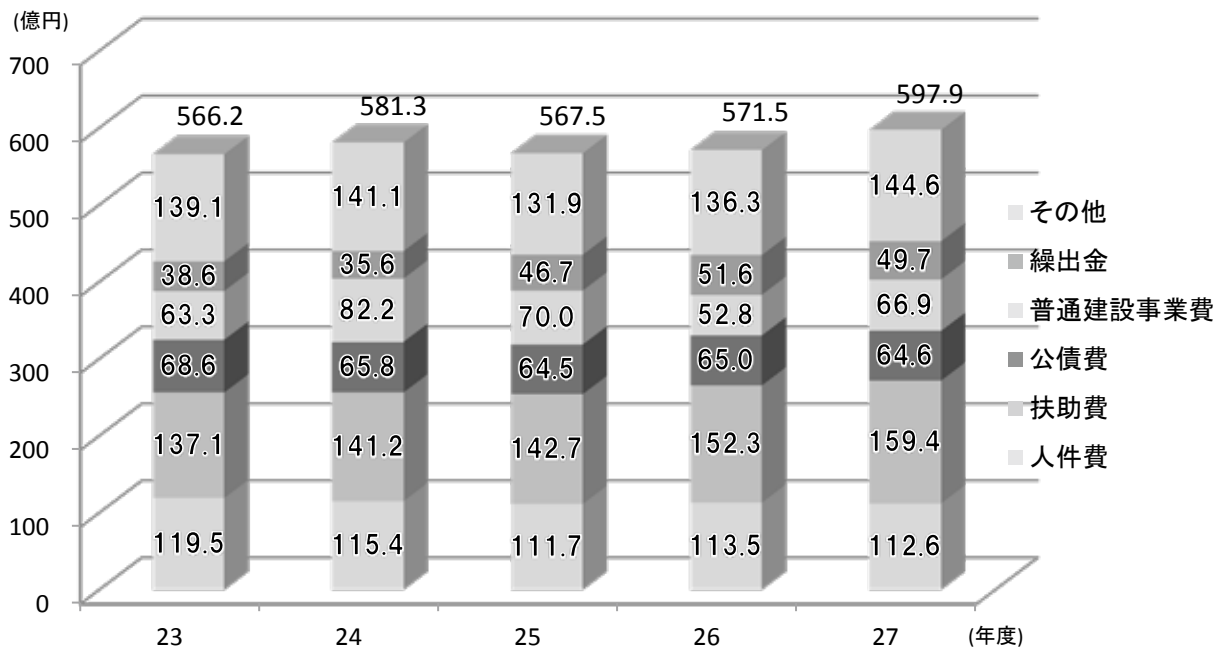
(参考)別表 一般会計から他会計への繰出額

区 分	平成27年度		平成26年度		比 較	
	決算額	構成比	決算額	構成比	増減額	増減率
国民健康保険特別会計	1,845,971	37.1	2,504,621	48.5	△ 658,650	△ 26.3
公共下水道事業特別会計	838,570	16.9	540,115	10.5	298,455	55.3
介護保険特別会計	1,947,901	39.2	1,814,093	35.2	133,808	7.4
後期高齢者医療特別会計	339,787	6.8	300,682	5.8	39,105	13.0
合 計	4,972,229	100.0	5,159,511	100.0	△ 187,282	△ 3.6

＜目的別歳出の推移＞



＜性質別歳出の推移＞



IV. 財政構造

○ 財政力指数

- ・地方公共団体の財政力を示す財政力指数は、前年度を0.004ポイント上回り、0.903となった。

○ 経常収支比率

- ・財政の弾力度を示す経常収支比率は、生活保護費や子ども・子育て支援新制度に伴う民間保育所委託費等の扶助費の増などの影響により、前年度を0.5ポイント上回り、94.6%となった。

○ 市債現在高

- ・前年度末から0.9億円増加(+0.2%)し、602.6億円となった。

○ 基金積立金現在高

- ・前年度末から4.2億円減少(△6.3%)し、62.6億円となった。

○ 健全化判断比率等

- ・実質公債費比率は、前年度と同じ4.0%となった。この結果は、早期健全化基準(25.0%)や財政再生基準(35.0%)と照らしても問題のない値となっている。
- ・将来負担比率は、算定基礎となる将来的な負担の減(△26.7億円)などの影響により、前年度から5.5ポイント改善し、29.4%となった。この結果は、早期健全化基準(350.0%)と照らしても問題のない値となっている。

(1) 財政力指数

財政力指数は、地方公共団体の財政力を示す指数であり、普通交付税算定に用いた基準財政需要額に対する基準財政収入額の割合の3か年平均値をいい、単年度で1を超える場合には、普通交付税の不交付団体となる。

平成27年度は、普通交付税の算定の結果、分母である基準財政需要額が、子ども・子育て支援新制度に伴う社会福祉費の増や高齢者保健福祉費の増などにより増(+10.0億円)となり、分子である基準財政収入額も、消費税率の引上げに伴う地方消費税交付金の増などにより増(+7.8億円)となった。

この結果、分母の増の割合を分子の増の割合が下回ったため、単年度での指数は下降したが、3か年平均値は前年度を0.004ポイント上回り、0.903となった。

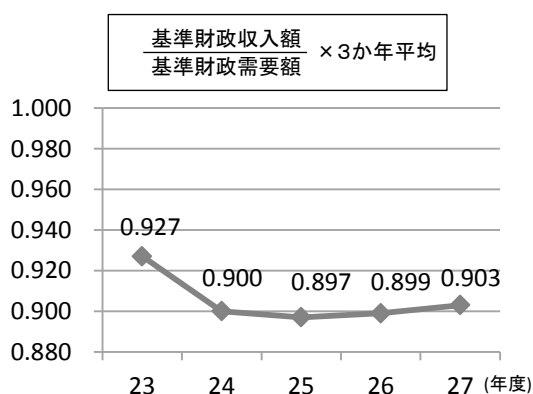
(2) 経常収支比率

経常収支比率は、財政構造の弾力性を測定するものであり、人件費、扶助費、公債費などの経常的経費に、市税などの一般財源がどの程度使われているのかを示す指標。

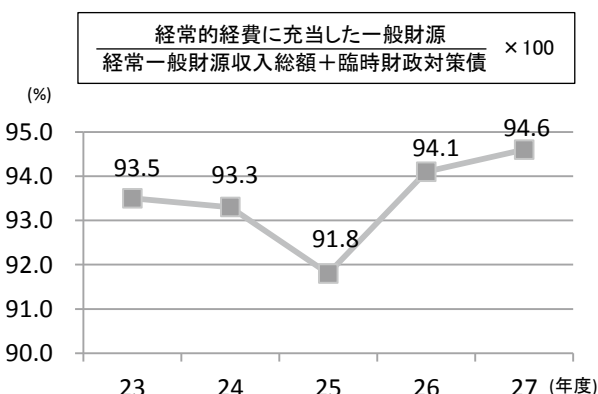
平成27年度は、分母である経常一般財源が、地方消費税交付金の増などにより増(+8.1億円)となり、分子である経常的経費に充当した一般財源も、生活保護費や子ども・子育て支援新制度に伴う民間保育所委託費の増などにより増(+9.8億円)となった。

この結果、分母の増の割合を分子の増の割合が上回ったため、前年度を0.5ポイント上回り、94.6%となった。

〈財政力指数の推移〉



〈経常収支比率の推移〉

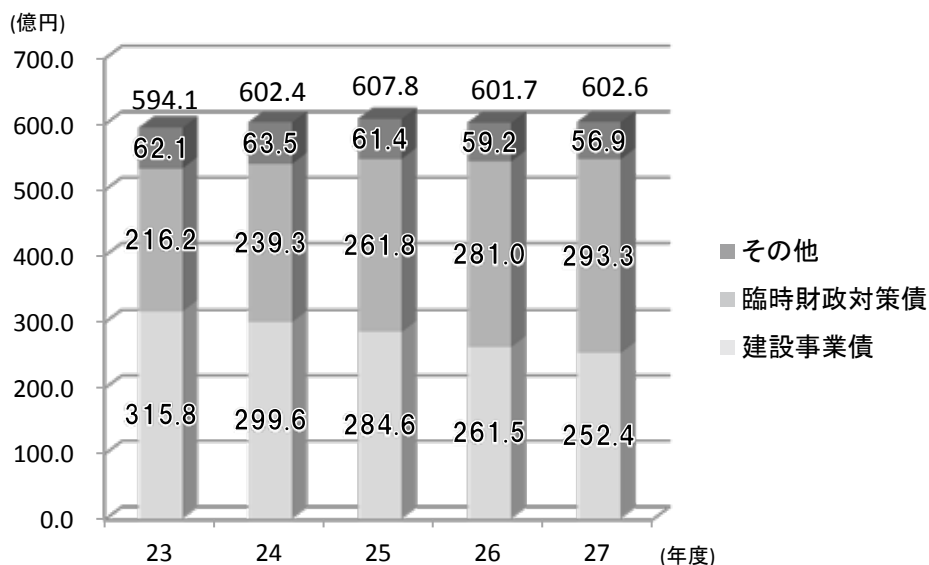


(3)市債現在高

平成27年度末の市債現在高は、平成27年度中の元金償還額が58億5,940万円であったのに対し、市債発行額が59億5,170万円となったため、前年度末に比べ9,230万円増(+0.2%)の602億6,047万円となった。

これは、普通交付税の代替財源であり国の動向によって発行が決定される臨時財政対策債の影響によるもので、これを除いた市債現在高は前年度末に比べ11億3,284万円減(△3.5%)となっている。

〈市債現在高の推移〉

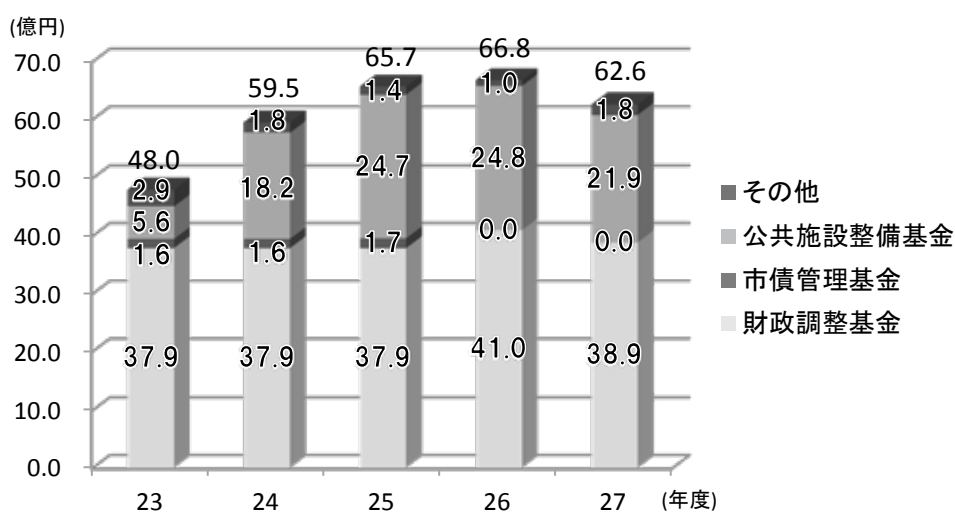


(4)基金積立金現在高

平成27年度末の基金積立金現在高は、前年度末に比べ4億2,383万円減(△6.3%)の62億5,841万円となった。これは、財政調整基金が2億728万円減少(△5.1%)したことなどによる。

また、その他には社会福祉基金やみどりの基金などの特定目的基金が含まれる。

〈積立金現在高の推移〉



(5)健全化判断比率等

平成27年度の健全化判断比率(①実質赤字比率、②連結実質赤字比率、③実質公債費比率、④将来負担比率)は、いずれも早期健全化基準及び財政再生基準を大幅に下回る値であり、上尾市の財政状況が健全と判断できる値となっている。

指 標		説 明	上尾市の 比率	早期健全 化基準	財政再生 基準	経営健全 化基準
健全化 判断 比率	実質赤字比率	一般会計の実質赤字額(歳入総額-歳出総額)の標準財政規模に対する比率	—	11.55%	20.00%	
	連結実質赤字比率	特別会計を含めた全会計の実質赤字額(又は資金不足額)の標準財政規模に対する比率	—	16.55%	30.00%	
	実質公債費比率	一般会計が負担する元利償還金及び準元利償還金の標準財政規模に対する比率	4.0 %	25.0%	35.0%	
	将来負担比率	公社や出資法人を含めて一般会計が将来負担する可能性ある負債の標準財政規模に対する比率	29.4 %	350.0%		
足 比 率 資 金 不	水道事業会計	資金不足額の事業規模に対する比率	—			20.0%
	公共下水道特別会計		—			

※ 実質赤字比率、連結実質赤字比率、資金不足比率は、赤字額や資金不足額が発生しない限り比率がないものとされる(「—」と表示)。

※ 健全化判断比率のうちいずれかが、早期健全化基準以上である場合には「財政健全化計画」を、また、財政再生基準以上である場合には「財政再生計画」を策定し、健全化を図らなければならない。

◆ 実質公債費比率

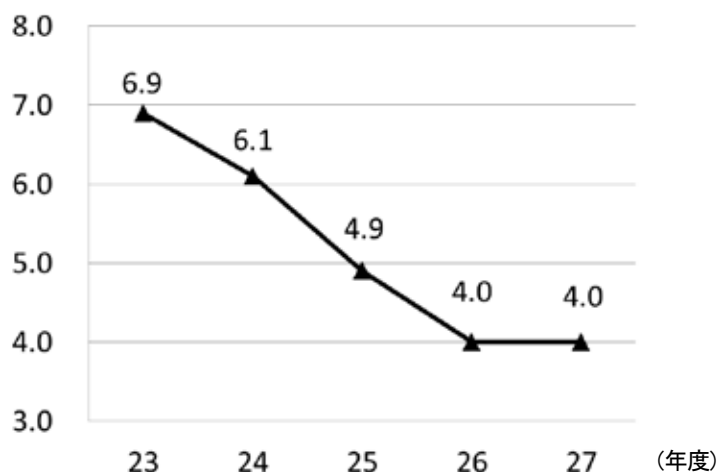
実質公債費比率は、一般会計等が負担する元利償還金と準元利償還金の標準財政規模に対する比率を3か年平均値であらわしたもの。

標準的な年間収入のうち、借金の返済に充てている額の割合を示すもので、一般会計に加え公営事業会計、一部事務組合、広域連合等の返済に対する負担も計上される。

平成27年度は、地方消費税交付金の増等による標準財政規模の増加(約5.1億円)や、算定基礎となる公債費の増加(約5.2億円)などの影響があったものの、結果として前年度と同じ4.0%となった。

この結果は、早期健全化基準(25.0%)や財政再生基準(35.0%)、地方債の発行について協議が必要となる基準(16.0%)、許可が必要となる基準(18.0%)と照らしても問題のない値となっている。

〈実質公債費比率の推移〉



◆ 将来負担比率

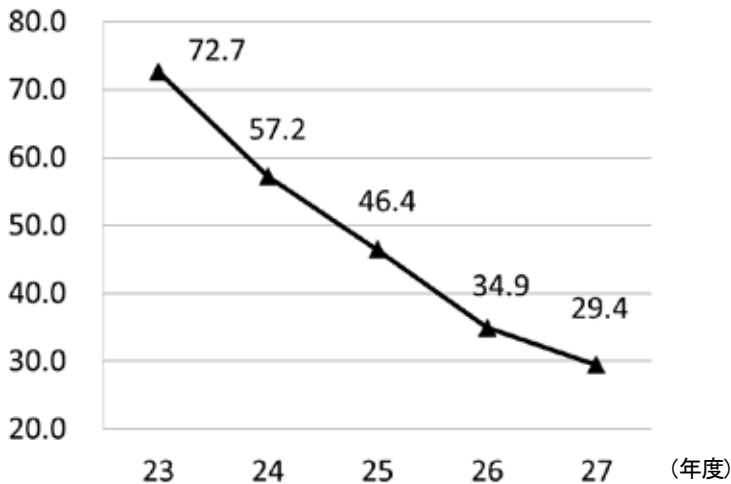
将来負担比率は、一般会計等が将来負担すべき実質的な負債の標準財政規模に対する比率をあらわしたものの。

一般会計に加え公営事業会計、一部事務組合、広域連合、地方三公社及び第三セクターなどを含めた全体の実質的な負担を把握しようとするもので、地方債や債務負担行為などの将来にわたる負債が、標準的な年間収入の何倍にあたるかを示すもの。

平成27年度は、市債残高や退職手当に係る負担見込額などの将来負担額が約26.7億円減少したことなどの影響により、将来負担比率が前年度を5.5ポイント下回った。

この結果は、早期健全化基準(350.0%)と照らしても問題のない値となっている。

〈将来負担比率の推移〉



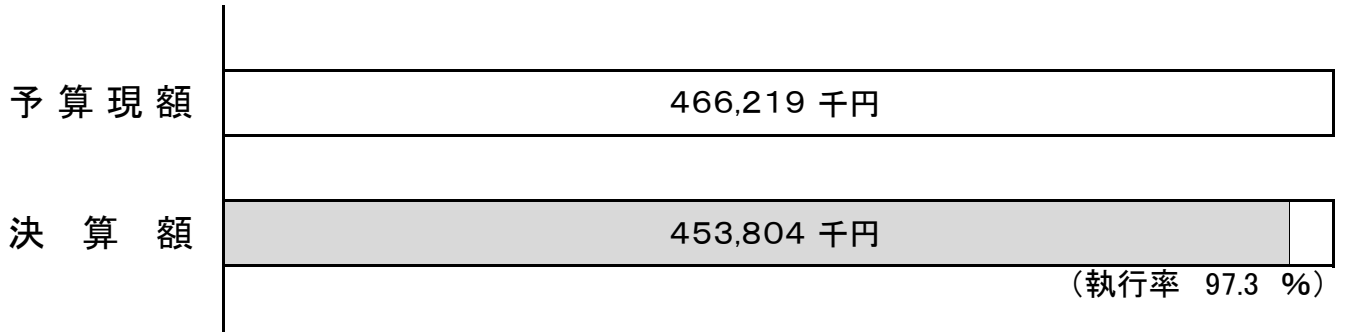
〈健全化判断比率等の算定対象〉

上尾市		一部事務組合	広域連合	地方三公社	第三セクター
一般会計	特別会計	埼玉県都市競艇組合 埼玉県市町村総合事務組合 上尾、桶川、伊奈衛生組合	彩の国さいたま人づくり広域連合 埼玉県後期高齢者医療広域連合	上尾市土地開発公社	(公財)上尾市地域振興公社 上尾都市開発(株) (公財)上尾市勤労者福祉サービスセンター 上尾市青果低温貯蔵(株) 埼玉県信用保証協会
	公営事業会計 (国保・介護・後期高齢)				
	うち公営企業会計 (水道・下水道)				
実質赤字比率					
連結実質赤字比率					
実質公債費比率					
将来負担比率					
資金不足比率					

一般会計款別予算執行状況

及び所属別の主な事業実績報告書

1 議 会 費



所管課 | 議会費 … 議会総務課／議事調査課

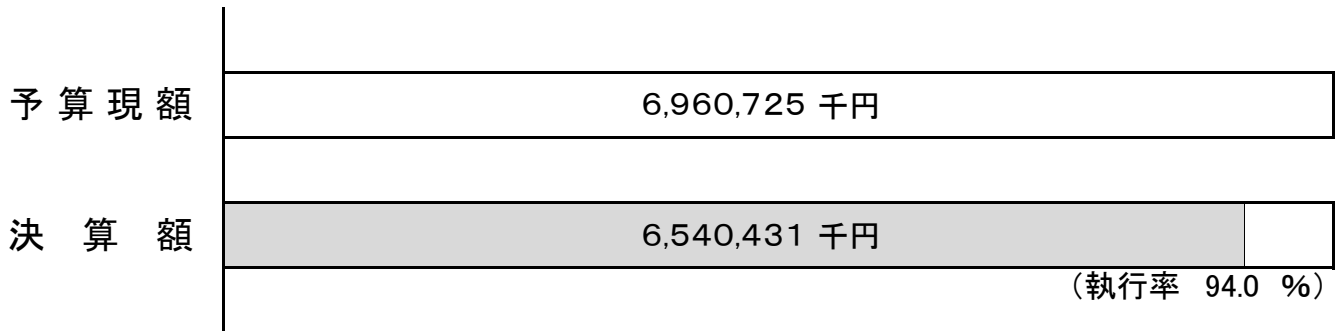
(款) 1 議会費 (項) 1 議会費

(目) 1 議会費

(単位：千円)

所属名	事業名	決算額	実施内容等
議事調査課	会議録関係事務事業	8,823	<p>【会議録】</p> <ul style="list-style-type: none"> ・定例会ごとに発行し、ホームページに掲載 ・CD-ROM版を1回当たり40部作成し、配布(各議員、閲覧用等) ・常任委員会、特別委員会の開催ごとに発行し、ホームページに掲載 <p>【本会議場他会議システム保守業務】</p> <ul style="list-style-type: none"> ・本会議場及び全員協議会室、第1、第2委員会室設置の会議システムの保守点検業務
議事調査課	議会報編集発行事業	3,769	<p>【あげお議会だより】</p> <ul style="list-style-type: none"> ・定例会(年4回)及び臨時号(1回)発行(5、8、11、1、2月) ・A4判、2色刷り、16ページ <p>【あげお議会だより(テープ版、デিজィーCD版)】</p> <ul style="list-style-type: none"> ・視覚障害者用を作成し、送付 ・送付対象者21人 <p>《歳入》</p> <ul style="list-style-type: none"> 国庫補助金(1/2) 49 県補助金(1/4) 25
議事調査課	議場管理事業	7,482	<ul style="list-style-type: none"> ・定例会、臨時会における映像及び音響システムの運用

2 総務費



所管課	総務管理費 ……………	秘書政策課／広報広聴課／行政経営課 財政課／施設課／総務課／職員課 IT推進課／契約検査課／危機管理防災課 市民課／市民協働推進課／消費生活センター 交通防犯課／人権男女共同参画課 出納室／監査委員事務局
	徴税费 ……………	市民税課／資産税課／納税課
	戸籍住民基本台帳費 ……	市民課
	選挙費 ……………	選挙管理委員会事務局
	統計調査費 ……………	総務課
	監査委員費 ……………	監査委員事務局

(款) 2 総務費 (項) 1 総務管理費

(目) 1 一般管理費

(単位: 千円)

所属名	事業名	決算額	実施内容等
財政課	ふるさとあげお応援事業	25,054	ふるさと納税(寄附) 平成27年7月より寄附者へのお礼品の送付開始 ・寄附額 79,865 ・寄附件数 1,080 件
総務課	情報公開・個人情報保護制度運営事業	2,434	・情報公開・個人情報保護審査会及び運営審議会の開催 ・情報公開コーナー運営管理業務の委託
職員課	職員健康管理事業	23,901	・定期健康診断8月、1月 1,693 人 ・保育士特殊健康診断 329 人 ・重量物取扱者特殊健康診断 23 人 ・VDT 作業健康診断 37 人 ・B型肝炎抗体検査 39 人・予防接種 23 人 ・破傷風予防接種 8 人
職員課	職員研修事業	8,972	【基本研修(階層別研修) 605 人】 ・新規採用職員研修(事前、第Ⅰ、Ⅱ課程)、主事・技師級研修(第Ⅰ、Ⅱ、Ⅲ課程、法律科目)、主任級研修(第Ⅰ、Ⅱ、Ⅲ課程)、主査級研修(第Ⅰ、Ⅱ課程)、副主幹級研修、課長補佐級研修、管理者研修 【特別研修 461 人】 ・新規採用職員指導者研修、新任リーダー研修、窓口CS調査、非常勤職員研修、シティセールス研修、行政課題グループ研修、職員教養セミナー、人権問題職員研修、総合戦略実践職員研修、職員手話研修 【派遣研修 113 人】 ・自治大学校、市町村アカデミー、国土交通大学校、国際文化アカデミー、彩の国さいたま人づくり広域連合、日本経営協会等 【自主研修 151 人】 ・自主研修グループ、通信教育助成等
職員課	人事評価事業	783	・人事評価評価者研修 339 人(新任評価者研修、フォローアップ研修)
契約検査課	電子入札システム運用管理事業	2,789	・埼玉県電子入札共同システムによる電子入札の実施及び入札案件の公開
市民課	旅券事務事業	865	【事務取扱件数】 申請件数 5,048 件 交付件数 4,933 件 《歳入》 県交付金(定額) 6,482

◇ 常勤一般職員の動態及び職種別人員・平均給料額等調

1. 職員動態 (平成27年4月1日～平成28年3月31日)

採 用			退 職		
年齢区分 (歳)	一般職員 (人)	うち技能労務職	年齢区分 (歳)	一般職員 (人)	うち技能労務職
	18			3	
19	1	0	20以上25未満	0	0
20	2	0	25以上30未満	4	0
21	1	0	30以上35未満	3	0
22	19	0	35以上40未満	3	0
23	17	0	40以上45未満	3	0
24	7	1	45以上50未満	2	0
25	5	0	50以上52未満	1	0
26以上28未満	4	0	52以上54未満	0	0
28以上30未満	1	0	54	1	0
30以上35未満	2	0	55	1	0
35以上40未満	4	1	56	0	0
40以上45未満	4	0	57	4	0
45以上50未満	2	0	58	2	0
50以上60未満	0	0	59	4	0
60以上	0	0	60以上	55	4
計	72	2	計	83	4

※一般職員には教育公務員を含む。平成27年4月1日現在 職員数1,417人 (給与支給対象者1,416人)
平成28年4月1日現在 職員数1,409人 (給与支給対象者1,408人)

2. 職種別人員・平均給料月額・平均年齢調

職 種	平成28年4月1日			平成27年4月1日			比 較		
	人員 (人)	平均 給料 月額 (百円)	平均 年 齢 (年月)	人員 (人)	平均 給料 月額 (百円)	平均 年 齢 (年月)	人員 (人)	平均 給料 月額 (百円)	平均 年 齢 (年月)
一般行政職	629	3,171	40.05	638	3,220	41.03	△9	△49	△0.10
税務職	90	2,719	34.00	90	2,741	34.08	0	△22	△0.08
薬剤師・医療 技術職	10	3,356	41.04	10	3,315	40.04	0	41	1.00
看護・保健職	30	2,994	37.05	31	2,942	37.01	△1	52	0.04
福祉職	220	2,861	36.01	216	2,897	36.08	4	△36	△0.07
消防職	260	3,249	40.02	260	3,285	40.07	0	△36	△0.05
企業職	41	3,349	42.10	43	3,454	45.05	△2	△105	△2.07
技能労務職	103	3,238	48.06	103	3,247	48.06	0	△9	0
小中学校 (幼 稚園) 教育職	6	3,091	37.08	6	2,875	39.03	0	216	△1.07
その他教育職	19	4,031	46.02	19	4,034	46.04	0	△3	△0.02
計	1,408	3,127	39.11	1,416	3,165	40.08	△8	△38	△0.09

(目) 2 広報広聴費

(単位：千円)

所属名	事業名	決算額	実施内容等
広報広聴課	広報誌等作製・発行事業	35,578	・月1回1日発行、2色刷り、A4判36～44ページ、表裏表紙のみカラー 《歳入》 国庫補助金(1/2) 103 県補助金(1/4) 52 広報誌広告料 2,225
広報広聴課	シティセールス推進事業 (繰越明許)	3,595	・キラリあげおPR大使任命 ・あげおえがおミーティング開催 ・着ぐるみ制作 ・シティプロモーションムービー制作 ・アッピールグッズ製作 ・電車内広告制作 《歳入》 前年度収入済国庫補助金(10/10) 3,566
広報広聴課	あぴっと！管理運営事業	6,662	・賑わい創出事業を実施する「あぴっと！」運営団体に対する補助など

(目) 5 財産管理費

(単位：千円)

所属名	事業名	決算額	実施内容等
施設課	駅前広場等管理事業	55,592	・上尾駅ほか駅前広場等施設の清掃、設備の維持管理業務
施設課	プラザ館管理事業	19,353	・プラザ館の清掃、設備の維持管理業務
施設課	公共施設マネジメント推進事業	10,131	・上尾市公共施設マネジメント計画策定業務
総務課	本庁舎・別館管理事業	207,782	・設備管理業務、清掃業務、庁舎警備業務、駐車場管理業務、受付案内業務、電話交換業務 ・本庁舎の泡消火設備原液交換他工事を実施 ・本庁舎東棟1階の空調設備更新工事を実施 ・本庁舎の空調機空冷チラースクリーン圧縮機等交換修繕を実施
総務課	市庁舎第三別館大規模改造(耐震補強)事業	174,863	・市庁舎第三別館の耐震補強、大規模改造工事を実施(建築、機械設備、電気設備) 《歳入》 国庫補助金(1/2) 2,937 市債 160,100

(目) 6 用地費

(単位：千円)

所属名	事業名	決算額	実施内容等
施設課	用地管理事業	6,718	・土地(普通財産)の処分及び管理

(目) 7 企画費

(単位：千円)

所属名	事業名	決算額	実施内容等
行政経営課	地域振興公社補助事業	64,579	・公益財団法人上尾市地域振興公社への補助

(単位：千円)

所属名	事業名	決算額	実施内容等
行政経営課	第5次上尾市総合計画後期基本計画策定事業	9,018	・平成28年度からを計画期間とする第5次上尾市総合計画後期基本計画の策定に係るコンサルティング ・審議会の開催
行政経営課	上尾市地域創生総合戦略策定事業(繰越明許)	9,807	・平成27年度からを計画期間とする上尾市地域創生長期ビジョン及び上尾市地域創生総合戦略の策定に係るコンサルティング ・審議会の開催 《歳入》 前年度収入済国庫補助金(10/10) 9,807

(目) 8 I T推進費

(単位：千円)

所属名	事業名	決算額	実施内容等
I T推進課	情報系ネットワーク設備運用管理事業	102,529	【通信運搬】 ・ビジネスイーサワイド回線料 【業務委託】 ・情報系ネットワーク機器保守 ・ネットワーク機器構築 【使用料及び賃借料】 ・ライセンス使用料 ・情報系機器借上 ・LGWAN 機器借上 ・ネットワーク基盤機器借上 【工事請負】 ・情報系ネットワーク設備工事
I T推進課	行政情報システム運用管理事業	34,823	【業務委託】 ・タッチパネル機器保守 ・タッチパネル機器更改 ・ホームページ及びCMS 更改 【使用料及び賃借料】 ・公共施設予約システム使用料 ・ホームページ及びCMS 使用料 ・タッチパネル機器借上
I T推進課	基幹系システム運用管理事業	207,363	【業務委託】 ・社会保障・税番号制度システム改修 ・基幹系システム機器保守 ・住基ネットワークシステム運用 ・総合行政システム運用 【機器借上】 ・基幹系システム機器 ・住基ネットワークシステム機器 【負担金、補助及び交付金】 ・社会保障・税番号制度中間サーバ構築負担金 《歳入》 国庫補助金(10/10、2/3) 13,145

(目) 10 市民協働推進費

(単位：千円)

所属名	事業名	決算額	実施内容等
市民協働推進課	集会所等整備補助事業	14,506	【AED 配備】 地域の集会所等 108 か所 【修繕工事】 ・須ヶ谷集落センター、本町自治会館、緑丘公民館、 領家農村センター ほか5件
市民協働推進課	非核平和事業	607	・終戦 70 周年 平和コンサート 等
市民協働推進課	外国人市民支援事業	1,858	・外国人市民のための相談窓口の設置 受理件数 246 件

(目) 11 市民相談費

(単位：千円)

所属名	事業名	決算額	実施内容等
市民協働推進課	市民相談事業	1,847	・特別相談受付件数 566 件 (弁護士相談 313、司法書士相談 94、行政相談 3、 行政書士相談 34、税理士相談 60、住宅増改築相談 0、不動産相談 62) ・市民相談受理件数 2,635 件 (借地・借家 78、家庭 1,439、金銭 151、損害賠償 126、近隣関係 149、国・県・市関係 73、その他 619)

(目) 12 消費生活費

(単位：千円)

所属名	事業名	決算額	実施内容等
消費生活センター	消費者相談事業	8,093	・消費生活相談員による相談及び相談カードの処理 1,377 件/年 《歳入》 県補助金(10/10) 2,954
消費生活センター	消費者意識啓発事業	3,471	・くらしフェスタ第 33 回消費生活展の開催 開催日 平成 27 年 11 月 21 日、22 日 会場 コミュニティセンター 来場者人数 延べ 1,400 人 ・消費生活講座、講演会、出前講座 計 15 回 参加 者数 延べ 909 人 ・消費者被害防止キャンペーン 5 月、11 月開催 啓 発シール、ティッシュ、チラシ配布枚数 計 2,000 組 《歳入》 県補助金(10/10) 2,812

(目) 13 人権男女共同参画費

(単位：千円)

所属名	事業名	決算額	実施内容等
人権男女共同参画課	人権啓発推進事業	332	・あげおヒューマンライツミーティング 21～人権のつどい～ 会場 コミュニティセンター 内容 人権講演会、交流事業等 参加者数 510 人
人権男女共同参画課	男女共同参画推進事業	2,371	【男女共同参画推進センターの事業】 ・センター協力員(非常勤特別職) 1 人 ・男女共同参画の意識啓発講座等の開催 「男女共同参画セミナー 夢への一步」ほか7 事業を実施 参加者数 延べ171 人 【男女共同参画情報紙の発行】 ・「Duet」37 号各戸配布 年1 回3 月発行 【男女共同参画審議会の運営】 ・男女共同参画審議会の開催 2 回
人権男女共同参画課	DV対策支援事業	1,388	・女性相談員(非常勤特別職) 1 人 ・デートDVセミナーほか 3 講座を実施 参加者数 延べ138 人 《歳入》 国庫補助金(1/2) 640

(目) 14 コミュニティセンター運営費

(単位：千円)

所属名	事業名	決算額	実施内容等
市民協働推進課	コミュニティセンター管理運営事業	101,724	・コミュニティセンター管理運営委託(指定管理)等

(目) 15 文化センター運営費

(単位：千円)

所属名	事業名	決算額	実施内容等
市民協働推進課	文化センター管理運営事業	148,404	・文化センター管理運営委託(指定管理)等
市民協働推進課	文化センター大規模改造(耐震補強)事業	63,936	・耐震補強及び改修工事に係る設計業務 《歳入》 国庫補助金(5.5/10) 2,902 市債 45,700

(目) 16 イコス上尾運営費

(単位：千円)

所属名	事業名	決算額	実施内容等
市民協働推進課	イコス上尾管理運営事業	59,944	・イコス上尾管理運営委託(指定管理)等

(目) 17 市民活動支援センター運営費

(単位：千円)

所属名	事業名	決算額	実施内容等
市民協働推進課	市民活動支援センター管理運営事業	2,470	<p>【市民活動支援センターの管理運営】</p> <ul style="list-style-type: none"> ・利用者数 7,665 人 ・利用登録団体数 169 団体 <p>【市民活動支援事業】</p> <ul style="list-style-type: none"> ・公開講座「市民活動団体のためのステップアップ講座」 開催日 平成 27 年 10 月 17 日 会場 文化センター 参加者数 40 人 ・駅前市民塾 年 9 回実施 会場 市民活動支援センター会議室 定員 各回 25 人 ・広報紙「むすびん」年 4 回発行
市民協働推進課	協働のまちづくり推進事業	1,265	<p>【市民活動団体と行政との協働事業(4 事業)】</p> <ul style="list-style-type: none"> ・「上尾市美術家協会」による「第 1 3 回上尾街角美術館」 ・「竹とんぼクラブ」による「お爺ちゃんと子ども de むかし遊び」 ・「一般社団法人埼玉県助産師会上尾地区会」による「いっしょにお産、たのしく育児」 ・「不登校の子どもを持つ親の会ムーミンの会」による「ひきこもっている若者への支援」
市民協働推進課	地域デビュー支援事業	925	<p>【団塊の世代やこれから定年を迎えるシニア世代の方々に、地域活動などを始めるきっかけを支援するイベント】</p> <ul style="list-style-type: none"> ・講演 吉永みち子さんと東一邦さんとの対談「新しい仲間を地域で探そう」 ・市民活動団体の紹介(11 団体) ・交流会 ・参加者数 51 人

(目) 18 交通防犯対策費

(単位：千円)

所属名	事業名	決算額	実施内容等
交通防犯課	埼玉新都市交通駅舎等施設整備事業	16,345	<ul style="list-style-type: none"> ・ニューシャトル車両の 1 編成(6 両)分購入補助 16,096

(単位：千円)

所属名	事業名	決算額	実施内容等
交通防犯課	バス輸送充実事業	137,513	<p>【上尾市運行バス】</p> <ul style="list-style-type: none"> ・上尾駅←→東大宮駅間 16往復32便 毎日運行 ・西上尾第二団地←→リハビリセンター間 8往復16便 毎日運行 <p>【上尾市内循環バス(ぐるっとくん)】</p> <ul style="list-style-type: none"> ・大石循環12便(うち藤波地区7便) ・大谷循環14便(うち戸崎地区9便) ・平方循環9便(うち恵和園6便) ・原市循環12便(うち瓦葺地区5便、原市南部地区4便) ・上平循環12便(うち菅谷北部地区4便) ・東西循環10便 <p>計69便 毎日運行 乗車人員 延べ452,224人(1日平均1,236人)</p> <p>【上尾市ノンステップバス導入促進事業費補助】</p> <ul style="list-style-type: none"> ・上尾市内を運行する路線バスにノンステップバスを導入するにあたり購入費の一部を補助
交通防犯課	放置自転車対策事業	21,657	<p>【放置自転車撤去委託】</p> <ul style="list-style-type: none"> ・11回 734台を撤去移送 <p>【駅周辺放置自転車整理指導委託】</p> <ul style="list-style-type: none"> ・シルバー人材センターに委託し、整理指導員を配置して駅周辺に自転車を放置しないように整理指導を実施 上尾駅10人(AM7:00～AM10:00) 北上尾駅4人(AM7:00～AM10:00) 原市駅1人(AM7:00～AM9:00) 沼南駅1人(AM7:00～AM9:00)
交通防犯課	交通安全施設整備・管理事業	127,704	<p>【道路照明灯等設置工事】</p> <ul style="list-style-type: none"> ・LED 26基(8w 14基・9.1w 1基・16.5w 10基・19w 1基) <p>【道路反射鏡設置工事】</p> <ul style="list-style-type: none"> ・Φ600 24基 ・Φ800 30基 <p>【区画線標示工事】111か所</p>
交通防犯課	ゾーン30整備事業	5,724	<ul style="list-style-type: none"> ・富士見小学校周辺の延長9.5Kmの道路に交通安全施設整備工事を実施 <p>《歳入》 国庫補助金(5.5/10) 2,825</p>

(目) 19 防災対策費

(単位：千円)

所属名	事業名	決算額	実施内容等
危機管理防災課	総合防災訓練実施事業	2,283	<ul style="list-style-type: none"> 平成27年度 第35回上尾市総合防災訓練 平成27年8月23日(日) 上尾市立上平北小学校 参加人数 1,100人 関東平野北西縁断層帯を震源とする大地震を想定し、自主防災会など住民による避難訓練・情報伝達訓練を重点に置き、ライフラインなど防災関連機関との連携を検証
危機管理防災課	防災備蓄事業	5,937	<ul style="list-style-type: none"> 地域防災計画に基づき、災害時における避難者、帰宅困難者及び職員に必要な食糧・生活必需品・防災用資機材等を備蓄 粉ミルク(13g) 2,000本 哺乳瓶 460本 バランスパワー 3,040食 真空パック毛布 290枚 簡易トイレセット 2,250枚 トイレ処理セット 8,000回分 レスキューシート 2,700枚 浄水機 3台
危機管理防災課	自主防災組織育成支援事業	6,025	<ul style="list-style-type: none"> 自主防災組織を育成強化し、日頃から地域の防災力を高めて防災意識の向上を図っていくことで、災害時における市と地域住民との円滑な協力体制づくりを推進 【自警水防団補助金】 対象数 5団体 【自主防災活動補助金】 対象数 127組織(115自主防災会、12連合会) 【自主防災会防災士育成補助金】 対象数 7地区(15人) 【自主防災連合会連絡協議会補助金】 対象数 1連絡協議会 【自主防災組織設立交付金】 対象数 1自主防災会 【自主防災組織視察研修負担金】 研修地 群馬県片品村、参加人数 66人 《歳入》 県補助金(1/2) 100

(単位：千円)

所属名	事業名	決算額	実施内容等
危機管理防災課	被災地復興支援事業	4,250	<ul style="list-style-type: none"> ・東日本大震災を契機とした市町村同士の助け合い制度により、岩手県陸前高田市と福島県本宮市との交流を促進し、継続的な支援を実施 【小・中学生交流】 ・野球教室 5/9・5/10 開催 参加者 471 人 ・サッカー教室 9/21～9/23 開催 参加者 391 人 ・本宮市の小・中学生を上尾市民駅伝競走大会に招待 1/23 実施 本宮市参加者 25 名 【社会人交流】 ・野球交流会 9/6 実施 上尾市参加者 20 人 ・本宮市駅伝競走大会に参加 10/17・10/18 実施 上尾市参加者 16 人 《歳入》 基金繰入金 4,250
危機管理防災課	危機管理防災課一般事務費	18,245	<ul style="list-style-type: none"> ・衛星系防災行政無線施設の老朽化に対処するとともに、最新の通信機能が使用できるよう、設備の全面的な再整備を実施 埼玉県衛星系防災行政無線再整備負担金 12,050 《歳入》 市債 12,000

(款) 2 総務費 (項) 2 徴税费

(目) 2 賦課徴収費

(単位：千円)

所属名	事業名	決算額	実施内容等
納税課	市税等徴収事業	152,299	<ul style="list-style-type: none"> ・市税コンビニ納付 件数 261,955 件(35.64%) 収納額 4,406,047 ・市税モバイル納付 件数 650 件(0.09%) 収納額 20,234 ・非常勤嘱託職員の電話催告員 3 人が土曜日を含む週 4 日、市税等の現年度滞納者に電話による催告を実施 延べコール件数 約 28,000 件 (うち通話数 約 7,000 件、公金コールを含む) ・ペイジー口座振替受付サービス 平成 27 年 12 月開始 件数 56 件 《歳入》 県補助金(1/2) 1,277

(款) 2 総務費 (項) 3 戸籍住民基本台帳費

(目) 1 戸籍住民基本台帳費

(単位: 千円)

所属名	事業名	決算額	実施内容等
市民課	戸籍・住民基本台帳事務事業	93,036	【事務取扱件数】 ・戸籍届出(出生・婚姻離婚・死亡等)及び戸籍処理件数 9,824 件 ・住民基本台帳法に基づく届出(転入・転居・転出等)件数 18,560 件及び処理件数 48,537 件 ・住民基本台帳法及び戸籍法等に基づく証明書の交付件数 259,675 件 ・印鑑登録取扱件数(登録・廃止) 19,430 件 ・中長期在留者住居地届出等事務取扱件数 980 件 ・住居表示の届出件数(新築・変更等) 186 件 ・人口動態統計用調査票作成件数 4,935 件 ・税証明交付件数(臨時運行含) 58,814 件 《歳入》 手数料 56,609 国庫補助金(10/10) 69,923 国庫委託金 643 県委託金 290
市民課	出張所管理運営事業	2,585	・上尾駅出張所、尾山台出張所における清掃、警備等の管理運営

(款) 2 総務費 (項) 4 選挙費

(目) 3 県議会議員選挙費

(単位: 千円)

所属名	事業名	決算額	実施内容等
選挙管理委員会事務局	県議会議員選挙事業	28,961	・埼玉県議会議員一般選挙(平成 27 年 4 月 3 日告示・平成 27 年 4 月 12 日執行) 投票率 39.35% 《歳入》 県委託金 28,961

(目) 4 県知事選挙費

(単位: 千円)

所属名	事業名	決算額	実施内容等
選挙管理委員会事務局	県知事選挙事業	36,515	・埼玉県知事選挙(平成 27 年 7 月 23 日告示・平成 27 年 8 月 9 日執行) 投票率 26.82% 《歳入》 県委託金 36,515

(目) 5 市議会議員選挙費

(単位: 千円)

所属名	事業名	決算額	実施内容等
選挙管理委員会事務局	市議会議員選挙事業	70,390	・上尾市議会議員一般選挙(平成 27 年 11 月 29 日告示・平成 27 年 12 月 6 日執行) 投票率 36.80%

(目) 6 市長選挙費

(単位：千円)

所属名	事業名	決算額	実施内容等
選挙管理委員会事務局	市長選挙事業	37,034	・上尾市長選挙(平成28年1月31日告示・平成28年2月7日執行)投票率30.25%

(款) 2 総務費 (項) 5 統計調査費

(目) 2 基幹統計調査費

(単位：千円)

所属名	事業名	決算額	実施内容等
総務課	基幹統計調査事業	78,405	<p>【学校基本調査】 調査対象：私立幼稚園 21 園、専修学校 5 校 《歳入》 県委託金 18</p> <p>【国勢調査】 調査区数：1,642 調査区 調査員 1,085 人 指導員 163 人 《歳入》 県委託金 78,359</p> <p>【農林業センサス】 調査対象：農林業を営む事業所</p> <p>【経済センサス準備委託金】 調査対象：事業所・企業 調査対象事業所数 約 7,000 指導員 6 人 調査員 73 人 《歳入》 県委託金 28</p>

(款) 2 総務費 (項) 6 監査委員費

(目) 1 監査委員費

(単位：千円)

所属名	事業名	決算額	実施内容等
監査委員事務局	監査事務事業	3,126	<p>【監査実績(監査委員 3 人)】</p> <ul style="list-style-type: none"> ・定期監査(実施期間：10月～翌3月) 監査対象：66 課、6 小学校、3 中学校、4 保育所 ・財政援助団体等監査(実施月：6月、10月) 監査対象：社会福祉法人上尾市社会福祉協議会(障害福祉サービス事業所「かしの木園」、身体障害者福祉センター「ふれあいハウス」、老人福祉センター「ことぶき荘」) ・例月現金出納検査(実施月：毎月末) 検査対象：一般会計、特別会計、歳計外、基金、水道事業会計 ・決算及び基金運用状況の審査、財政健全化審査及び公営企業会計経営健全化審査、意見書の作成(実施期間：6月～8月) 審査対象：一般会計、特別会計、水道事業会計、基金

3 民生費

民生費

予算現額	28,309,292 千円
決算額	27,039,698 千円
	(執行率 95.5 %)

所管課

- 社会福祉費 …… 子ども支援課／福祉総務課／障害福祉課
高齡介護課／保険年金課
- 児童福祉費 …… 子ども支援課／子ども・若者相談センター
子育て支援センター／保育課／発達支援相談センター
青少年課／障害福祉課
- 生活保護費 …… 生活支援課
- 災害救助費 …… (福祉総務課)

(款) 3 民生費 (項) 1 社会福祉費

(目) 1 社会福祉総務費

(単位: 千円)

所属名	事業名	決算額	実施内容等
子ども支援課	自立支援医療費(育成医療)支給事業	8,967	・給付実人数 156 人 ・給付件数 301 件 《歳入》 国庫負担金(1/2) 4,318 県負担金(1/4) 2,159
福祉総務課	民生委員・児童委員活動推進事業	39,316	・民生委員推薦会・理事会視察等 86 ・民生委員・児童委員活動費等補助金 39,230 《歳入》 県補助金(10/10) 20,466
福祉総務課	社会福祉協議会補助事業	160,446	・上尾市社会福祉協議会への補助
福祉総務課	臨時福祉給付金給付事業	235,057	・委託料 67,599 ・通信運搬費等 7,276 ・交付金 160,182 《歳入》 国庫補助金(10/10) 235,057
障害福祉課	障害者自立支援等給付事業	2,574,250	【障害福祉サービス費等】 ・居宅介護等の訪問系介護給付等 2,942 人 ・上記以外の介護給付等 13,510 人 ・特定障害者特別給付 3,625 人 【療養介護医療費】 ・215 人 【補装具費】 ・446 人 【障害支援区分認定等事務費】 ・障害支援区分認定調査 335 人 ・医師意見書作成 321 人 ・市町村審査会運営 21 回 《歳入》 国庫負担金(1/2) 1,288,572 国庫補助金(1/2) 1,081 県負担金(1/4) 644,990 県補助金(1/4) 541
障害福祉課	重度心身障害者医療費支給事業	538,668	・受給者数 4,911 人 ・支給件数 131,251 件 《歳入》 県補助金(1/2) 242,132
障害福祉課	重度心身障害者福祉手当支給事業	148,535	・支給人数 延べ 36,567 人 《歳入》 県補助金(1/2) 55,012
障害福祉課	障害者施設製品販売促進事業(繰越明許)	1,000	・市内 2 事業所に対して、専門家による販売促進支援を実施 《歳入》 前年度収入済国庫補助金(10/10) 1,000

(目) 3 老人福祉費

(単位：千円)

所属名	事業名	決算額	実施内容等
高齢介護課	いきいきクラブ・いきいきクラブ連合会活動費補助事業	7,042	・市いきいきクラブ連合会補助 890 ・各クラブ補助(60,000円×89クラブ) 5,340 《歳入》 県補助金(2/3) 1,373
高齢介護課	老人だんらんの家運営費補助事業	5,340	・運営費補助 60,000円×84か所 ・家賃補助 300,000円×1か所
高齢介護課	シルバー人材センター運営補助事業	29,452	・会員数 1,445人 ・就業人員 延べ166,626人
高齢介護課	金婚式典・ダイヤモンド婚式典事業	1,533	平成27年10月17日実施 【金婚式(結婚50年)】 ・昭和40年中に結婚した夫婦 ・対象組数 275組、出席組数 197組 【ダイヤモンド婚(結婚60年)】 ・昭和30年中に結婚した夫婦 ・対象組数 44組、出席組数 33組
高齢介護課	敬老祝金及び祝品贈呈事業	52,652	【特別敬老者に対する記念品の支給】(年1回) 百歳敬老者記念品 32人 最高齢者記念品 男性104歳、女性107歳 顕彰状及び記念品の贈呈 【敬老祝金の贈呈】 ・贈呈者 5,793人 ※括弧内は贈呈額 75歳(5,000円) 2,774人 77歳(10,000円) 2,354人 88歳(20,000円) 571人 99歳(30,000円) 32人 100歳以上(50,000円) 62人
高齢介護課	敬老事業交付金支給事業	47,819	・対象者(75歳以上) 23,827人 1人につき2,000円交付
高齢介護課	緊急通報システム設置事業	7,509	・緊急通報システム 延べ3,568件
高齢介護課	要介護高齢者等手当支給事業	5,860	・受給者数 75人(3月末現在) 月額10,000円支給
高齢介護課	老人ホーム入所委託事業	9,693	・3施設、措置人数 4人(3月末現在) 《歳入》 負担金 2,927
高齢介護課	高齢者居宅改善支援事業	1,080	・手すりの取り付け、段差解消等 10件
高齢介護課	上尾市高齢者福祉計画・介護保険事業計画推進事業	184	・介護保険事業計画等推進委員会開催 委員報酬、旅費
高齢介護課	介護施設整備費等補助事業	13,540	・小規模多機能型居宅介護事業所 3,240 ・定期巡回・随時対応型訪問介護看護事業 10,300 《歳入》 県補助金(10/10) 13,540
保険年金課	後期高齢者健康診査事業	127,965	・後期高齢者健康診査受診者数 10,550人 《歳入》 後期高齢者健康診査費負担金 82,803

(単位：千円)

所属名	事業名	決算額	実施内容等
保険年金課	後期高齢者人間ドック検診・宿泊施設利用補助事業	21,867	<ul style="list-style-type: none"> ・人間ドック検診補助 417人 ・宿泊施設利用補助 4,509泊 ・眼底検査 112人 《歳入》 後期高齢者医療制度長寿・健康増進事業補助金 11,378

(目) 4 老人福祉センター運営費

(単位：千円)

所属名	事業名	決算額	実施内容等
高齢介護課	老人福祉センターことぶき荘管理運営事業	22,842	<ul style="list-style-type: none"> ・老人福祉センターことぶき荘管理運営委託(指定管理) ・利用者数 延べ35,497人 ・1日平均利用者数 146人

(目) 5 養護老人ホーム恵和園運営費

(単位：千円)

所属名	事業名	決算額	実施内容等
高齢介護課	養護老人ホーム恵和園管理運営事業	126,740	<ul style="list-style-type: none"> ・恵和園管理運営委託(指定管理) ・恵和園給与等改善費補助金 措置人数 市内48人、市外1人(3月末現在) 《歳入》 負担金 12,411 受託事業収入 2,122

(目) 7 介護保険事業費

(単位：千円)

所属名	事業名	決算額	実施内容等
高齢介護課	介護サービス利用者負担助成事業	38,173	<ul style="list-style-type: none"> ・介護保険サービスを利用している低所得者の利用料の負担軽減を目的として、利用者負担の一部を助成(一部対象外あり) ・低所得の障害者ホームヘルプ利用者に対する支援 《歳入》 県補助金(3/4) 35

(款) 3 民生費 (項) 2 児童福祉費

(目) 1 児童福祉総務費

(単位：千円)

所属名	事業名	決算額	実施内容等
子ども支援課	こども医療費支給事業	737,198	<ul style="list-style-type: none"> ・支給件数 国保 40,556件 社保 326,663件 ・県補助対象年齢 0歳児～就学前(入院、通院) 《歳入》 県補助金(1/2) 89,351

(単位：千円)

所属名	事業名	決算額	実施内容等
子ども支援課	ひとり親家庭等医療費支給事業	118,281	・支給対象者及び支給件数 国保 1,809人 23,117件 社保 2,169人 24,918件 《歳入》 県補助金(1/2) 49,737
子ども支援課	交通遺児手当支給事業	324	【受給者数(3月末現在)】 5人(5世帯) 支給対象児童 9人
子ども支援課	母子家庭自立支援給付金支給事業	8,751	【母子家庭自立支援教育訓練給付金等支給事業】 1人 13 【母子家庭高等職業訓練促進給付金等事業】 ・高等職業訓練促進給付金 7人 8,538 ・修了支援給付金 5人 200 《歳入》 国庫補助金(3/4) 6,618
子ども支援課	地域子育て支援拠点運営事業	74,145	【地域子育て支援拠点補助】 ・3～4日型 3か所 10,749 ・5日型 5か所 37,080 ・6～7日型 3か所 25,068 ・出張ひろば 1か所 1,248 《歳入》 国庫補助金(1/3) 24,715 県補助金(1/3) 24,715
子ども支援課	医療費支給委託事業	32,517	【手数料】 ・こども医療 329,359件 24,897 ・ひとり親医療 37,010件 2,613 ・未熟児養育医療 246件 6 ・育成医療 521件 13 【委託料】 ・こども医療 98,345件 1,817 ・ひとり親医療 14,544件 349 ・重度心身障害者医療 135,717件 2,822
子ども支援課	本庁舎子育て環境整備事業(繰越明許)	1,052	【備品購入費】 ・キッズスペース 799 ・ベビーキープ 169 ・授乳用ソファ 84 《歳入》 前年度収入済国庫補助金(10/10) 1,052
保育課	民間保育所施設整備事業	216,522	【民間保育所施設整備】 ・みつばち BunBun 保育園整備 139,127 ・こどもの園プラムハウス分園整備 77,395 《歳入》 県補助金(2/3) 177,648

(単位：千円)

所属名	事業名	決算額	実施内容等
保育課	保育コンシェルジュ事業 (繰越明許)	2,612	<ul style="list-style-type: none"> ・保育コンシェルジュ派遣業務委託 2人 ・窓口相談対応件数 2,341件 ・電話相談対応件数 784件 《歳入》 前年度収入済国庫補助金(10/10) 2,612

(目) 2 児童措置費

(単位：千円)

所属名	事業名	決算額	実施内容等
子ども支援課	児童手当支給事業	3,677,013	【受給者数(2月末現在)】 <ul style="list-style-type: none"> ・被用者 14,344人、非被用者 3,458人 【支給対象児童数(2月末現在)】 <ul style="list-style-type: none"> ・3歳未満児 被用者 3,926人、非被用者 805人 ・小学校修了前 被用者 14,405人、非被用者 3,526人 ・中学校修了前 被用者 4,905人、非被用者 1,310人 《歳入》 国庫負担金(37/45、2/3) 2,557,616 県負担金(1/6、4/45) 585,598
子ども支援課	児童扶養手当支給事業	703,783	<ul style="list-style-type: none"> ・受給者数 1,611人(3月末現在) 《歳入》 国庫負担金(1/3) 234,568
子ども支援課	子育て世帯臨時特例給付金給付事業	99,549	【事務費】 <ul style="list-style-type: none"> ・印刷製本費 96 ・通信運搬費 1,023 ・手数料 1,857 ・委託料 13,519 【事業費】 <ul style="list-style-type: none"> ・給付人数 18,348人 ・対象児童数 27,684人 《歳入》 国庫補助金(10/10) 98,142
保育課	民間教育・保育施設運営費給付事業	1,744,126	<ul style="list-style-type: none"> ・市内民間保育所等への委託 19か所 延べ16,639人 ・市外民間保育所等への委託 40か所 延べ616人 ・市外公立保育所への委託 15か所 延べ169人 《歳入》 保護者負担金 321,627 国庫負担金(1/2) 563,476 県負担金(1/4) 252,287 県補助金(1/2) 16,022 県補助金(1/2) 755 ※ ※県多子軽減事業

(単位：千円)

所属名	事業名	決算額	実施内容等
保育課	地域型保育事業	352,580	<ul style="list-style-type: none"> ・市内小規模保育施設への委託 14 か所 延べ 2,511 人 ・市外小規模保育施設への委託 9 か所 延べ 255 人 《歳入》 国庫負担金(1/2) 169,471 県負担金(1/4) 75,866 県補助金(1/2) 2,465 ※ ※県多子軽減事業
保育課	幼稚園就園奨励費補助事業	377,649	<ul style="list-style-type: none"> ・補助対象園児 2,936 人 《歳入》 国庫補助金(1/3) 110,674
保育課	私立幼稚園児保護者負担軽減費補助事業	39,477	<ul style="list-style-type: none"> ・補助対象園児 2,222 人
障害福祉課	障害児通所給付事業	391,473	<ul style="list-style-type: none"> ・児童発達支援 972 人 ・放課後等デイサービス 3,528 人 ・保育所等訪問支援 28 人 《歳入》 国庫負担金(1/2) 198,697 県負担金(1/4) 99,349

(目) 3 保育所費

(単位：千円)

所属名	事業名	決算額	実施内容等
保育課	市立保育所管理運営事業	566,417	<ul style="list-style-type: none"> ・市立保育所 16 か所 延べ 15,189 人 ・一時預かり事業 実施保育所 2 か所 延べ 1,670 人 《歳入》 保護者負担金 264,388 国庫補助金(1/2、1/3) 3,373 県補助金(1/3) 9,483 受託事業収入 8,012 一時保育利用料 2,750 延長保育料 2,778
保育課	市立保育所管理運営事業(繰越明許)	6,613	<ul style="list-style-type: none"> ・市立保育所 16 か所 保育室備品、給食室設備備品、園庭備品等購入 《歳入》 前年度収入済国庫補助金(10/10) 6,559
保育課	あたご保育所耐震補強事業	36,900	【工事】 <ul style="list-style-type: none"> ・仮設園舎設置工事、耐震補強工事 《歳入》 市債 20,700

(目) 4 保育所複合施設建設費

(単位：千円)

所属名	事業名	決算額	実施内容等
保育課	(仮)原市保育所複合施設整備事業	305,555	【工事費】 ・保育所棟工事、支所棟工事、機械設備工事、電気設備工事 【負担金】 ・下水道受益者負担金、水道分担金 《歳入》 市債 245,000

(目) 5 子ども・若者相談センター運営費

(単位：千円)

所属名	事業名	決算額	実施内容等
子ども・若者相談センター	子ども・若者相談事業(繰越明許)	1,485	・臨床発達心理士1人による相談 週2回、年間95回 相談者 延べ222人 《歳入》 前年度収入済国庫補助金(10/10) 1,485

(目) 6 子育て支援センター運営費

(単位：千円)

所属名	事業名	決算額	実施内容等
子育て支援センター	子育て支援センター管理運営事業	1,960	・年間利用者延べ 15,136人 交流室利用 13,901人、出張講座参加 631人、特別講座・講演会参加 281人、保育所交流参加 323人 ・相談 247件(電話相談 40件、面接相談 207件)

(目) 7 発達支援相談センター運営費

(単位：千円)

所属名	事業名	決算額	実施内容等
発達支援相談センター	つくし学園管理運営事業	47,306	【嘱託医(3人)】 ・児童の通年健康管理医(内科、小児神経科、歯科)(年各2回の直接指導) 【児童の機能訓練】 ・整形外科医1人(2か月に1回、年間6回の指導) ・理学療法訓練(週2回、年間78回) ・言語指導訓練(週1~2回、年間68回) ・作業療法訓練(年間16回) 【施設運営委託事業】 ・保安管理・設備保守委託 【在籍児童数(3月末現在)】 52人 《歳入》 保護者負担金 1,907 障害児通所施設給付費 75,979

(単位：千円)

所属名	事業名	決算額	実施内容等
発達支援相談センター	親子教室運営事業	1,925	<p>【親子教室】</p> <ul style="list-style-type: none"> ・親子教室年間在籍人数 185人 ・年間実施回数 322回 ・出席人数 延べ3,414人 ・1回平均出席人数 10.6人 ・未就園児対象 午前週1回5クラス、月1回1クラスを実施 ・幼稚園等在籍児対象 午後月2回4クラス実施 <p>【心理相談】</p> <ul style="list-style-type: none"> ・年間 40日 個別相談(利用児実人数 130人、延べ150人) 集団相談(親子教室 17回)
発達支援相談センター	発達訓練・相談事業	5,655	<p>【理学訓練・相談(乳幼児)】</p> <ul style="list-style-type: none"> ・年間 124回(利用児実人数 87人、延べ360人) <p>【作業訓練・相談(幼児)】</p> <ul style="list-style-type: none"> ・年間 41回(利用児実人数 67人、延べ162人) <p>【理学訓練・相談(学童)】</p> <p>(訓練回数は理学訓練・相談(乳幼児)に含む また、平成27年度から対象を中学生まで拡大)</p> <ul style="list-style-type: none"> ・利用児実人数 25人、延べ130人 <p>【言語訓練・相談】</p> <ul style="list-style-type: none"> ・年間 124日(利用児実人数 226人、延べ488人) <p>【心理相談(学童)】</p> <ul style="list-style-type: none"> ・年間 6日(利用児実人数 13人、延べ17人)
発達支援相談センター	相談支援事業所運営事業	2,130	<ul style="list-style-type: none"> ・利用契約者数 77人 <p>《歳入》</p> <p>障害児相談支援給付費 1,926</p>

(目) 8 青少年育成費

(単位：千円)

所属名	事業名	決算額	実施内容等
青少年課	放課後児童健全育成事業	291,013	<ul style="list-style-type: none"> ・放課後児童クラブの運営委託、補助 <p>《歳入》</p> <p>国庫補助金(1/3) 70,715</p> <p>県補助金(1/3) 70,715(国庫補助対象分)</p> <p>県補助金(1/3) 14,361(県単独補助対象分)</p>
青少年課	特別支援学校放課後児童対策事業	3,621	<ul style="list-style-type: none"> ・特別支援学校へ通う児童、生徒を対象とした民設民営の放課後児童クラブへの補助 <p>《歳入》</p> <p>県補助金(1/3) 1,034</p>
青少年課	学童保育所整備事業	98,518	<ul style="list-style-type: none"> ・平方北小学童保育所新築工事設計委託 ・大石北小学童保育所新築工事 <p>《歳入》</p> <p>国庫補助金(1/3) 16,284</p> <p>県補助金(1/3) 16,284</p> <p>市債 34,800</p>
青少年課	青少年育成連合会補助事業	6,468	<ul style="list-style-type: none"> ・上尾市青少年育成連合会への補助

(単位：千円)

所属名	事業名	決算額	実施内容等
青少年課	西小なかよし児童クラブ 管理運営事業	6,833	年間の延べ在籍児童数 620 人 《歳入》 保育料 6,060
青少年課	少年愛護センター運営事業	3,062	・補導回数 212 回(午後・夜間) ・従事した少年補導委員 延べ 955 人 ・補導した少年数 430 人 ・少年相談(電話 679 件、面接 19 件)

(目) 9 青少年センター運営費

(単位：千円)

所属名	事業名	決算額	実施内容等
青少年課	青少年センター管理事業	9,958	・青少年センター運営費 利用者数 延べ 17,737 人

(目) 10 児童館運営費

(単位：千円)

所属名	事業名	決算額	実施内容等
青少年課	児童館アッピールランド管理 運営事業	49,526	・児童館アッピールランド管理運営委託(指定管理)等
青少年課	児童館こどもの城管理運 営事業	54,714	・児童館こどもの城管理運営委託(指定管理)等

(款) 3 民生費 (項) 3 生活保護費

(目) 2 扶助費

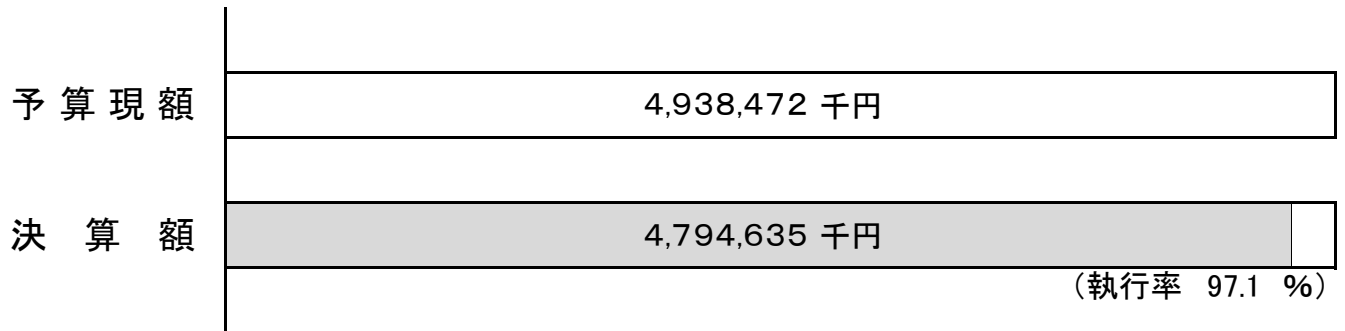
(単位：千円)

所属名	事業名	決算額	実施内容等
生活支援課	生活保護世帯扶助事業	3,605,566	・生活扶助 延べ 16,573 世帯 22,599 人 ・住宅扶助 延べ 15,283 世帯 20,955 人 ・教育扶助 延べ 883 世帯 1,293 人 ・介護扶助 延べ 3,161 世帯 3,326 人 ・医療扶助 延べ 13,665 世帯 16,729 人 ・出産扶助 3 件 ・生業扶助 延べ 423 世帯 492 人 ・葬祭扶助 38 件 ・保護施設事務費 2 施設 《歳入》 国庫負担金(3/4) 2,418,408 県負担金(1/4) 45,135
生活支援課	中国残留邦人等支援給付 事業	21,623	・10 世帯 13 人 《歳入》 国庫負担金(10/10、3/4) 20,574 国庫補助金(10/10) 439 国庫委託金(10/10) 989

(単位：千円)

所属名	事業名	決算額	実施内容等
生活支援課	生活困窮者自立支援事業	16,767	・自立支援相談件数 499 件 ・住居確保給付金 41 人 延べ 162 件 ・学習支援事業 41 人 《歳入》 国庫負担金(3/4) 5,616 国庫補助金(1/2) 406 県補助金(3/4) 5,887

4 衛生費



衛生費

所管課

保健衛生費 …… 子ども支援課／健康増進課／環境政策課
生活環境課／西貝塚環境センター
清掃費 …… 生活環境課／西貝塚環境センター
葬祭事業費 …… 環境政策課

(款) 4 衛生費 (項) 1 保健衛生費

(目) 1 保健衛生総務費

(単位: 千円)

所属名	事業名	決算額	実施内容等
健康増進課	救急医療体制整備事業	123,523	<p>【平日夜間及び休日急患診療所運営、在宅当番医制】</p> <ul style="list-style-type: none"> ・上尾市医師会への業務委託料(年間 315 日、5,920 人) <p>【埼玉県中央地区小児二次救急医療】</p> <ul style="list-style-type: none"> ・中央地区小児二次救急医療の輪番制病院(2 病院)への運営費(年間 366 日、3,731 人) <p>【埼玉県中央地区第二次救急医療】</p> <ul style="list-style-type: none"> ・中央地区第二次救急医療の輪番制病院(8 病院)への運営費(夜間 366 日、休日 72 日、14,292 人) <p>《歳入》</p> <p>平日夜間及び休日急患診療所診療報酬 74,475</p>

(目) 2 予防費

(単位: 千円)

所属名	事業名	決算額	実施内容等
健康増進課	予防接種事業	530,054	<ul style="list-style-type: none"> ・四種混合 接種 6,869 人、診察のみ 61 人 ・三種混合 接種 12 人 ・二種混合 接種 1,418 人、診察のみ 5 人 ・不活化ポリオ 接種 199 人、診察のみ 1 人 ・MR 接種 3,511 人、診察のみ 40 人 ・日本脳炎 接種 6,823 人、診察のみ 78 人 ・BCG 接種 1,669 人、診察のみ 12 人 ・Hib 接種 6,774 人、診察のみ 33 人 ・小児用肺炎球菌 接種 6,777 人、診察のみ 19 人 ・子宮頸がん予防 接種 3 人 ・水痘 接種 3,468 人、診察のみ 37 人 ・高齢者肺炎球菌 接種 4,240 人、診察のみ 34 人 ・インフルエンザ 接種 26,901 人、診察のみ 59 人 <p>《歳入》</p> <p>県負担金(3/4) 315</p>

(単位：千円)

所属名	事業名	決算額	実施内容等
健康増進課	各種検(健)診事業	271,599	<ul style="list-style-type: none"> ・胃がん検診(集団)(40歳以上) 日数(午前) 43日 受診者数 4,271人 ・肺がん・結核検診(40歳以上) 【集団】 日数(午前) 43日 受診者数 X線 4,628人、かく痰検査 216人 【個別】 市内各医療機関 34か所 受診者数 X線 1,395人、かく痰検査 145人 ・乳がん検診(集団)(40歳以上) 日数(午後) 24日 受診者数 2,731人 ・子宮がん検診(20歳以上) 市内各医療機関 4か所、市外 2か所 受診者数 4,080人 ・大腸がん検診(40歳以上) 市内各医療機関 64か所 受診者数 21,806人 ・前立腺がん検診(50歳以上の男性) 市内各医療機関 63か所 受診者数 8,662人 ・がん検診推進事業(クーポン) 乳がん検診(40・42・45・47・50・55歳) 市内各医療機関 4か所 受診者数 759人 子宮頸がん検診(20・25・30歳) 市内各医療機関 4か所、市外 2か所 受診者数 259人 大腸がん検診(40歳) 市内各医療機関 64か所 受診者数 291人 ・肝炎ウイルス検診(B型・C型) 市内各医療機関 64か所 受診者数 3,217人 ・骨粗しょう症検診 市内各医療機関 46か所 受診者数 1,865人 ・20～30歳代ヘルスチェック 市内各医療機関 60か所 受診者数 641人 ・一般健康診査 市内各医療機関 60か所 受診者数 101人 ・成人歯科健診 市内各医療機関 64か所 受診者数 1,159人 <p>《歳入》 国庫補助金(1/2) 2,766 県補助金(2/3、1/2) 9,493 各種検(健)診事業負担金 8,521</p>

(目) 3 保健費

(単位：千円)

所属名	事業名	決算額	実施内容等
子ども支援課	未熟児養育医療費給付事業	12,736	給付実人数 59人 給付件数 130件 《歳入》 保護者負担金 3,370 国庫負担金(1/2) 4,870 県負担金(1/4) 2,435
健康増進課	乳幼児健康診査事業	17,393	【4か月児健康診査事業】 ・回数 24回 ・対象者数 1,745人 ・受診者数 1,689人(受診率 96.8%) 【1歳6か月児健康診査事業】 ・回数 24回 ・対象者数 1,799人 ・受診者数 1,745人(受診率 97.0%) 【3歳児健康診査事業】 ・回数 24回 ・対象者数 1,785人 ・受診者数 1,626人(受診率 91.1%)
健康増進課	妊婦保健事業	154,805	・母子健康手帳交付数 1,674人 【妊婦健康診査】 ・助成券1回目 1,597人 ・助成券2回目～14回目 延べ 18,695人 ・超音波検査(1人4回) 延べ 6,188人 ・子宮頸がん検査 1,554人 ・HBs抗原検査 1,596人 ・HCV抗体検査 1,596人 ・HIV抗体検査 1,599人
健康増進課	不妊治療費助成事業	7,810	・不妊治療費助成 157件
健康増進課	健康ライフ応援事業	646	【アッピー・サイクリングライフ】 ・6回1コースの教室を実施 ・参加者 延べ 173人 【アッピー・ジョギングライフ】 ・2回1コースの教室を実施 ・参加者 延べ 42人 《歳入》 県補助金(2/3) 157

(目) 4 環境衛生費

(単位：千円)

所属名	事業名	決算額	実施内容等
環境政策課	環境基本計画改訂事業	4,828	・平成22年3月に策定した「第二次上尾市環境基本計画」の中間見直しと同時に、地球温暖化対策実行計画(事務事業編)の見直し、環境マネジメントシステムの見直し及び地球温暖化対策実行計画(区域施策編)の策定を実施 ・審議会、市民ワークショップの実施

(単位：千円)

所属名	事業名	決算額	実施内容等
環境政策課	地域リサイクル資源回収事業	74,513	・地域リサイクル資源回収委託 収集8品目 6,082t ・地域リサイクル(新聞、雑誌、ダンボール) 収集3品目 4,046t
環境政策課	省エネ対策推進事業	14,529	【上尾市省エネ住宅改修補助金の交付】 ・断熱・遮熱塗料 30件 ・断熱性能に適合するガラス外窓及び内窓 8件 ・断熱材 16件 ・LED 4件 【上尾市省エネ対策推進奨励金の交付】 ・住宅用太陽光発電システム 221件 ・家庭用燃料電池コージェネレーションシステム 36件 ・グリーンカーテン 20件 ・電気自動車 10件
環境政策課	次世代自動車インフラ管理事業	305	・電気自動車急速充電器利用実績 316件
環境政策課	一般廃棄物(ごみ)処理基本計画改訂事業	1,959	・ごみの減量及び発生抑制を促進させるため、平成18年3月に策定した「上尾市一般廃棄物(ごみ)処理基本計画」の期間終了に伴い、新たに計画目標年次を平成37年度とする計画を策定 ・審議会の実施
生活環境課	環境美化促進事業	8,728	【市内全地区でクリーン上尾運動実施】 ・参加者数 22,461人、環境美化推進員 216人 ・不燃ごみ 7,150kg、可燃ごみ 7,840kg
生活環境課	狂犬病予防対策事業	1,451	・春季定期集合注射 2,548頭 ・随時接種 6,138頭 《歳入》 手数料 6,742
生活環境課	動物との共生社会推進事業	100	・AI♡犬フェスティバル実行委員会への補助金
生活環境課	地域猫活動推進事業	400	・市内で地域猫活動を行う団体への補助金 《歳入》 県補助金(10/10) 400
生活環境課	スズメバチ駆除費補助事業	543	・スズメバチの巣を駆除した業者に委託した者に対する補助金

(目) 5 環境対策費

(単位：千円)

所属名	事業名	決算額	実施内容等
生活環境課	小型合併処理浄化槽転換補助事業	4,246	・小型合併処理浄化槽設置事業補助金 5人槽 7基 7人槽 3基 《歳入》 国庫補助金(1/3) 1,188 県補助金(1/3) 1,668

(単位：千円)

所属名	事業名	決算額	実施内容等
生活環境課	環境調査・測定事業	9,098	<ul style="list-style-type: none"> 工場、事業場排水等調査 71 事業所 河川水・地下水調査 河川水 17 地点、地下水 11 地点 ダイオキシン類調査 大気 4 地点、河川水 4 地点 《歳入》 県負担金(定額) 313
生活環境課	食品放射能測定事業	2,426	<ul style="list-style-type: none"> 食品放射能測定器定期点検業務(2 台) パート職員賃金

(目) 6 保健センター運営費

(単位：千円)

所属名	事業名	決算額	実施内容等
健康増進課	西保健センター管理運営事業	7,422	・西保健センターの警備委託や施設・設備の管理運営
健康増進課	東保健センター管理運営事業	16,945	・東保健センターの警備委託や施設・設備の管理運営

(目) 7 健康プラザ運営費

(単位：千円)

所属名	事業名	決算額	実施内容等
西貝塚環境センター	健康プラザわくわくランド管理運営事業	153,676	<ul style="list-style-type: none"> 健康プラザわくわくランド管理委託(指定管理) 定期清掃、プール監視、受付業務、設備の保守、警備委託、植栽剪定、芝刈り等

(目) 8 瓦葺ふれあい広場運営費

(単位：千円)

所属名	事業名	決算額	実施内容等
環境政策課	瓦葺ふれあい広場管理運営事業	12,018	<ul style="list-style-type: none"> 集会室兼体育室 団体利用 1,334 件 個人利用 4 件 活動室 団体利用 400 件 《歳入》 使用料 825

(款) 4 衛生費 (項) 2 清掃費

(目) 2 ごみ処理費

(単位：千円)

所属名	事業名	決算額	実施内容等
西貝塚環境センター	ごみ収集委託事業	595,323	<ul style="list-style-type: none"> ごみ収集委託 43,277t 《歳入》 手数料 131,661
西貝塚環境センター	西貝塚環境センター管理運営事業	1,226,318	<ul style="list-style-type: none"> 西貝塚環境センター運転保安管理及び設備保守委託等 《歳入》 売電収益金 40,156 市債 88,100

(目) 3 し尿処理費

(単位：千円)

所属名	事業名	決算額	実施内容等
生活環境課	し尿処理体制整備事業	8,800	<ul style="list-style-type: none"> ・収集運搬を5業者へ委託 普通トイレ(450円/月) 3,079世帯 改良トイレ(780円/月) 2,870世帯 一人当たり(270円/月) 12,253人 ・し尿処理状況 世帯数 472世帯 人口 964人 収集量 2,116k1 《歳入》 手数料 6,911
生活環境課	上尾、桶川、伊奈衛生組合 運営事業	194,899	<ul style="list-style-type: none"> ・し尿及び浄化槽を処理するし尿処理場の管理運営費(負担金は人口割)

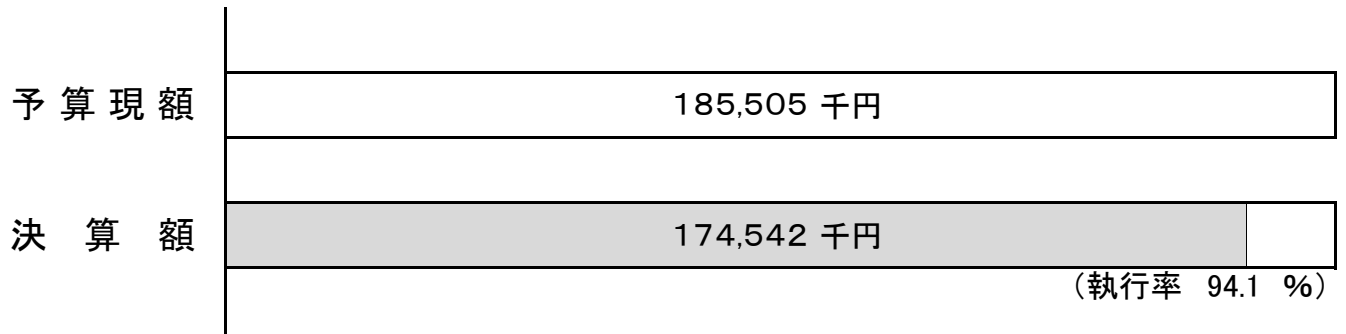
(款) 4 衛生費 (項) 3 葬祭事業費

(目) 1 斎場運営費

(単位：千円)

所属名	事業名	決算額	実施内容等
環境政策課	上尾伊奈斎場つつじ苑管 理運営事業	192,181	<ul style="list-style-type: none"> ・火葬件数 2,517件 ・式場利用 829件 ・小動物火葬 1,298件 《歳入》 負担金(16.21/100) 13,944 使用料 105,755 市債 13,100

5 農 林 水 産 業 費



所管課 農業費 …… 農政課／農業委員会事務局

(款) 5 農林水産業費 (項) 1 農業費

(目) 1 農業委員会費

(単位: 千円)

所属名	事業名	決算額	実施内容等
農業委員会事務局	農業委員会運営事業	12,163	<ul style="list-style-type: none"> ・農業委員会定例総会 12回 ・議案審議内訳及び事務件数 農地法3条、4条、5条、たい積条例許可申請 計54件 農地法第4条、5条届出 計647件 農地法第18条の規定による合意解約 6件 相続税納税猶予に関する適格者証明 8件 生産緑地に係る農業の主たる従事者についての証明 19件 相続税の納税猶予に係る特例農地の利用状況確認 2件 ・諸証明取扱件数 122件 (引き続き農業経営を行っている旨の証明 66件ほか 56件) 《歳入》 県負担金(定額) 1,704

(目) 2 農業総務費

(単位: 千円)

所属名	事業名	決算額	実施内容等
農政課	農産物共進会事業	512	<ul style="list-style-type: none"> ・農産物共進会(農産物品評会)の出品者への表彰

(目) 3 農業振興費

(単位: 千円)

所属名	事業名	決算額	実施内容等
農政課	あげおアグリフェスタ運営補助事業	4,178	<ul style="list-style-type: none"> ・農産物共進会等の開催 出品点数(共進会 470、生乳 5、園芸作 32) ・地場産農産物の即売、模擬店等
農政課	市民農園管理運営事業	6,064	<ul style="list-style-type: none"> ・施設管理及び清掃業務、指導員配置 ・用地借上 22筆(17,394㎡) 《歳入》 使用料 3,601
農政課	農産物直売施設整備事業(繰越明許)	1,899	<ul style="list-style-type: none"> ・農産物直売施設の工事 2件 ・農産物直売施設の備品購入
農政課	被災農業者経営体育成支援事業(繰越明許)	14,225	<ul style="list-style-type: none"> ・被災農業者経営体育成支援事業費補助金 再建 9/10(国 5/10、県 2/10、市 2/10) 2件 《歳入》 前年度収入済国庫補助金(5/10) 7,830 前年度収入済県補助金(2/10) 3,132 国庫補助金(5/10) 73 県補助金(2/10) 29

(目) 4 園芸振興費

(単位：千円)

所属名	事業名	決算額	実施内容等
農政課	施設園芸規模拡大改善事業	2,869	・施設園芸規模拡大改善事業費補助金(1/5) 8件

(目) 5 畜産業費

(単位：千円)

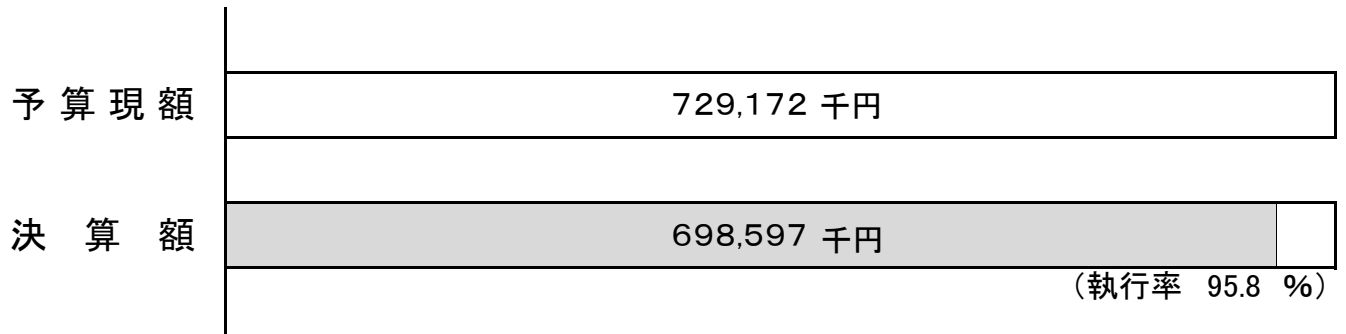
所属名	事業名	決算額	実施内容等
農政課	畜産団体等育成事業	888	<ul style="list-style-type: none"> ・埼玉県畜産会負担金 ・特定疾病自衛防疫予防接種事業費補助金 (1/2) ・基幹牛導入事業費補助金 (1/10) ・乳牛改良増殖事業費補助金 (1/2) ・酪農ヘルパー利用事業費補助金 (1/3) ・採卵用鶏大雛導入事業費補助金 (1/10)

(目) 6 農地費

(単位：千円)

所属名	事業名	決算額	実施内容等
農政課	多面的機能支援事業	6,568	<ul style="list-style-type: none"> ・多面的機能支援事業費補助金 5件 《歳入》 県補助金(定額) 4,951

6 商 工 費



所管課 | 商工費 …… 商工課

商
工
費

(款) 6 商工費 (項) 1 商工費

(目) 2 商工業振興費

(単位: 千円)

所属名	事業名	決算額	実施内容等
商工課	商店街環境整備事業	187	・商店街環境整備事業補助金 商店会の活性化及び振興を図るため、施設の新設や改修事業(補助率 1/3)または施設の維持補修事業(補助率 1/2)に対し、補助金を交付 施設維持管理事業 3 商店会 (4 件)
商工課	商店街活力再生推進事業	3,452	・商店街活力再生推進事業費補助金(1/3) 商店会の活性化及び振興を図るため、販売促進事業及び商店街組織強化事業を実施した商店会に対し補助金を交付 販売促進事業 8 商店会
商工課	商工会議所等補助事業	35,005	・上尾商工会議所補助金 13,650 ・上尾商工会議所特別事業費補助金 12,600 ・上尾商工会議所小規模事業指導費補助金 7,650 ・上尾ものづくり協同組合補助金 405 ・商業近代化協議会補助金 700
商工課	観光協会補助事業	38,278	・上尾市観光協会補助金 花いっぱい運動、駅からハイキング、上尾夏まつり、あげお産業祭、イルミネーション事業等の観光事業の振興を図るための運営事業費補助金
商工課	中小企業融資あっせん事業	14,994	・融資に伴う預託金 商工組合中央金庫預託金 近代化資金預託金 小口・特別小口預託金 ・小口融資保証料補助金 2 件 ・震災被害対応マル経融資利子補給事業補助金 25 件 《歳入》 貸付金元利収入 13,714
商工課	ご当地グルメ育成事業	1,729	・地産地消と産学官連携を目的として、あげお産業祭に併せて「第 5 回キラリ☆あげおご当地グルメ祭り」を開催 ・「上尾串ぎょうざ」のPRを実施 ・出店数 3 店舗
商工課	農商工観ポータルサイト運営事業(繰越明許)	2,906	・市内消費と取引拡大を目的とした、農商工観ポータルサイト「あげポタ」の維持管理 ・市内店舗や企業情報をはじめ、施設やイベント、ビジネス情報など、暮らしに役立つ情報などを集約して発信する 《歳入》 前年度収入済国庫補助金(10/10) 2,906
商工課	産業振興推進事業	253	・上尾市産業振興ビジョンの策定を受け、市内産業施策について検討・提言を行うため、学識経験者や市内事業者、金融機関、産業支援機関などによる「産業振興会議」を開催 全体会議 3 回、専門部会(2 部会) 各 2 回

(単位：千円)

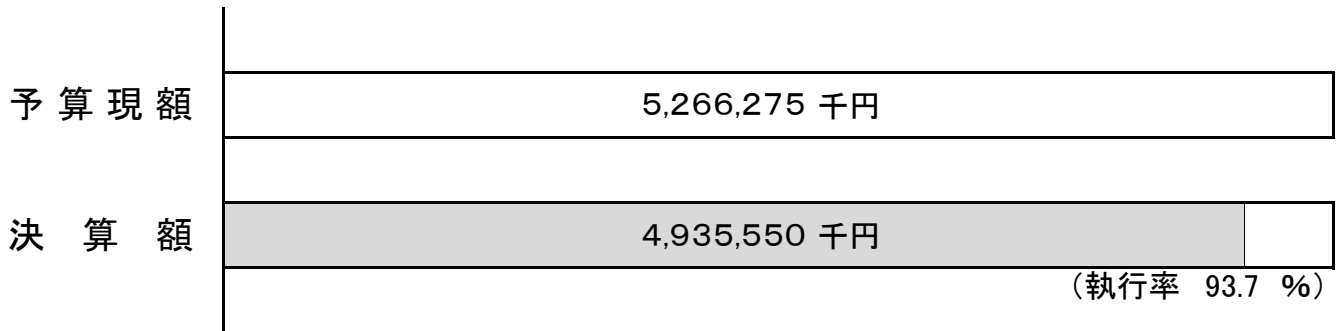
所属名	事業名	決算額	実施内容等
商工課	アッピースマイル商品券発行事業	3,855	・市民の生活支援、消費喚起、地域経済の活性化を図るため、「地域住民生活等緊急支援のための交付金」を活用し、プレミアム付き商品券を発行 《歳入》 国庫補助金(10/10) 3,855
商工課	アッピースマイル商品券発行事業(繰越明許)	267,673	・市民の生活支援、消費喚起、地域経済の活性化を図るため、「地域住民生活等緊急支援のための交付金」を活用し、プレミアム付き商品券を発行 《歳入》 前年度収入済国庫補助金(10/10) 187,800 県補助金(10/10) 79,873

(目) 3 労政費

(単位：千円)

所属名	事業名	決算額	実施内容等
商工課	勤労者福祉サービスセンター補助事業	43,857	・中小企業の勤労者福祉の向上及び振興を図るための補助金
商工課	ワークプラザあげお管理運営事業	2,539	・就労に関する相談及び紹介 内職相談室 上尾市ふるさとハローワーク ・就労に関する相談及び履歴書などの添削指導 個別就職相談 ・就職に向けた各種セミナーの実施
商工課	県央地域観光人材育成事業(観光キャンペーン)	5,345	・県緊急雇用創出基金事業(地域人づくり事業) ・上野東京ラインの開通に合わせて、県央地域(上尾・桶川・北本・鴻巣・伊奈)が一体となって、誘客に向けたキャンペーン活動を実施することで、観光人材の育成を実施 ・平成27年1～10月実施 《歳入》 県補助金(10/10) 5,345

7 土木費



所管課	土木管理費 ……………	建築安全課
	道路橋りょう費 ……	道路課
	河川費 ……………	河川課
	都市計画費 ……………	都市計画課／市街地整備課／開発指導課 みどり公園課／道路課／河川課／経営総務課

土木費

(款) 7 土木費 (項) 1 土木管理費

(目) 1 土木総務費

(単位: 千円)

所属名	事業名	決算額	実施内容等
建築安全課	既存建築物耐震化促進事業	5,372	【耐震改修促進計画策定委託業務】 ・平成 28 年度～平成 32 年度の耐震改修促計画の策定 【既存木造住宅耐震診断・耐震改修補助】 ・診断 1 件 ・改修 1 件 《歳入》 国庫補助金(1/2) 138 【緊急輸送道路閉塞建築物耐震診断補助】 ・診断 1 件 《歳入》 県補助金(10/10) 2,848
建築安全課	民間建築物アスベスト対策事業	71	・上尾市民間建築物アスベスト対策事業に基づくアスベスト分析調査の補助 《歳入》 国庫補助金(10/10) 71

(款) 7 土木費 (項) 2 道路橋りょう費

(目) 1 道路橋りょう総務費

(単位: 千円)

所属名	事業名	決算額	実施内容等
道路課	道路台帳整備事業	14,537	・市内全域 3.55km ・境界情報管理システム構築市内全域

(目) 2 道路維持費

(単位: 千円)

所属名	事業名	決算額	実施内容等
道路課	1・2級道路修繕事業	95,867	・路面性状調査委託 ・道路修繕工事 市道 1024 号線ほか、19 件 《歳入》 国庫補助金(5.5/10) 1,100
道路課	生活道路修繕事業	88,063	・道路修繕工事 市道 21416 号線ほか、81 件
道路課	道路緊急安全対策事業	79,913	・道路修繕工事 市道 30186 号線ほか、55 件 ・小規模工事 607 か所

(目) 3 道路清掃費

(単位: 千円)

所属名	事業名	決算額	実施内容等
道路課	道路側溝・管渠清掃事業	31,512	・道路清掃・汚泥処理委託 市道 40147 号線ほか、32 件 汚泥処分 20 件 汚泥回収 20 件

(目) 4 道路新設改良費

(単位：千円)

所属名	事業名	決算額	実施内容等
道路課	道路改良事業	121,897	<ul style="list-style-type: none"> ・道路改良設計測量等委託 市道 20866 号線ほか 15 件 ・道路改良工事 市道 30682 号線ほか 10 件 ・道路用地購入 市道 50158 号線 買収面積 3.74 m² 寄附面積 16.26 m² ・道路用地購入に伴う補償 市道 50126 号線 ・電柱・電話柱移設補償 市道 50231 号線ほか 18 路線
道路課	道路改良事業(事故繰越)	18,140	<ul style="list-style-type: none"> ・道路改良工事 市道 40240 号線 ・道路用地購入 市道 30244 号線ほか 1 路線
道路課	舗装排水事業	83,901	<ul style="list-style-type: none"> ・舗装排水設計測量等委託 市道 2042 号線ほか 12 件 ・舗装・排水工事 市道 50771 号線ほか 39 件 《歳入》 国庫補助金(5.5/10) 2,750
道路課	舗装排水事業(事故繰越)	5,469	<ul style="list-style-type: none"> ・舗装・排水工事 市道 10516 号線ほか 1 路線
道路課	鴨川側道整備事業	25,099	<ul style="list-style-type: none"> ・設計測量等委託 《歳入》 市債 16,900

(目) 5 橋りょう維持費

(単位：千円)

所属名	事業名	決算額	実施内容等
道路課	橋りょう管理事業	32,208	<ul style="list-style-type: none"> ・橋りょう長寿命化詳細設計委託 新弁財橋 ・橋りょう修繕工事 立合橋ほか 6 件 《歳入》 受託事業収入(蓮田市) 7,457 国庫補助金(5.5/10) 9,900 市債 7,100

(目) 6 橋りょう新設改良費

(単位：千円)

所属名	事業名	決算額	実施内容等
道路課	境橋架替事業	80,738	<ul style="list-style-type: none"> ・家屋調査委託 ・境橋架替工事 ・橋りょう工事に伴う補償 《歳入》 受託事業収入(埼玉県) 21,073 受託事業収入(伊奈町) 29,833 国庫補助金(5.5/10) 14,575 市債 13,500
道路課	吉野橋整備事業	78,027	<ul style="list-style-type: none"> ・設計測量等委託 ・吉野橋整備工事 《歳入》 受託事業収入(さいたま市) 35,115 国庫補助金(5.5/10) 6,655 市債 25,400

(款) 7 土木費 (項) 3 河川費

(目) 1 河川総務費

(単位：千円)

所属名	事業名	決算額	実施内容等
河川課	河川流域遊水機能保全事業	1,948	・地権者 96 人(162,302.3 m ²)
河川課	水路台帳整備事業	3,024	・境界情報管理システム構築市内全域(367 件)
河川課	雨水貯留施設設置等補助事業	437	・雨水タンク 20 件(20 基)

(目) 2 排水路改良費

(単位：千円)

所属名	事業名	決算額	実施内容等
河川課	準用河川原市沼川改修事業	6,474	<ul style="list-style-type: none"> ・工事(平塚橋本復旧工事、柵板修繕工事) ・委託(雑草刈払) 《歳入》 受託事業収入(伊奈町) 1,669
河川課	準用河川上尾中堀川改修事業	4,342	<ul style="list-style-type: none"> ・委託(雑草刈払) ・工事(伐採工・浚渫工)
河川課	準用河川浅間川改修事業	4,007	<ul style="list-style-type: none"> ・委託(雑草刈払) ・工事(河床掘削工) 《歳入》 受託事業収入(さいたま市) 2,003
河川課	普通河川整備・管理事業	18,634	<ul style="list-style-type: none"> ・委託(測量) ・工事(整備、蓋架、フェンス、伐採工)
河川課	内水対策事業	4,105	・委託(点検・管理)

(款) 7 土木費 (項) 4 都市計画費

(目) 1 都市計画総務費

(単位: 千円)

所属名	事業名	決算額	実施内容等
都市計画課	市民街づくり活動支援事業	280	・街づくりアドバイザー派遣謝礼 ・街づくり協議会等補助金
都市計画課	自転車のまちづくり推進事業	12,135	・中新井小泉線外2路線自転車レーン整備工事費 ・自転車のまちづくり市民協働事業補助金 ・自転車のまちづくり産学官協働事業補助金 《歳入》 国庫補助金(5.5/10) 4,675

(目) 2 土地区画整理費

(単位: 千円)

所属名	事業名	決算額	実施内容等
市街地整備課	上平第三特定土地区画整理事業	20,000	・施行面積 38.9ha ・市補助金 20,000
市街地整備課	小泉土地区画整理事業	90,000	・施行面積 108.0ha ・市補助金 90,000
市街地整備課	大谷北部第二土地区画整理事業	177,150	・施行面積 71.3ha ・県への負担金 16,650 ・市補助金 66,500 ・社会資本整備総合交付金事業補助金 94,000 《歳入》 国庫補助金(4/10) 20,400 市債 128,800
市街地整備課	大谷北部第四土地区画整理事業	404,300	・施行面積 48.7ha ・県への負担金 69,300 ・市補助金 282,000 ・社会資本整備総合交付金事業補助金 53,000 《歳入》 国庫補助金(4/10) 11,500 市債 371,600

(目) 3 街路事業費

(単位: 千円)

所属名	事業名	決算額	実施内容等
道路課	電線地中化整備事業	53,751	・市道 1015 号線(春日神社前~鴨川間) 引込管連系管設置等委託 電線共同溝工事 《歳入》 国庫補助金(5.5/10) 4,400 市債 37,200
道路課	沼南駅停車場線整備事業	950	・沼南駅停車場線歩道整備工事
道路課	西宮下中妻線整備事業	17,980	・西宮下中妻線調査設計等委託

(目) 5 都市下水路費

(単位：千円)

所属名	事業名	決算額	実施内容等
河川課	芝川都市下水路整備・管理事業	69,888	<ul style="list-style-type: none"> 委託(害虫防除、管理用通路、親水護岸、堆積物撤去、雑草刈払、点検、清掃、塵芥処理、樹木剪定、管理) 工事(修繕工、伐採工、掘削工、浚渫工、フェンス) 伏越維持管理負担金(さいたま市へ) 《歳入》 受託事業収入(さいたま市) 7,524 受託事業収入(桶川市) 8,360
河川課	浅間川都市下水路整備・管理事業	18,290	<ul style="list-style-type: none"> 委託(雑草刈払、設計) 工事(下水路工、付帯工) 《歳入》 国庫補助金(4/10) 5,200 市債 7,000

(目) 6 公園費

(単位：千円)

所属名	事業名	決算額	実施内容等
みどり公園課	丸山公園整備事業	10,328	<ul style="list-style-type: none"> 公園維持管理等(樋管側トイレ) 拡張用地の維持管理(除草)
みどり公園課	街区公園整備事業	4,687	沼南公園フェンス設置工事
みどり公園課	都市公園等管理運営事業	300,758	<ul style="list-style-type: none"> 都市公園等管理運営委託(指定管理)等 《歳入》 使用料 18,951
みどり公園課	空閑地整備事業	12,736	<ul style="list-style-type: none"> 空閑地提供者奨励金 空閑地事業維持管理費等補助金

(目) 7 市街地整備推進費

(単位：千円)

所属名	事業名	決算額	実施内容等
市街地整備課	市街地整備支援事業	2,785	<ul style="list-style-type: none"> 避難誘導標識板 204 工事(路面標示、舗装、フェンス設置) 2,581 《歳入》 国庫補助金(5.5/10) 210

(目) 9 緑地費

(単位：千円)

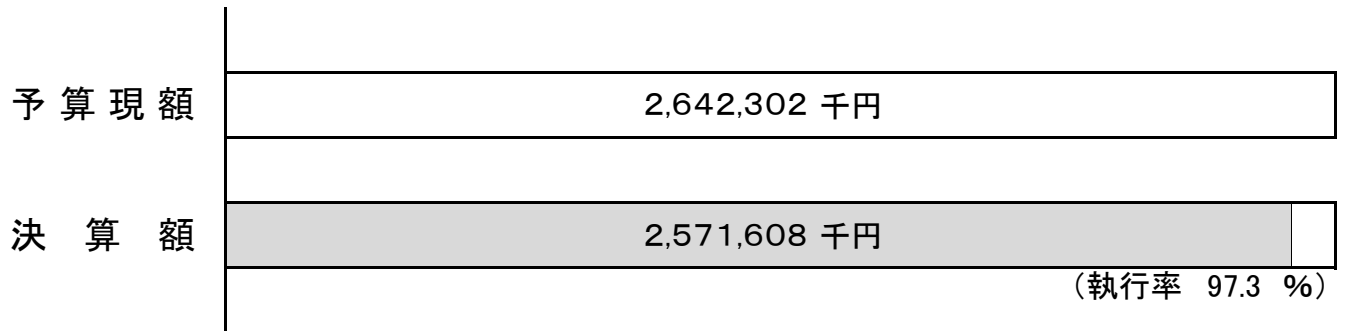
所属名	事業名	決算額	実施内容等
みどり公園課	ふるさとの緑の景観地保全事業	2,021	ふるさとの緑の景観地の維持管理
みどり公園課	生産緑地事業	3,316	<ul style="list-style-type: none"> 生産緑地指定図書等作成委託 指定標識看板の設置及び撤去
みどり公園課	ふれあいの森整備事業	26,927	<ul style="list-style-type: none"> ふれあいの森保存事業奨励金 全9か所(53,988㎡)の固定資産税及び都市計画税相当額

(目) 10 自然学習館運営費

(単位：千円)

所属名	事業名	決算額	実施内容等
みどり公園課	自然学習館管理運営事業	51,744	・自然学習館管理運営委託(指定管理) ・協力員報酬

8 消防費



所管課 | 消防費 …… 消防総務課／予防課／警防課／指令課／管理課

(款) 8 消防費 (項) 1 消防費

(目) 1 常備消防費

(単位: 千円)

所属名	事業名	決算額	実施内容等
消防総務課	常備消防運営事業	56,266	<ul style="list-style-type: none"> ・消防庁舎設備の維持管理及び消防業務遂行に必要な経常経費 電気設備、空調設備、消防用設備等の保守、寝具、電話交換機、本部ファクシミリ等の借上、燃料費、光熱水費等
消防総務課	上尾市消防発足50周年記念事業	1,381	<ul style="list-style-type: none"> ・消防フェアの実施(11/1) ・記念誌の発行 500冊 ・近隣幼稚園による、消防本部・東消防署の壁画作成
予防課	火災予防啓発事業	387	<ul style="list-style-type: none"> ・夏休み一日消防士(8/7) 参加児童数 41人 ・自衛消防実務研修会(3/4) 参加者数 36人 ・火災予防防火ポスターの印刷製本 ・住宅用火災警報器設置の推進 《歳入》 手数料 311
警防課	救急隊員教育訓練事業	3,358	<p>【救急救命士の教育】</p> <ul style="list-style-type: none"> ・病院実習 ・気管挿管実習 ・ビデオ喉頭鏡実習 ・処置範囲拡大による実習
管理課	警防・救助資器材整備事業	9,033	<ul style="list-style-type: none"> ・資器材購入 消防用ホース 口径50mm×長さ20m 40本、空気呼吸器用ボンベ 7本、マンホール救助器具 1式、救助ボート 1艇、訓練用水消火器 12本等 ・災害現場や訓練で使用する消耗品の購入 ロープ 長さ200m 8巻、ガス測定器部品 7台分、カラビナ 25個等 ・資器材保守点検 空気呼吸器用ボンベ充填・耐圧検査及び酸素ボンベ耐圧検査 285本、チルホール 7台、船外機 4台等
管理課	救急資器材整備事業	13,571	<ul style="list-style-type: none"> ・資器材購入 セーブマン・ビデオ喉頭鏡対応頭部 1式、CO2モニター 1式、酸素バック 2個等 ・救急現場で使用する医薬材料、消耗品の購入 除細動パッド 370組、AEDパッド 70組、感染防止衣 900着等 ・資器材保守点検 患者監視装置 5台、除細動器 5台、酸素ボンベ耐圧検査 26本等

(目) 2 非常備消防費

(単位：千円)

所属名	事業名	決算額	実施内容等
消防総務課	消防団運営事業	22,042	<ul style="list-style-type: none"> ・地域防災の中核をなしている消防団の運営費 消防団員報酬 147 人 制服、活動服の購入 消防団員災害補償組合負担金 消防団員退職報償基金負担金 消防団運営交付金 燃料費、光熱水費等

(目) 3 消防施設費

(単位：千円)

所属名	事業名	決算額	実施内容等
消防総務課	消防施設管理事業	75,407	<p>【消防庁舎・施設の整備に必要な経費】</p> <ul style="list-style-type: none"> ・蛍光灯や乾電池等の消耗品費 ・庁舎の維持管理に必要な修繕料 <p>【消防本部・東消防署】</p> <ul style="list-style-type: none"> ・公共下水道接続工事 ・外壁等改修工事 ・車庫オーバードア改修工事 ・浴室改修工事 <p>【上平分署】</p> <ul style="list-style-type: none"> ・公共下水道接続工事 ・空調機器改修工事 <p>《歳入》 市債 36,200</p>
警防課	消防車両整備事業	117,625	<p>【車両更新】</p> <ul style="list-style-type: none"> ・高規格救急自動車 2 台更新 <p>【車両借上げ】</p> <ul style="list-style-type: none"> ・車両 10 台 総務車、指令車、査察指導車、積載車、西署連絡車、大谷連絡車、上平連絡車、本部連絡車、原市連絡車、警防車 <p>【車両維持管理】</p> <ul style="list-style-type: none"> ・法定定期点検費及び修繕費等 ・東署はしご車オーバーホール <p>《歳入》 市債 41,200</p>
警防課	消防水利整備事業	20,817	<p>【消火栓設置】</p> <ul style="list-style-type: none"> ・水道事業に合わせて消火栓設置 15 基 <p>【消火栓補修】</p> <ul style="list-style-type: none"> ・老朽化した消火栓の交換をはじめ、腐食部品の補修等 48 基 <p>【防火水槽改修工事】</p> <ul style="list-style-type: none"> ・私有地に設置された公設防火水槽の土地借上げ 79 か所

(単位：千円)

所属名	事業名	決算額	実施内容等
指令課	指令施設管理事業	67,460	・伊奈町との高機能消防指令システムの共同運用を実施 消防緊急通信指令システム借上料(保守費含む)、 通信運搬費、無線局登録点検委託料(上尾市)、トナ 一等消耗品費 《歳入》 負担金(伊奈町 27/100) 19,012

9 教育費

予算現額	6,289,550 千円
決算額	6,124,143 千円
	(執行率 97.4 %)

所管課	教育総務費 …… 教育総務課／学務課／指導課／教育センター
	小学校費 …… 教育総務課／学務課
	中学校費 …… 教育総務課／学務課
	幼稚園費 …… 教育総務課／学校保健課
	社会教育費 …… 生涯学習課／図書館
	保健体育費 …… スポーツ振興課／学校保健課
	中学校給食共同調理場

(款) 9 教育費 (項) 1 教育総務費

(目) 2 事務局費

(単位: 千円)

所属名	事業名	決算額	実施内容等
教育総務課	入学準備金・奨学金貸付事業	8,322	【入学準備金貸付】 [貸付内容] ・高校(公立)200千円×4人 ・高校(私立)300千円×2人 ・専門学校500千円×1人 ・大学(私立)500千円×9人 【奨学金貸付】 [貸付内容] ・平成24年度貸付決定者 大学20千円×1人×12か月 ・平成25年度貸付決定者 大学20千円×1人×12か月 ・平成26年度貸付決定者 高校10千円×1人×12か月 専門学校20千円×1人×12か月 大学20千円×1人×12か月 ・平成27年度貸付決定者 高校10千円×1人×12か月 大学20千円×3人×12か月 【手数料】 ・償還口座振替手数料(155件) 《歳入》 入学準備金返還金 3,212 奨学金返還金 1,816

(目) 3 教育指導費

(単位: 千円)

所属名	事業名	決算額	実施内容等
学務課	さわやかスクールサポート事業(学級支援)	83,943	【アッピースマイルサポーター】 ・小学校 57人 ・中学校 16人 ・平方幼稚園 2人 【アッピースマイル教員】 ・中学校 4人(上尾中学校ほか2校)
指導課	さわやかスクールサポート事業(学校図書館支援)	18,865	【アッピースマイル学校図書館支援員】 ・小学校 22人(各学校1人) ・中学校 3人(担当校4校×2人、担当校3校×1人)
指導課	指導方法改善事業	85,268	・デジタル教科書 市立小学校22校に設置 ・教師用教科書及び指導書 市立小学校22校に設置
指導課	中学生海外派遣研修事業	10,222	・オーストラリア クイーンズランド州ロッキンガム市 期間: 11日間(うちホームステイ8日間) 市立中学生 22人、引率者 5人 《歳入》 中学校海外派遣保護者負担金 1,360

(単位：千円)

所属名	事業名	決算額	実施内容等
指導課	小中学校ALT配置事業	75,027	・小中学校全校にALTを配置 小学校16人(担当校1校×10人、担当校2校×6人) 中学校11人(各学校1人)
指導課	いじめ根絶対策事業(防止事業)	6,742	・Q-U調査(小学3年生以上の児童生徒対象) ・CAP研修会(全教職員を対象にいじめへの指導力を高める研修) ・仲良く楽しい学校生活を送るための標語ポスター作成

(目) 4 教育センター運営費

(単位：千円)

所属名	事業名	決算額	実施内容等
教育センター	さわやか相談室運営事業	20,220	・さわやか相談室相談員を全中学校に配置し、生徒、保護者、教職員等の様々な相談に応じ、特に不登校生徒の相談、学習支援を実施 《歳入》 県補助金(6/10) 10,515
教育センター	不登校児童生徒の学校適応指導事業	4,749	・学校適応指導教室指導員3人 ・かもめ、けやき、ステップルーム ・不登校児童生徒の自立と学校生活への適応を図り、学校復帰を目指し、様々な指導、支援を実施 入級状況13人 学校復帰100%
教育センター	教育相談事業	15,727	・教育相談員5人、教育心理専門員3人 ・幼児児童生徒及び保護者等の教育に関する問題、発達に関する問題等の相談及び各種知能検査、発達検査を実施 ・相談状況(不登校5,376件、性格・行動780件、学習・発達802件、家庭・生活ほか711件 計7,669件)
教育センター	いじめ根絶対策事業(相談事業)	510	・スクールソーシャルワーカー(週1日) ・カード(子ども・いじめホットライン)配布 ・電話架設、回線及びダイヤル通話設置

(款) 9 教育費 (項) 2 小学校費

(目) 1 学校管理費

(単位：千円)

所属名	事業名	決算額	実施内容等
教育総務課	小学校管理運営事業	515,041	・小学校22校施設維持営繕工事 ・小学校22校施設維持修繕 ・教育用・校務用パソコン等借上 ・小学校エアコン借上 《歳入》 使用料215
教育総務課	小学校コンピュータ整備事業	106,721	・小学校校務用及び教育用コンピュータの保守、整備(校務用パソコン670台、教育用パソコン970台)

(単位：千円)

所属名	事業名	決算額	実施内容等
教育総務課	緑のカーテン整備事業	567	・平方北小学校南校舎の前及び北校舎との渡り廊下に緑のカーテンを設置 《歳入》 緑の募金緑化事業交付金 500
学務課	小学校特別支援学級設置事業	32,848	・開設整備校 平方小学校ほか 5校

(目) 2 教育振興費

(単位：千円)

所属名	事業名	決算額	実施内容等
教育総務課	小学校図書整備事業	16,149	・学校図書館図書の整備 ・学校図書館図書標準 H27 充足率 96.4%(H27 末現有冊数 210,326 冊/H27 標準冊数 218,120 冊)
教育総務課	小学校教育教材整備事業	19,398	・学習教材、教具の整備 《歳入》 国庫補助金(1/2) 1,474
学務課	小学校就学援助費補助事業	20,616	・補助対象児童 1,026 人 《歳入》 国庫補助金(1/2) 87 県補助金(10/10) 165

(款) 9 教育費 (項) 3 中学校費

(目) 1 学校管理費

(単位：千円)

所属名	事業名	決算額	実施内容等
教育総務課	中学校管理運営事業	275,188	・中学校 11 校施設維持営繕工事 ・中学校 11 校施設維持修繕 ・教育用・校務用パソコン等借上 ・中学校エアコン借上 《歳入》 使用料 141
教育総務課	中学校コンピュータ整備事業	50,647	・中学校校務用及び教育用コンピュータの保守、整備(校務用パソコン 423 台、教育用パソコン 484 台)
学務課	中学校特別支援学級設置事業	9,499	・開設整備校 太平中学校

(目) 2 教育振興費

(単位：千円)

所属名	事業名	決算額	実施内容等
教育総務課	中学校図書整備事業	11,893	・学校図書館図書の整備 ・学校図書館図書標準 H27 充足率 87.0%(H27 末現有冊数 121,877 冊/H27 標準冊数 140,160 冊)
教育総務課	中学校教育教材整備事業	14,424	・学習教材、教具の整備 《歳入》 国庫補助金(1/2) 1,276

(単位：千円)

所属名	事業名	決算額	実施内容等
学務課	中学校就学援助費補助事業	29,443	・補助対象生徒 658 人 《歳入》 国庫補助金(1/2) 387

(目) 3 学校建設費

(単位：千円)

所属名	事業名	決算額	実施内容等
教育総務課	中学校校舎改築事業	1,385,215	【上尾中学校校舎改築事業】 ・南校舎改築工事 ・屋内運動場改築工事 ・北校舎西棟大規模改造工事 ・北校舎東棟大規模改造工事 ・校舎解体及び外構グラウンド工事 ・太陽光発電設備工事 ・校舎改築工事監理業務委託 ・軽量鉄骨校舎借上 ・備品購入 《歳入》 国庫負担金(1/2、1/3) 152,537 市債 1,100,900
教育総務課	中学校校舎改築事業(通次繰越)	586,840	【上尾中学校校舎改築事業】 ・南校舎改築工事 ・プレハブ校舎解体 《歳入》 国庫補助金(1/3) 152,190 市債 414,000

(款) 9 教育費 (項) 4 幼稚園費

(目) 1 幼稚園費

(単位：千円)

所属名	事業名	決算額	実施内容等
教育総務課	幼稚園管理運営事業	3,290	・平方幼稚園施設維持宮繕工事等 《歳入》 使用料 3,638

(款) 9 教育費 (項) 5 社会教育費

(目) 1 社会教育総務費

(単位：千円)

所属名	事業名	決算額	実施内容等
生涯学習課	人権教育推進事業	920	・人権標語・作文コンクールの実施 ・人権標語表の作成 A2 版 400 枚 ・人権啓発用品作成(標語入りシャープペン 850 本)
生涯学習課	成人式事業	1,120	・平成 28 年成人式 開催日 平成 28 年 1 月 10 日 場所 上尾市文化センター大ホール 出席者数 1,709 人(76.2%)

(単位：千円)

所属名	事業名	決算額	実施内容等
生涯学習課	学校施設開放(生涯学習)事業	1,879	<ul style="list-style-type: none"> ・平方東小学校、芝川小学校、富士見小学校の特別教室の一部を開放 利用者数 9,404 人 利用件数 903 件
生涯学習課	美術展覧会事業	1,250	<ul style="list-style-type: none"> ・第 47 回上尾市美術展覧会 開催日 平成 27 年 10 月 20 日～25 日 場所 コミュニティセンター、市民ギャラリー 出品点数 日本画 42 点、洋画 176 点、立体造形 3 点、工芸 34 点、書 121 点、写真 86 点 入場者数 2,413 人 《歳入》 基金繰入金 1,250
生涯学習課	大学等との連携による生涯学習推進事業	231	<ul style="list-style-type: none"> 【聖学院大学公開講座】 ・上尾市、さいたま市、聖学院大学の共催で 4 講座実施 ・開催日 5/9～7/11 毎週土曜日 全 10 回 ・参加者数 252 人 【子ども大学あげお・いな・おけがわ】 ・上尾市、桶川市、伊奈町、聖学院大学、日本薬科大学で実行委員会を作り 2 市 1 町の小学 5・6 年生を対象に実施 ・開催日 6/13、6/20、8/6、9/12、10/17 全 5 回 ・参加者数 59 人 【あげお子ども大学】 ・上尾市、聖学院大学、立正大学、ものづくり大学と協働で市内の小学 5・6 年生を対象に実施 ・開催日 11/28、12/13、12/19 全 3 回 ・参加者数 31 人
生涯学習課	音楽家芸術活動支援事業	962	<ul style="list-style-type: none"> ・上尾市ゆかりの音楽家による「あげおクラシックコンサート」の開催 開催日 平成 27 年 12 月 20 日(日) 場所 上尾市コミュニティセンター ・「あげおクラシックコンサート」アウトリーチコンサート 場所 上尾小、中央小、富士見小、芝川小、大石南小 対象児童数 約 2,882 人 《歳入》 基金繰入金 317 入場券売払収入 345 自治総合センターコミュニティ助成事業助成金 300

(単位：千円)

所属名	事業名	決算額	実施内容等
生涯学習課	日本の伝統と文化の学習 推進事業	178	<ul style="list-style-type: none"> ・1回目「幕末・明治の浮世絵」 開催日 平成27年12月12日、19日 参加者数 30人 ・2回目「志野流香道入門」 開催日 平成28年2月13日、3月5日 参加者数 30人 ・3回目「“琳派”を辿る旅—『私淑』の可能性と限界—」 開催日 平成28年3月6日、13日 参加者数 30人

(目) 2 公民館費

(単位：千円)

所属名	事業名	決算額	実施内容等
生涯学習課	公民館講座事業	3,182	<ul style="list-style-type: none"> ・公民館で公民館祭り、一般教養や文化、芸術、健康・スポーツなどの各種講座を実施 上尾公民館 19事業 2,811人 上平公民館 21事業 3,573人 平方公民館 23事業 2,172人 原市公民館 22事業 3,064人 大石公民館 19事業 4,380人 大谷公民館 25事業 3,357人

(目) 3 図書館費

(単位：千円)

所属名	事業名	決算額	実施内容等
図書館	図書館運営事業	159,581	<ul style="list-style-type: none"> ・図書館カウンター業務委託 ・図書巡回配送業務 ・図書館システム機器借上
図書館	図書館施設管理事業	26,668	<ul style="list-style-type: none"> ・図書館施設管理業務委託 ・図書館施設修繕
図書館	図書館資料整備事業	34,077	<ul style="list-style-type: none"> ・図書館資料購入 図書 18,229冊、雑誌 3,406冊、新聞 12紙、AV資料 844点
図書館	視聴覚ライブラリー事業	2,932	<ul style="list-style-type: none"> ・購入 団体貸出用DVD 4本 ・教材、用具利用状況 16ミリ映写機 8回、ビデオデッキ 1回、プロジェクター 52回、スクリーン 39回、暗幕 16回、16ミリフィルム 34本、団体貸出用ビデオテープ 84本、団体貸出用DVD 43本
図書館	(仮)中央図書館整備事業	33,179	<ul style="list-style-type: none"> ・(仮)中央図書館基本設計委託

◇図書館利用状況等

	購入冊数			蔵書状況 (平成28年3月31日現在)			利用状況		
	一般書	児童書	計	一般書	児童書	計	開館日	利用者数	貸出資料 点数
図書館本館	8,433	2,317	10,750	247,900	76,463	324,363	303	223,772	696,370
上尾駅前分館	995	53	1,048	20,797	2,476	23,273	303	56,550	135,525
大石分館	1232	314	1,546	29,681	16,858	46,539	303	55,147	214,010
瓦葺分館	802	247	1,049	16,168	11,420	27,588	303	29,895	94,081
平方分館	612	149	761	19,787	15,619	35,406	303	10,892	32,640
たちばな分館	724	105	829	22,777	9,755	32,532	303	9,850	35,670
上平公民館図書室	598	123	721	10,934	13,667	24,601	301	15,356	55,967
原市公民館図書室	544	152	696	11,934	10,511	22,445	301	11,804	37,323
大谷公民館図書室	610	219	829	16,962	10,874	27,836	301	14,403	46,220
合計	14,550	3,679	18,229	396,940	167,643	564,583	-	427,669	1,347,806

※子どもの読書活動支援センターの蔵書は本館に含まれる。

(目) 4 子どもの読書活動推進費

(単位：千円)

所属名	事業名	決算額	実施内容等
図書館	子どもの読書活動支援センター運営事業	4,760	・出張おはなし会・読書イベント 41回 ・読書ボランティア養成講座 19回
図書館	ブックスタート事業(繰越明許)	2,757	・4か月児健康診査受診の赤ちゃんに計24回、1,688人に絵本2冊、絵本リスト、図書袋を贈呈《歳入》 前年度収入済国庫補助金(10/10) 2,757
図書館	セカンドブックスタート事業	5,612	・市内全小学校1年生に読書パスポートを配布 1,907冊

(目) 5 集会所運営費

(単位：千円)

所属名	事業名	決算額	実施内容等
生涯学習課	人権教育集会所運営事業	1,841	・原市集会所 19教室 参加者数 338人 ・畔吉集会所 20教室 参加者数 409人 ・はらいち集会所展示・発表会 来場者数 600人 ・畔吉集会所まつり 来場者数 650人 ・人権問題指導者研修会 参加者数 535人

(目) 6 文化財保護費

(単位：千円)

所属名	事業名	決算額	実施内容等
生涯学習課	文化財調査・保存事業	1,821	<ul style="list-style-type: none"> ・馬蹄寺のモクコク害虫駆除 ・文化財収蔵庫害虫駆除 ・「畔吉の万作踊り」銭輪修理補助事業 ・「畔吉ささら獅子舞」花笠修理補助事業 ・「西宮下の祭りばやし」大太鼓修理補助事業 ・「浅間台の祭りばやし」太鼓修理補助事業 ・「平方のどろいんきょ」いんきょ神輿修理補助事業 ・「八枝神社境内ケヤキ・エノキ群」枝落とし補助事業 ・指定文化財維持交付金交付
生涯学習課	埋蔵文化財調査事業	5,933	<ul style="list-style-type: none"> ・試掘調査 57 件 ・発掘調査 2 件 ・遺物整理 4 件 ・調査報告書刊行 2 件 ・遺跡分布調査 20 日間 《歳入》 国庫補助金(1/2) 1,142 県補助金(1/4) 571
生涯学習課	文化財保護啓発事業	95	<ul style="list-style-type: none"> ・あげお歴史セミナー 第1回(6/24) テーマ「縄文時代の上尾」 第2回(11/18) テーマ「板碑に見る中世の祈り」 第3回(3/16) テーマ「平方のお獅子様」 ・上尾の文化財展 「尾山台遺跡と周辺の遺跡展」(7/31～8/4) 「第4回上尾の昔-あそび・くらし展」(10/8～19) ・出前講座、総合的学習、教職員研修など(6件) ・文化財貸出(3件)
生涯学習課	郷土愛育成事業	9,748	<ul style="list-style-type: none"> ・春休み子ども歴史教室「あげおをもっと好きになろう！」～あげお歴史探検ツアー～(3/29) ・文化財説明板の改修 ・歴史探検マップの作成 《歳入》 国庫補助金(10/10) 9,748

(目) 7 市史編さん費

(単位：千円)

所属名	事業名	決算額	実施内容等
生涯学習課	歴史資料調査事業	2,645	<ul style="list-style-type: none"> ・旧大谷農協文書の整理 ・16ミリフィルムデジタル化 ・歴史的価値のある公文書の収集

(款) 9 教育費 (項) 6 保健体育費

(目) 1 保健体育総務費

(単位: 千円)

所属名	事業名	決算額	実施内容等
学校保健課	児童生徒安全推進事業	21,904	<ul style="list-style-type: none"> ・日本スポーツ振興センター負担金 園児、児童、生徒 18,160 人 ・全国市長会学校災害賠償補償保険 園児、児童、生徒 18,512 人 ・防犯ブザー 2,120 個 《歳入》 県補助金(1/2) 346
学校保健課	学校健康診断及び健康管理事業	83,204	<ul style="list-style-type: none"> 【児童ぎょう虫卵検査】 ・幼稚園児全員(1回) 51 人 ・小学生全員(1回) 11,893 人 【児童・生徒尿検査】 ・幼稚園児全員(1回) 51 人 ・小学生全員(1回) 11,900 人 ・中学生全員(2回) 12,011 人 【児童・生徒心臓検診】 ・小学1年生 1,904 人 ・中学1年生 2,016 人 【貧血検査】 ・中学2年生全員 1,679 人
学校保健課	学校安全パトロールカー事業	3,031	<ul style="list-style-type: none"> ・中学校区にパトロールカーを配備 11 台 ・パトロール 1 台平均 16.6 回/月
学校保健課	通学路安全対策事業	25,439	<ul style="list-style-type: none"> ・通学路の安全対策を 1 か所実施 《歳入》 国庫補助金(5.5/10) 11,110

(目) 2 学校給食費

(単位: 千円)

所属名	事業名	決算額	実施内容等
学校保健課	準要保護児童生徒給食費援助事業	80,537	<ul style="list-style-type: none"> ・小学校認定者数 1,017 人 ・中学校認定者数 642 人 《歳入》 県補助金(10/10) 377

(目) 3 共同調理場運営費

(単位: 千円)

所属名	事業名	決算額	実施内容等
中学校給食共同調理場	調理業務委託事業	204,055	<ul style="list-style-type: none"> ・給食数 6,800 食/日 ・給食実施回数 186 回/年

(目) 4 社会体育費

(単位: 千円)

所属名	事業名	決算額	実施内容等
スポーツ振興課	スポーツ大会・教室等開催事業	17,972	<ul style="list-style-type: none"> ・市民体育祭 約 2,000 人参加 ・上尾シティマラソン 9,293 人参加 ・市民駅伝競走大会 2,736 人(379 チーム)参加 《歳入》 講習等実費徴収金 3

(単位：千円)

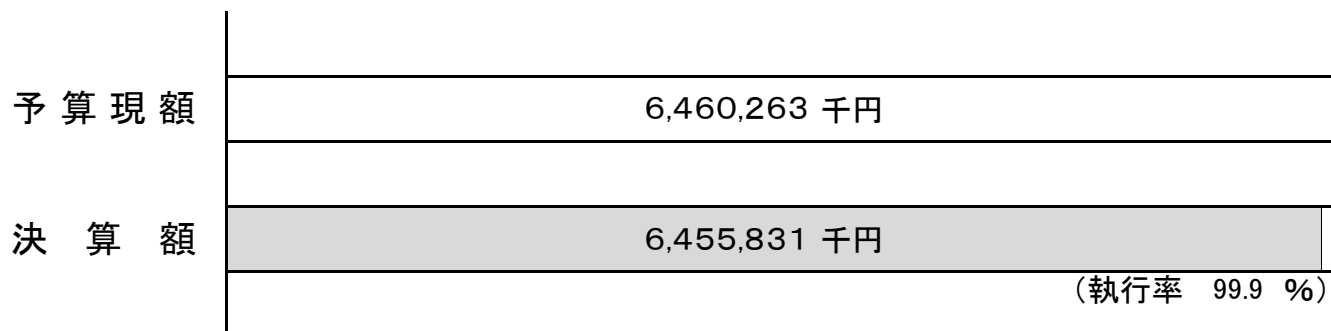
所属名	事業名	決算額	実施内容等
スポーツ振興課	学校施設開放(スポーツ振興)事業	6,594	<ul style="list-style-type: none"> ・開放日 平日夜間(体育館)、土、日、祝日 ・開放施設 校庭及び体育館 33校 ・登録団体数 555 団体 ・利用者数 390,870 人 《歳入》 使用料 18
スポーツ振興課	子どもの体力向上地域連携事業	510	<ul style="list-style-type: none"> ・小学生ドッジボール大会 957 人参加 ・バレーボール教室 204 人参加 ・なわとび大会 延べ2,442 人参加 ・げんきチャレンジ 児童 60 人参加

(目) 5 スポーツ施設費

(単位：千円)

所属名	事業名	決算額	実施内容等
スポーツ振興課	屋外スポーツ施設管理運営事業	29,867	<ul style="list-style-type: none"> ・グラウンド整備・清掃・除草等維持管理業務委託 《歳入》 使用料 970 (平方スポーツ広場 606、平方野球場 142、平塚サッカー場 222)
スポーツ振興課	市民体育館管理運営事業	64,865	<ul style="list-style-type: none"> ・管理運営委託(指定管理) 59,627 ・柔道畳購入 5,238 《歳入》 スポーツ振興くじ助成金 2,820

10 公債費



所管課 | 公債費 …… 財政課／人権男女共同参画課

(款) 10公債費 (項) 1公債費
(目) 1元金 2利子

所属名	財政課
-----	-----

市債現在高及び償還額等の状況

目的別

(単位：円)

区 分	平成26年度 末現在高 A	平成27年度 発行額 B	平成27年度償還額		平成27年度 末現在高 A+B-C
			元 金 C	利 子	
1 総務債	2,079,071,939	217,800,000	317,360,245	24,220,687	1,979,511,694
2 民生債	382,863,448	300,500,000	106,372,279	6,078,122	576,991,169
3 衛生債	2,484,562,320	101,200,000	487,694,434	19,772,088	2,098,067,886
4 農林水産業債	6,780,000	0	2,810,000	51,120	3,970,000
5 商工債	1,467,554,937	0	162,146,464	14,803,760	1,305,408,473
6 土木債	11,077,371,770	632,300,000	1,582,000,663	154,743,073	10,127,671,107
7 消防債	1,258,272,425	77,400,000	228,082,970	10,765,286	1,107,589,455
8 教育債	7,390,587,965	1,514,900,000	859,734,053	71,833,818	8,045,753,912
9 その他	34,021,110,343	3,107,600,000	2,113,202,487	293,589,631	35,015,507,856
減税補てん債	1,996,557,728	0	283,625,573	24,202,941	1,712,932,155
臨時税収補てん債	167,291,968	0	65,820,756	3,320,390	101,471,212
臨時財政対策債	28,105,000,647	2,692,300,000	1,467,166,158	239,188,162	29,330,134,489
減収補てん債	521,560,000	0	43,180,000	8,001,735	478,380,000
退職手当債	750,000,000	0	150,000,000	6,773,004	600,000,000
土地開発公社健全化債	2,480,700,000	415,300,000	103,410,000	12,103,399	2,792,590,000
合 計	60,168,175,147	5,951,700,000	5,859,403,595	595,857,585	60,260,471,552

借入先別

(単位：円)

区 分	平成26年度 末現在高 A	平成27年度 発行額 B	平成27年度償還額		平成27年度 末現在高 A+B-C
			元 金 C	利 子	
1 財務省	27,732,924,719	2,460,800,000	2,199,108,168	270,525,489	27,994,616,551
2 地方公共団体金融機構	10,197,705,815	314,300,000	734,552,097	93,946,376	9,777,453,718
3 埼玉りそな銀行	8,466,451,908	461,800,000	1,069,354,682	125,339,786	7,858,897,226
4 埼玉県振興資金	5,331,255,000	1,005,500,000	471,820,000	29,807,707	5,864,935,000
5 郵貯・簡保管理機構	2,702,370,453	0	521,964,022	35,305,136	2,180,406,431
6 市町村振興協会	1,986,725,252	344,100,000	196,318,626	15,466,172	2,134,506,626
7 あだち野農業協同組合	1,852,926,000	0	302,120,000	14,247,417	1,550,806,000
8 かんぽ生命保険	297,860,000	1,211,700,000	17,520,000	3,563,779	1,492,040,000
9 青木信用金庫	702,720,000	0	136,160,000	4,511,522	566,560,000
10 川口信用金庫	654,420,000	0	103,520,000	1,489,415	550,900,000
11 武蔵野銀行	36,900,000	91,100,000	9,200,000	430,214	118,800,000
12 市有物件災害共済会	69,656,000	21,200,000	28,326,000	149,152	62,530,000
13 埼玉縣信用金庫	126,260,000	0	67,440,000	1,075,420	58,820,000
14 市町村職員共済組合	0	41,200,000	0	0	41,200,000
15 国の予算貸付	10,000,000	0	2,000,000	0	8,000,000
合 計	60,168,175,147	5,951,700,000	5,859,403,595	595,857,585	60,260,471,552

1. 総務債

借入年度	事業名称	借入金額 (千円)	利率 (%)	未償還元金 (円)	元金 (円)	利子 (円)	借入先名称	償還期限 (平成)
平 5	同和対策住宅新築資金貸付事業	5,100	4.300	1,005,436	307,622	53,190	日本郵政公社(備保資金)	31年 3月
平11	児童館建設事業	883,000	2.000	426,100,000	30,460,000	6,437,501	埼玉りそな銀行	42年 3月
平11	児童館駐車場整備事業	705,900	2.000	340,500,000	24,360,000	5,144,466	埼玉りそな銀行	42年 3月
平16	(仮)西側児童館整備事業	451,900	1.500	253,487,402	26,118,010	4,096,504	財務省(財政融資資金)	37年 3月
平16	地域イントラネット整備事業	86,000	1.200	28,720,000	7,160,000	409,080	市町村振興協会	32年 3月
平17	(仮)西側児童館整備事業	152,700	2.000	59,476,964	11,201,561	1,357,841	財務省(財政融資資金)	33年 3月
平17	文化センター改修事業	8,000	2.050	0	800,000	11,819	埼玉りそな銀行	28年 3月
平17	(仮)西側児童館整備事業(地域再生)	33,500	1.450	0	3,654,544	39,577	青木信用金庫	28年 3月
平17	庁舎拡張用地買収事業	350,000	0.500	70,000,000	35,000,000	525,000	埼玉県振興資金	30年 2月
平18	児童館こどもの城整備事業	300,500	1.700	137,545,277	21,596,414	2,614,012	財務省(財政融資資金)	34年 3月
平18	文化センター改修事業	63,100	1.820	6,940,000	7,020,000	222,739	埼玉りそな銀行	29年 3月
平18	児童館こどもの城整備事業	75,200	1.600	8,320,000	8,360,000	234,078	川口信用金庫	29年 3月
平18	(仮)西側児童館整備事業(地域再生)	23,500	1.600	2,542,624	2,619,672	72,315	川口信用金庫	29年 3月
平18	中央小学童保育所整備事業	18,000	1.100	5,400,000	1,800,000	79,200	埼玉県振興資金	32年 2月
平18	児童館こどもの城整備事業	70,400	1.100	21,120,000	7,040,000	309,760	埼玉県振興資金	32年 2月
平19	文書倉庫整備事業	48,100	0.800	19,240,000	4,810,000	192,400	埼玉県振興資金	32年 2月
平21	文化センター吊り物改修事業	74,600	1.480	42,620,000	10,660,000	751,154	埼玉りそな銀行	32年 3月
平21	イコス上尾駐車場用地購入事業	58,100	1.480	33,200,000	8,300,000	585,088	埼玉りそな銀行	32年 3月
平22	庁舎建設事業(借換債)	448,600	0.400	0	89,720,000	269,896	川口信用金庫	28年 3月
平22	富士見小学童保育所整備事業	4,000	0.828	2,222,408	444,398	21,219	あだち野農業協同組合	33年 3月
平22	上尾小学童保育所整備事業	21,100	0.500	14,770,000	2,110,000	84,400	埼玉県振興資金	35年 2月
平23	東小学童保育所整備事業	22,900	0.460	15,254,356	2,548,548	79,178	埼玉りそな銀行	34年 3月
平23	富士見小学童保育所整備事業	10,600	0.500	8,480,000	1,060,000	47,700	埼玉県振興資金	36年 2月
平24	鴨川小学童保育所整備事業	18,300	0.400	14,290,019	2,008,996	63,190	地方公共団体金融機構	35年 3月
平24	埼玉新都市交通駅舎等施設整備事業	11,000	0.495	8,555,376	1,222,312	47,015	青木信用金庫	35年 3月
平25	上平小学童保育所整備事業	35,800	0.175	31,822,000	3,978,000	61,075	あだち野農業協同組合	36年 3月
平25	瓦葺小学童保育所整備事業	27,000	0.175	23,999,832	3,000,168	46,062	あだち野農業協同組合	36年 3月
平25	庁舎空調設備改修事業	40,200	0.200	40,200,000	0	80,400	市町村振興協会	36年 3月
平25	埼玉新都市交通駅舎等施設整備事業	60,900	0.200	60,900,000	0	121,800	市町村振興協会	36年 3月
平26	市庁舎第三別館大規模改造(耐震補強)事業	3,500	0.175	3,500,000	0	5,185	川口信用金庫	32年 3月
平26	庁舎非常用電源改修事業	12,600	0.175	12,600,000	0	18,667	川口信用金庫	32年 3月
平26	コミュニティセンター非常用電源改修事業	13,200	0.175	13,200,000	0	19,556	川口信用金庫	32年 3月
平26	埼玉新都市交通駅舎等施設整備事業	19,000	0.100	19,000,000	0	18,845	市町村振興協会	37年 3月
平26	埼玉新都市交通駅舎等施設整備事業	36,700	0.300	36,700,000	0	100,775	埼玉県振興資金	39年 2月
平27	埼玉県衛星系防災行政無線再整備事業	12,000	0.120	12,000,000	0	0	武蔵野銀行	33年 3月
平27	市庁舎第三別館大規模改造(耐震補強)事業	2,600	0.100	2,600,000	0	0	かんぼ生命保険	38年 3月
平27	文化センター大規模改造(耐震補強)事業	2,600	0.100	2,600,000	0	0	かんぼ生命保険	38年 3月
平27	市庁舎第三別館大規模改造(耐震補強)事業	157,500	0.100	157,500,000	0	0	埼玉県振興資金	40年 2月
平27	文化センター大規模改造(耐震補強)事業	43,100	0.100	43,100,000	0	0	埼玉県振興資金	40年 2月
	合 計	4,410,800		1,979,511,694	317,360,245	24,220,687		

2. 民生債

借入年度	事業名称	借入金額 (千円)	利率 (%)	未償還元金 (円)	元金 (円)	利子 (円)	借入先名称	償還期限 (平成)
平 7	厚生福祉施設整備事業(恵和園)	165,700	3.400	0	12,592,192	322,002	財務省(旧運用部年金)	28年 3月
平 8	恵和園建設事業(臨時公共)	804,700	2.700	58,159,823	56,620,744	2,719,448	財務省(旧運用部郵貯)	29年 3月
平10	かわらぶき保育所建替事業	9,300	2.000	1,877,802	601,430	46,594	財務省(旧運用部郵貯)	31年 3月
平10	かわらぶき保育所建替事業	36,800	2.000	7,430,443	2,379,856	184,366	財務省(旧運用部年金)	31年 3月
平11	かわらぶき保育所建替事業	158,700	2.100	42,560,489	10,095,935	1,053,059	財務省(旧運用部年金)	32年 3月
平11	粕座保育所建替事業	97,000	1.700	37,462,612	5,882,122	711,968	日本郵政公社(備保資金)	34年 3月
平16	シルバー人材センター東整備事業	165,200	1.200	55,120,000	13,760,000	785,280	市町村振興協会	32年 3月
平22	障害者通所施設整備事業	44,400	0.500	31,080,000	4,440,000	177,600	埼玉県振興資金	35年 2月
平26	(仮)原市保育所複合施設整備事業	38,400	0.220	38,400,000	0	71,287	埼玉りそな銀行	37年 3月
平26	あたご保育所耐震補強事業	4,400	0.175	4,400,000	0	6,518	川口信用金庫	32年 3月
平27	あたご保育所耐震補強事業	20,700	0.100	20,700,000	0	0	かんぼ生命保険	38年 3月
平27	(仮)原市保育所複合施設整備事業	88,000	0.100	88,000,000	0	0	かんぼ生命保険	38年 3月
平27	(仮)原市保育所複合施設整備事業	70,500	0.100	70,500,000	0	0	かんぼ生命保険	38年 3月
平27	学童保育所整備事業	34,800	0.100	34,800,000	0	0	かんぼ生命保険	38年 3月
平27	(仮)原市保育所複合施設整備事業	51,600	0.070	51,600,000	0	0	市町村振興協会	38年 3月
平27	(仮)原市保育所複合施設整備事業	34,900	0.100	34,900,000	0	0	埼玉県振興資金	40年 2月
	合 計	1,825,100		576,991,169	106,372,279	6,078,122		

3. 衛生債

借入年度	事業名称	借入金額 (千円)	利率 (%)	未償還元金 (円)	元金 (円)	利子 (円)	借入先名称	償還期限 (平成)
平12	斎場進入道路整備事業	488,300	1.400	174,243,284	33,413,710	2,790,658	地方公共団体金融機構	33年 3月
平13	斎場進入道路整備事業(繰越分)	108,200	1.900	46,991,802	7,326,560	997,412	地方公共団体金融機構	34年 3月
平13	斎場整備事業	1,593,000	1.550	132,200,000	132,800,000	1,092,444	埼玉りそな銀行	29年 3月
平13	健康プラザ整備事業	786,600	1.550	325,380,000	54,240,000	2,973,209	埼玉りそな銀行	34年 3月
平14	斎場整備事業	792,900	1.200	174,703,361	68,431,288	2,712,936	日本郵政公社(備保資金)	30年 9月

3. 衛生債(続き)

借入年度	事業名称	借入金額 (千円)	利率 (%)	未償還元金 (円)	元金 (円)	利子 (円)	借入先名称	償還期限 (平成)
平15	斎場進入道路整備事業	45,100	1.400	11,992,409	3,887,220	208,756	日本郵政公社(郵貯資金)	31年 3月
平15	斎場整備事業	625,600	1.450	155,800,000	52,200,000	527,806	埼玉りそな銀行	31年 3月
平20	(仮)瓦葺コミュニティ施設整備事業(その1)	300,000	1.188	171,480,000	21,420,000	2,234,138	あだち野農業協同組合	36年 3月
平20	(仮)瓦葺コミュニティ施設整備事業(その2)	209,800	1.188	119,920,000	14,980,000	1,562,389	あだち野農業協同組合	36年 3月
平22	(仮)東保健センター整備事業	197,100	1.200	109,500,000	21,900,000	1,515,240	埼玉りそな銀行	33年 3月
平22	(仮)瓦葺コミュニティ施設整備事業	8,600	0.500	6,020,000	860,000	34,400	埼玉県振興資金	35年 2月
平23	(仮)東保健センター整備事業	7,900	0.460	5,255,026	881,658	27,289	埼玉りそな銀行	34年 3月
平23	(仮)瓦葺コミュニティ施設整備事業	157,700	0.400	118,275,000	19,712,500	532,238	市町村振興協会	34年 3月
平23	(仮)東保健センター整備事業	29,100	0.400	21,825,000	3,637,500	98,213	市町村振興協会	34年 3月
平24	(仮)東保健センター整備事業	13,400	0.495	10,422,004	1,488,998	57,273	青木信用金庫	35年 3月
平24	(仮)東保健センター整備事業	82,400	0.200	72,100,000	10,300,000	159,650	市町村振興協会	35年 3月
平24	(仮)東保健センター整備事業(太陽光発電)	12,100	0.200	6,050,000	3,025,000	16,637	市町村振興協会	30年 3月
平24	(仮)東保健センター整備事業	371,900	0.600	334,710,000	37,190,000	2,231,400	埼玉県振興資金	37年 2月
平27	西貝塚環境センター施設整備事業	66,000	0.120	66,000,000	0	0	武蔵野銀行	33年 3月
平27	上尾伊奈斎場つつじ苑施設整備事業	13,100	0.120	13,100,000	0	0	武蔵野銀行	33年 3月
平27	焼却施設整備事業	22,100	0.100	22,100,000	0	0	埼玉県振興資金	33年 2月
合 計		5,930,900		2,098,067,886	487,694,434	19,772,088		

4. 農林水産業債

借入年度	事業名称	借入金額 (千円)	利率 (%)	未償還元金 (円)	元金 (円)	利子 (円)	借入先名称	償還期限 (平成)
平16	農村総合整備事業	16,500	0.600	1,650,000	1,650,000	19,800	埼玉県振興資金	29年 2月
平17	農村総合整備事業	11,600	0.900	2,320,000	1,160,000	31,320	埼玉県振興資金	30年 2月
合 計		28,100		3,970,000	2,810,000	51,120		

5. 商工債

借入年度	事業名称	借入金額 (千円)	利率 (%)	未償還元金 (円)	元金 (円)	利子 (円)	借入先名称	償還期限 (平成)
平19	上尾駅整備事業(まち交)	72,700	1.300	16,896,020	8,285,218	300,518	財務省(財政融資資金)	30年 3月
平19	上尾駅整備事業	4,500	0.800	1,800,000	450,000	18,000	埼玉県振興資金	32年 2月
平20	上尾駅整備事業(まち交)	15,700	1.500	10,776,195	1,258,680	175,820	財務省(財政融資資金)	36年 3月
平20	上尾駅東口ペDESTリアンデッキ拡幅事業(まち交)	10,300	1.500	7,069,732	825,759	115,347	財務省(財政融資資金)	36年 3月
平20	上尾駅西口公衆トイレ新築整備事業(まち交)	1,400	1.500	960,937	112,239	15,679	財務省(財政融資資金)	36年 3月
平20	上尾駅整備事業(自由通路)(減収補てん)	1,400	1.570	465,308	155,782	9,165	埼玉りそな銀行	31年 3月
平20	上尾駅東口ペDESTリアンデッキ拡幅事業(減収補てん)	900	1.570	299,124	100,146	5,892	埼玉りそな銀行	31年 3月
平20	上尾駅西口公衆トイレ整備事業(減収補てん)	100	1.570	33,232	11,128	654	埼玉りそな銀行	31年 3月
平20	上尾駅整備事業(駅支障移転)	4,200	0.500	2,100,000	420,000	12,600	埼玉県振興資金	33年 2月
平20	上尾駅整備事業(自由通路)	18,300	0.500	9,150,000	1,830,000	54,900	埼玉県振興資金	33年 2月
平20	上尾駅整備事業(自由通路)	3,900	0.700	1,950,000	390,000	16,380	埼玉県振興資金	33年 2月
平20	上尾駅東口ペDESTリアンデッキ拡幅事業	2,600	0.700	1,300,000	260,000	10,920	埼玉県振興資金	33年 2月
平20	上尾駅西口公衆トイレ新築整備事業	400	0.700	200,000	40,000	1,680	埼玉県振興資金	33年 2月
平21	上尾駅整備事業(自由通路)(減収補てん)	43,300	1.480	24,760,000	6,180,000	436,177	埼玉りそな銀行	32年 3月
平21	上尾駅西口駅前広場整備事業(減収補てん)	600	1.480	360,000	80,000	6,044	埼玉りそな銀行	32年 3月
平21	上尾駅整備事業	26,300	0.500	15,780,000	2,630,000	92,050	埼玉県振興資金	34年 2月
平21	上尾駅西口公衆トイレ新築整備事業	11,000	0.500	6,600,000	1,100,000	38,500	埼玉県振興資金	34年 2月
平21	上尾駅整備事業(自由通路)	129,700	0.600	77,820,000	12,970,000	544,740	埼玉県振興資金	34年 2月
平21	上尾駅東口ペDESTリアンデッキ拡幅事業	5,600	0.600	3,360,000	560,000	23,520	埼玉県振興資金	34年 2月
平21	上尾駅西口駅前広場整備事業	1,600	0.600	960,000	160,000	6,720	埼玉県振興資金	34年 2月
平21	上尾駅整備事業(まち交)	519,000	1.200	396,149,784	41,440,970	5,127,138	財務省(財政融資資金)	37年 3月
平21	上尾駅西口駅前広場整備事業(まち交)	6,400	1.200	4,885,083	511,026	63,224	財務省(財政融資資金)	37年 3月
平22	上尾駅西口駅前広場整備事業(まち交)	10,100	1.200	7,709,274	806,462	99,776	財務省(財政融資資金)	37年 3月
平22	上尾駅整備事業(まち交)	74,200	0.828	41,223,784	8,244,054	393,604	あだち野農業協同組合	33年 3月
平22	上尾駅整備事業(自由通路)(まち交)	241,500	1.000	201,250,000	20,125,000	2,163,438	市町村振興協会	38年 3月
平22	上尾駅東口ペDESTリアンデッキ拡幅事業(まち交)	289,200	1.000	241,000,000	24,100,000	2,590,750	市町村振興協会	38年 3月
平22	上尾駅西口駅前広場整備事業(まち交)	107,400	1.000	89,500,000	8,950,000	962,124	市町村振興協会	38年 3月
平22	上尾駅整備事業	23,400	0.500	16,380,000	2,340,000	93,600	埼玉県振興資金	35年 2月
平22	上尾駅整備事業(自由通路)	178,100	1.000	124,670,000	17,810,000	1,424,800	埼玉県振興資金	35年 2月
合 計		1,803,800		1,305,408,473	162,146,464	14,803,760		

6. 土木債

借入年度	事業名称	借入金額 (千円)	利率 (%)	未償還元金 (円)	元金 (円)	利子 (円)	借入先名称	償還期限 (平成)
平 7	公園緑地事業	709,000	3.150	0	52,930,710	1,253,744	財務省(旧運用部郵貯)	28年 3月
平 7	都市計画事業	151,700	3.400	0	11,528,277	294,797	財務省(旧運用部郵貯)	28年 3月
平 7	臨時河川等整備事業	136,100	3.250	0	11,260,821	275,219	地方公共団体金融機構	28年 3月
平 7	臨時河川等整備事業(繰越分)	80,400	3.500	0	6,757,370	177,894	地方公共団体金融機構	28年 3月
平 7	(仮)上平公園建設事業(ふるさと)	1,545,400	2.080	220,760,000	77,920,000	5,823,270	埼玉りそな銀行	31年 3月
平 8	臨時河川等整備事業(一般分)	179,000	2.700	12,937,254	12,594,896	604,922	財務省(旧運用部郵貯)	29年 3月
平 8	丸山都市下水路整備事業	51,000	2.700	3,686,033	3,588,490	172,352	財務省(旧運用部郵貯)	29年 3月
平 8	上郷都市下水路整備事業	18,000	2.700	1,300,953	1,266,526	60,830	財務省(旧運用部郵貯)	29年 3月

6. 土木債(続き)

借入年度	事業名称	借入金額 (千円)	利率 (%)	未償還元金 (円)	元金 (円)	利子 (円)	借入先名称	償還期限 (平成)
平8	公園整備事業	388,300	2.600	27,861,048	27,150,545	1,254,963	日本郵政公社(備保資金)	29年3月
平8	臨時地方道整備事業・地方特定分	185,400	2.750	14,860,420	14,460,035	707,579	地方公共団体金融機構	29年3月
平8	(仮)上平公園整備事業(ふるさと)	1,561,200	2.275	592,080,000	53,840,000	14,427,884	埼玉りそな銀行	39年3月
平8	(仮)上平公園整備事業	1,253,600	2.700	475,640,000	43,220,000	12,481,449	埼玉りそな銀行	39年3月
平9	都市計画事業	225,000	2.000	30,587,481	14,843,219	834,767	財務省(旧運用部郵貯)	30年3月
平9	公園整備事業	339,700	2.000	46,180,299	22,409,962	1,260,314	日本郵政公社(備保資金)	30年3月
平9	臨時地方道整備事業・地方特定分	429,400	2.100	65,317,430	31,649,470	1,871,014	地方公共団体金融機構	30年3月
平9	上平公園整備事業(ふるさと)	3,465,000	2.100	1,433,840,000	119,480,000	23,830,931	埼玉りそな銀行	40年3月
平9	上平公園整備事業(臨時地域分)	560,600	1.560	231,820,000	19,340,000	3,853,197	埼玉りそな銀行	40年3月
平10	公園緑地事業(上平公園)	307,500	2.000	62,088,623	19,886,024	1,540,558	財務省(旧運用部郵貯)	31年3月
平10	治水事業	33,000	2.000	6,663,169	2,134,110	165,328	財務省(旧運用部郵貯)	31年3月
平10	公園緑地事業	129,800	2.000	26,208,465	8,394,166	650,290	財務省(旧運用部郵貯)	31年3月
平10	都市計画事業	246,000	2.000	49,670,898	15,908,819	1,232,445	財務省(旧運用部郵貯)	31年3月
平10	公営住宅建設事業(密集住宅)	45,600	2.000	18,928,965	2,161,191	411,051	財務省(旧運用部郵貯)	36年3月
平10	臨時地方道整備事業	596,200	2.000	133,884,926	42,881,266	3,321,984	地方公共団体金融機構	31年3月
平10	上平公園整備事業	121,600	1.510	25,122,314	8,389,364	1,495,652	埼玉りそな銀行	31年3月
平10	上平公園整備事業	993,900	1.510	445,334,912	34,285,318	6,112,328	埼玉りそな銀行	41年3月
平11	密集住宅市街地整備促進事業	161,500	2.100	78,899,523	7,430,446	1,774,122	財務省(旧運用部郵貯)	37年9月
平11	上平公園整備事業	270,700	2.000	72,164,348	17,161,227	1,701,133	日本郵政公社(備保資金)	32年3月
平11	街路整備事業	745,200	2.100	222,071,085	52,678,328	5,494,620	地方公共団体金融機構	32年3月
平12	都市下水路整備事業	312,000	1.600	100,690,757	19,193,144	1,841,676	財務省(旧運用部郵貯)	33年3月
平12	密集住宅市街地整備促進事業	56,800	1.700	28,447,756	2,588,808	516,666	財務省(財政融資資金)	38年3月
平12	都市下水路整備事業	77,400	1.600	24,979,052	4,761,376	456,878	財務省(財政融資資金)	33年3月
平12	街路整備事業	495,800	1.400	176,919,558	33,926,924	2,833,520	地方公共団体金融機構	33年3月
平13	街路整備事業	1,603,200	1.500	144,851,944	142,703,366	3,780,192	日本郵政公社(郵貯資金)	29年3月
平13	都市下水路整備事業	128,700	1.700	49,705,550	7,804,424	944,640	日本郵政公社(郵貯資金)	34年3月
平14	北上尾駅西口駅前広場整備事業	55,000	0.700	23,440,861	3,256,072	181,190	財務省(財政融資資金)	35年3月
平15	街路整備事業	614,000	1.400	163,266,941	52,921,353	2,842,059	日本郵政公社(郵貯資金)	31年3月
平15	芝川側道整備事業	49,300	1.400	13,109,218	4,249,223	228,197	日本郵政公社(郵貯資金)	31年3月
平15	道路整備事業(道路改良)	57,000	1.400	15,156,703	4,912,894	263,840	日本郵政公社(郵貯資金)	31年3月
平15	北上尾駅西口駅前広場整備事業	55,000	1.700	27,856,152	3,224,195	514,721	財務省(財政融資資金)	36年3月
平15	街路整備事業	387,100	1.500	103,376,844	33,441,786	1,927,342	日本郵政公社(郵貯資金)	31年3月
平15	芝川側道整備事業	11,800	0.500	0	1,180,000	5,900	埼玉県振興資金	28年2月
平15	排水路整備事業(逆川・中堀川)	34,600	0.500	0	3,460,000	17,300	埼玉県振興資金	28年2月
平15	北上尾駅西口駅前広場整備事業	33,700	0.500	0	3,370,000	16,850	埼玉県振興資金	28年2月
平16	街路(臨時地方道)整備事業	310,400	1.500	158,026,735	16,282,244	2,553,804	地方公共団体金融機構	37年3月
平16	排水路整備事業(中堀川)	21,000	0.600	2,100,000	2,100,000	25,200	埼玉県振興資金	29年2月
平16	北上尾駅西口駅前広場整備事業	33,700	0.600	3,370,000	3,370,000	40,440	埼玉県振興資金	29年2月
平16	芝川側道整備事業	19,500	0.600	1,950,000	1,950,000	23,400	埼玉県振興資金	29年2月
平17	街路(臨時地方道)整備事業	42,400	1.600	21,685,753	2,223,101	373,685	地方公共団体金融機構	37年3月
平17	街路(臨時地方道)整備事業	309,800	2.000	177,563,032	15,889,426	3,789,996	地方公共団体金融機構	38年3月
平17	原市緑の景観地保全事業	17,400	1.800	0	2,074,777	28,051	財務省(財政融資資金)	28年3月
平17	北上尾駅西口駅前広場整備事業	16,600	1.800	0	1,979,385	26,761	財務省(財政融資資金)	28年3月
平17	区画整理事業(地域再生)	34,500	1.450	0	3,763,632	40,761	青木信用金庫	28年3月
平17	公園整備事業((仮)西側児童館)	27,500	0.900	5,500,000	2,750,000	74,250	埼玉県振興資金	30年2月
平17	排水路整備事業(中堀川・浅間川)	22,400	0.900	4,480,000	2,240,000	60,480	埼玉県振興資金	30年2月
平17	街路整備事業(北上尾駅西口駅前広場等)	32,400	0.900	6,480,000	3,240,000	87,480	埼玉県振興資金	30年2月
平18	街路(臨時地方道)整備事業	353,700	1.900	220,076,627	17,829,088	4,435,920	地方公共団体金融機構	39年3月
平18	街路(北上尾西口駅前広場等)整備事業	17,600	1.500	2,074,471	2,043,701	54,137	財務省(財政融資資金)	29年3月
平18	区画整理事業(地域再生)	10,000	1.600	1,081,968	1,114,754	30,773	川口信用金庫	29年3月
平18	排水路整備事業(丸山都市下水路)	16,800	1.100	5,040,000	1,680,000	73,920	埼玉県振興資金	32年2月
平18	街路(北上尾駅西口広場用地買収)整備事業	68,700	1.100	20,610,000	6,870,000	302,280	埼玉県振興資金	32年2月
平18	街路(北上尾駅西口線)整備事業	13,500	1.100	4,050,000	1,350,000	59,400	埼玉県振興資金	32年2月
平18	街路(臨時地方道)整備事業ほか	29,200	1.100	8,760,000	2,920,000	128,480	埼玉県振興資金	32年2月
平18	街路(大谷地区・北上尾駅周辺地区)整備事業	62,100	1.100	18,630,000	6,210,000	273,240	埼玉県振興資金	32年2月
平19	街路(臨時地方道)整備事業	623,700	1.600	329,226,101	44,105,362	5,797,584	地方公共団体金融機構	35年3月
平19	街路整備事業	48,600	1.300	11,295,002	5,538,674	200,896	財務省(財政融資資金)	30年3月
平19	ふるさと緑の景観地(原市)用地買収事業	21,600	1.300	5,020,000	2,461,633	89,287	財務省(財政融資資金)	30年3月
平19	街路整備事業(大谷第二・まち交)	5,100	1.300	1,185,277	581,219	21,081	財務省(財政融資資金)	30年3月
平19	街路整備事業(大谷第三・まち交)	12,000	1.300	2,788,889	1,367,574	49,604	財務省(財政融資資金)	30年3月
平19	北上尾駅バリアフリー整備事業(まち交)	62,600	1.300	14,548,706	7,134,177	258,767	財務省(財政融資資金)	30年3月
平19	市道1058号線整備事業(地域再生)	5,500	1.300	1,200,000	612,000	22,017	青木信用金庫	30年3月
平19	区画整理負担金(地域再生)	10,900	1.300	2,405,000	1,211,000	45,506	青木信用金庫	30年3月
平19	丸山都市下水路整備事業	37,400	0.800	14,960,000	3,740,000	149,600	埼玉県振興資金	32年2月
平19	市道1058号線整備事業	16,300	0.800	6,520,000	1,630,000	65,200	埼玉県振興資金	32年2月
平19	区画整理事業	31,700	0.800	12,680,000	3,170,000	126,800	埼玉県振興資金	32年2月
平19	北上尾西口バリアフリー整備事業	17,100	0.500	6,840,000	1,710,000	42,750	埼玉県振興資金	32年2月
平20	街路道路(臨道)整備事業	199,100	1.500	118,842,112	13,880,986	1,938,988	地方公共団体金融機構	36年3月
平20	大谷北部第四土地区画整理事業(まち交)	26,200	1.500	17,983,204	2,100,473	293,407	財務省(財政融資資金)	36年3月

6. 土木債(続き)

借入年度	事業名称	借入金額 (千円)	利率 (%)	未償還元金 (円)	元金 (円)	利子 (円)	借入先名称	償還期限 (平成)
平20	上平第三土地区画整理事業(まち交)	33,300	1.500	22,856,515	2,669,684	372,920	財務省(財政融資資金)	36年 3月
平20	やまの下の公園整備事業(まち交)	11,200	1.500	7,687,477	897,912	125,426	財務省(財政融資資金)	36年 3月
平20	北上尾駅バリアフリー整備事業(まち交)	109,000	1.500	74,815,622	8,738,607	1,220,667	財務省(財政融資資金)	36年 3月
平20	市道1058号線整備事業(減収補てん)	1,000	1.570	332,368	111,272	6,547	埼玉りそな銀行	31年 3月
平20	上平第三土地区画整理事業(減収補てん)	2,800	1.570	930,616	311,564	18,329	埼玉りそな銀行	31年 3月
平20	大谷北部第四土地区画整理事業(減収補てん)	2,200	1.570	731,200	244,800	14,402	埼玉りそな銀行	31年 3月
平20	小泉土地区画整理事業(減収補てん)	1,300	1.570	432,076	144,654	8,511	埼玉りそな銀行	31年 3月
平20	電線共同溝整備事業(減収補てん)	2,500	1.570	830,908	278,182	16,365	埼玉りそな銀行	31年 3月
平20	原新町土地区画整理事業(減収補てん)	800	1.570	265,892	89,018	5,237	埼玉りそな銀行	31年 3月
平20	町谷第一土地区画整理事業(減収補てん)	700	1.570	232,660	77,890	4,583	埼玉りそな銀行	31年 3月
平20	小泉土地区画整理事業(減収補てん)	1,300	1.570	432,076	144,654	8,511	埼玉りそな銀行	31年 3月
平20	大谷北部第二土地区画整理事業(減収補てん)	800	1.570	265,892	89,018	5,237	埼玉りそな銀行	31年 3月
平20	浅間川都市下水路整備事業(減収補てん)	900	1.570	299,124	100,146	5,892	埼玉りそな銀行	31年 3月
平20	やまの下街区公園事業(減収補てん)	1,000	1.570	332,368	111,272	6,547	埼玉りそな銀行	31年 3月
平20	北上尾バリアフリー整備事業(減収補てん)	51,000	1.570	16,950,540	5,674,910	333,856	埼玉りそな銀行	31年 3月
平20	北上尾バリアフリー整備事業	10,800	0.500	5,400,000	1,080,000	32,400	埼玉県振興資金	33年 2月
平20	市道1058号線整備事業	2,700	0.700	1,350,000	270,000	11,340	埼玉県振興資金	33年 2月
平20	上平第三土地区画整理事業	8,300	0.700	4,150,000	830,000	34,860	埼玉県振興資金	33年 2月
平20	大谷北部第四土地区画整理事業	6,600	0.700	3,300,000	660,000	27,720	埼玉県振興資金	33年 2月
平20	小泉土地区画整理事業	3,700	0.700	1,850,000	370,000	15,540	埼玉県振興資金	33年 2月
平20	電線共同溝整備事業	7,500	0.700	3,750,000	750,000	31,500	埼玉県振興資金	33年 2月
平20	原新町土地区画整理事業	2,200	0.700	1,100,000	220,000	9,240	埼玉県振興資金	33年 2月
平20	町谷第一土地区画整理事業	1,800	0.700	900,000	180,000	7,560	埼玉県振興資金	33年 2月
平20	小泉土地区画整理事業	3,700	0.700	1,850,000	370,000	15,540	埼玉県振興資金	33年 2月
平20	大谷北部第二土地区画整理事業	2,200	0.700	1,100,000	220,000	9,240	埼玉県振興資金	33年 2月
平20	浅間川都市下水路整備事業	2,500	0.700	1,250,000	250,000	10,500	埼玉県振興資金	33年 2月
平20	丸山都市下水路整備事業	41,200	0.700	20,600,000	4,120,000	173,040	埼玉県振興資金	33年 2月
平20	やまの下街区公園事業	2,800	0.700	1,400,000	280,000	11,760	埼玉県振興資金	33年 2月
平20	町谷街区公園事業	17,200	0.700	8,600,000	1,720,000	72,240	埼玉県振興資金	33年 2月
平21	街路整備事業(臨時事業・特定分)	288,600	1.300	220,601,047	22,960,652	3,091,922	地方公共団体金融機構	37年 3月
平21	街路整備事業(臨時事業・特定分)(20年度同意分)	49,600	1.300	32,909,082	3,425,252	461,250	地方公共団体金融機構	37年 3月
平21	県道鴻巣桶川さいたま線整備事業	11,200	0.800	5,077,256	1,244,181	48,087	財務省(財政融資資金)	32年 3月
平21	浅間川都市下水路整備事業	6,700	0.800	3,037,287	744,286	28,768	財務省(財政融資資金)	32年 3月
平21	中山道東側地区市街地再開発事業(19年度同意分)	48,300	1.480	27,600,000	6,900,000	486,398	埼玉りそな銀行	32年 3月
平21	中山道東側地区市街地再開発事業(20年度同意分)	94,700	1.480	54,080,000	13,540,000	953,281	埼玉りそな銀行	32年 3月
平21	上尾駅東口ペDESTリアンデッキ拡幅事業(減収補てん)	1,900	1.480	1,060,000	280,000	19,139	埼玉りそな銀行	32年 3月
平21	道路整備事業(道路改良事業)(減収補てん)	9,400	1.480	5,380,000	1,340,000	94,689	埼玉りそな銀行	32年 3月
平21	道路整備事業(舗装排水事業)(減収補てん)	2,300	1.480	1,340,000	320,000	23,169	埼玉りそな銀行	32年 3月
平21	市道1058号線整備事業(減収補てん)	3,100	1.480	1,780,000	440,000	31,228	埼玉りそな銀行	32年 3月
平21	県道鴻巣桶川さいたま線整備事業(減収補てん)	300	1.480	180,000	40,000	3,022	埼玉りそな銀行	32年 3月
平21	電線共同溝整備事業(減収補てん)	900	1.480	540,000	120,000	9,066	埼玉りそな銀行	32年 3月
平21	大谷北部第二土地区画整理事業(減収補てん)	4,200	1.480	2,400,000	600,000	42,309	埼玉りそな銀行	32年 3月
平21	大谷北部第四土地区画整理事業(減収補てん)	1,900	1.480	1,060,000	280,000	19,139	埼玉りそな銀行	32年 3月
平21	小泉土地区画整理事業(減収補てん)	9,000	1.480	5,160,000	1,280,000	90,661	埼玉りそな銀行	32年 3月
平21	原新町土地区画整理事業(減収補てん)	7,900	1.480	4,540,000	1,120,000	79,580	埼玉りそな銀行	32年 3月
平21	町谷第一土地区画整理事業(減収補てん)	1,200	1.480	660,000	180,000	12,088	埼玉りそな銀行	32年 3月
平21	浅間川都市下水路整備事業(減収補てん)	300	1.480	180,000	40,000	3,022	埼玉りそな銀行	32年 3月
平21	街区公園整備事業(ぼうの下公園)(減収補てん)	1,200	1.480	660,000	180,000	12,088	埼玉りそな銀行	32年 3月
平21	街区公園整備事業(原新町北公園)(減収補てん)	900	1.480	540,000	120,000	9,066	埼玉りそな銀行	32年 3月
平21	街区公園整備事業(前原公園)(減収補てん)	800	1.480	440,000	120,000	8,058	埼玉りそな銀行	32年 3月
平21	ふるさとの緑の景観地用地買収事業(減収補てん)	2,600	1.480	1,460,000	380,000	26,191	埼玉りそな銀行	32年 3月
平21	上尾駅東口ペDESTリアンデッキ整備事業(減収補てん)	1,000	1.480	580,000	140,000	10,074	埼玉りそな銀行	32年 3月
平21	街路整備事業(通常事業)	7,800	0.800	3,904,000	974,000	37,076	市有物件災害共済会	32年 3月
平21	電線共同溝整備事業	32,900	1.100	24,675,002	2,741,666	294,044	市町村振興協会	37年 3月
平21	街区公園整備事業(前原公園)	9,100	1.100	6,824,998	758,334	81,331	市町村振興協会	37年 3月
平21	ふるさとの緑の景観地(中分)用地買収事業	31,400	1.100	23,550,002	2,616,666	280,636	市町村振興協会	37年 3月
平21	上尾駅東口ペDESTリアンデッキ整備事業	12,300	0.600	6,150,000	1,537,500	43,818	市町村振興協会	32年 3月
平21	街路整備事業(通常事業)	85,600	1.400	70,494,118	5,035,294	1,039,787	市町村振興協会	42年 3月
平21	宏栄橋耐震補強等整備事業	20,000	0.500	12,000,000	2,000,000	70,000	埼玉県振興資金	34年 2月
平21	道路整備事業(道路改良事業)	13,400	0.600	8,040,000	1,340,000	56,280	埼玉県振興資金	34年 2月
平21	道路整備事業(舗装排水事業)	3,800	0.600	2,280,000	380,000	15,960	埼玉県振興資金	34年 2月
平21	市道1058号線整備事業	9,200	0.600	5,520,000	920,000	38,640	埼玉県振興資金	34年 2月
平21	県道鴻巣桶川さいたま線整備事業	900	0.600	540,000	90,000	3,780	埼玉県振興資金	34年 2月
平21	大谷北部第二土地区画整理事業	11,700	0.600	7,020,000	1,170,000	49,140	埼玉県振興資金	34年 2月
平21	大谷北部第四土地区画整理事業	7,500	0.600	4,500,000	750,000	31,500	埼玉県振興資金	34年 2月
平21	小泉土地区画整理事業	27,000	0.600	16,200,000	2,700,000	113,400	埼玉県振興資金	34年 2月
平21	原新町土地区画整理事業	23,200	0.600	13,920,000	2,320,000	97,440	埼玉県振興資金	34年 2月
平21	町谷第一土地区画整理事業	3,300	0.600	1,980,000	330,000	13,860	埼玉県振興資金	34年 2月
平21	浅間川都市下水路整備事業	600	0.600	360,000	60,000	2,520	埼玉県振興資金	34年 2月

6. 土木債(続き)

借入年度	事業名称	借入金額 (千円)	利率 (%)	未償還元金 (円)	元金 (円)	利子 (円)	借入先名称	償還期限 (平成)
平21	街区公園整備事業(ぼうの下公園)	3,600	0.600	2,160,000	360,000	15,120	埼玉県振興資金	34年2月
平21	街区公園整備事業(原新町北公園)	2,900	0.600	1,740,000	290,000	12,180	埼玉県振興資金	34年2月
平21	街区公園整備事業(前原公園)	2,400	0.600	1,440,000	240,000	10,080	埼玉県振興資金	34年2月
平21	ふるさとの緑の景観地用地買収事業	7,900	0.600	4,740,000	790,000	33,180	埼玉県振興資金	34年2月
平21	上尾駅東口ペDESTリアンデッキ整備事業	3,100	0.600	1,860,000	310,000	13,020	埼玉県振興資金	34年2月
平21	街路整備事業(電線地中化整備事業)	10,000	0.000	8,000,000	2,000,000	0	国の予算貸付	32年3月
平21	上尾駅東口ペDESTリアンデッキ拡幅事業(まち交)	22,500	1.200	17,174,123	1,796,574	222,274	財務省(財政融資資金)	37年3月
平21	宏栄橋耐震補強等整備事業(まち交)	60,000	1.200	45,797,662	4,790,864	592,732	財務省(財政融資資金)	37年3月
平21	街路整備事業(大谷第二)(まち交)	13,500	1.200	10,304,475	1,077,944	133,366	財務省(財政融資資金)	37年3月
平21	街路整備事業(大谷第四)(まち交)	28,200	1.200	21,524,902	2,251,705	278,585	財務省(財政融資資金)	37年3月
平21	街区公園整備事業(ぼうの下公園)(まち交)	14,500	1.200	11,067,769	1,157,792	143,244	財務省(財政融資資金)	37年3月
平21	街区公園整備事業(原新町北公園)(まち交)	11,400	1.200	8,701,556	910,264	112,620	財務省(財政融資資金)	37年3月
平22	街路整備事業(地方特定道路分)	153,500	1.200	129,422,313	12,110,860	1,662,174	地方公共団体金融機構	38年3月
平22	街路整備事業(通常事業)	28,500	1.200	24,029,550	2,248,596	308,612	地方公共団体金融機構	38年3月
平22	県道鴻巣桶川さいたま線整備事業	18,000	0.800	10,159,452	1,983,673	93,185	財務省(財政融資資金)	33年3月
平22	浅間川都市下水路整備事業	6,700	0.800	3,781,573	738,368	34,686	財務省(財政融資資金)	33年3月
平22	街路整備事業(電線地中化)	58,000	1.200	32,160,000	6,460,000	445,275	埼玉りそな銀行	33年3月
平22	中山道東側地区市街地再開発事業(繰越分)	17,500	1.200	9,660,000	1,960,000	133,925	埼玉りそな銀行	33年3月
平22	街路整備事業(上尾平方線・まち交)	37,400	0.828	20,778,568	4,155,358	198,393	あだち野農業協同組合	33年3月
平22	街路整備事業(大谷第四・まち交)	15,000	0.828	8,333,648	1,666,588	79,569	あだち野農業協同組合	33年3月
平22	ふるさと緑の景観地(藤波・中分)用地買収事業	2,100	0.447	0	524,838	1,762	埼玉県信用金庫	28年3月
平22	内水対策事業	9,100	0.400	0	2,275,000	9,100	埼玉県振興資金	28年2月
平22	街路整備事業(大谷第二)	3,700	0.500	2,590,000	370,000	14,800	埼玉県振興資金	35年2月
平22	街路整備事業(電線地中化)	15,100	1.000	10,570,000	1,510,000	120,800	埼玉県振興資金	35年2月
平22	街路整備事業(上尾平方線・まち交)	9,400	1.000	6,580,000	940,000	75,200	埼玉県振興資金	35年2月
平23	街路整備事業(上大久保線)	6,200	1.100	5,713,933	486,067	66,867	地方公共団体金融機構	39年3月
平23	街路整備事業(上大久保線・臨時特定分)	21,900	1.100	20,183,085	1,716,915	236,191	地方公共団体金融機構	39年3月
平23	街路整備事業(社会資本整備交付金分)	13,700	0.600	9,215,159	1,503,912	62,062	地方公共団体金融機構	34年3月
平23	街路整備事業(地方特定道路分)	184,500	0.600	124,101,972	20,253,411	835,797	地方公共団体金融機構	34年3月
平23	県道鴻巣桶川さいたま線整備事業	5,000	0.600	3,363,197	548,872	22,652	財務省(財政融資資金)	34年3月
平23	浅間川都市下水路整備事業	6,700	0.600	4,506,683	735,490	30,352	財務省(財政融資資金)	34年3月
平23	中堀川改修事業	5,400	0.460	3,592,044	602,652	18,653	埼玉りそな銀行	34年3月
平23	街路整備事業(上尾平方線)	19,400	0.460	12,904,754	2,165,082	67,015	埼玉りそな銀行	34年3月
平23	街路整備事業(上大久保線)	3,500	0.460	2,328,176	390,608	12,090	埼玉りそな銀行	34年3月
平23	浅間川改修事業	3,500	0.460	2,333,336	388,888	12,109	埼玉りそな銀行	34年3月
平23	街路整備事業(電線地中化整備事業)	29,300	0.460	19,533,332	3,255,556	101,361	埼玉りそな銀行	34年3月
平23	中山道東側地区市街地再開発事業(22年度同意分)	37,400	0.460	24,933,332	4,155,556	129,383	埼玉りそな銀行	34年3月
平23	中山道東側地区市街地再開発事業(21年度同意分)	46,200	0.460	30,780,000	5,140,000	159,757	埼玉りそな銀行	34年3月
平23	街路整備事業(大谷第四)	8,100	0.460	5,395,644	901,452	28,006	埼玉りそな銀行	34年3月
平23	街路整備事業(大谷第二・まち交)	40,200	0.460	26,790,000	4,470,000	139,035	埼玉りそな銀行	34年3月
平23	街区公園整備事業(沼南公園)	8,600	0.400	6,450,000	1,075,000	29,024	市町村振興協会	34年3月
平23	内水対策事業	28,900	0.300	7,225,000	7,225,000	43,350	埼玉県振興資金	29年2月
平24	街路整備事業(社会資本整備交付金分)	49,500	0.400	38,653,331	5,434,170	170,922	地方公共団体金融機構	35年3月
平24	街路整備事業(地方特定道路分)	180,000	0.400	140,557,567	19,760,619	621,533	地方公共団体金融機構	35年3月
平24	浅間川都市下水路整備事業	6,700	0.400	5,231,866	735,534	23,134	財務省(財政融資資金)	35年3月
平24	街路整備事業(上尾平方線)	8,700	0.590	6,766,668	966,666	44,322	埼玉りそな銀行	35年3月
平24	街路整備事業(上大久保線)	12,000	0.590	9,333,332	1,333,334	61,132	埼玉りそな銀行	35年3月
平24	中山道東側地区市街地再開発事業(繰越分)	97,200	0.590	75,600,000	10,800,000	495,182	埼玉りそな銀行	35年3月
平24	中堀川改修事業	5,400	0.495	4,199,912	600,044	23,080	青木信用金庫	35年3月
平24	県道鴻巣桶川さいたま線整備事業	39,600	0.495	30,799,356	4,400,322	169,255	青木信用金庫	35年3月
平24	街区公園整備事業(天神公園)	7,100	0.495	5,522,108	788,946	30,347	青木信用金庫	35年3月
平24	街区公園整備事業(稲荷公園)	6,400	0.495	4,977,672	711,164	27,354	青木信用金庫	35年3月
平24	中山道東側地区市街地再開発事業	383,800	0.495	298,504,884	42,647,558	1,640,411	青木信用金庫	35年3月
平24	上尾駅東口ペDESTリアンデッキ延伸事業	81,000	0.495	62,998,688	9,000,656	346,204	青木信用金庫	35年3月
平25	街路整備事業(大谷第二・旧まち交)	23,200	0.217	20,615,118	2,584,882	49,076	埼玉りそな銀行	36年3月
平25	街路整備事業(大谷第四・旧まち交)	27,600	0.217	24,524,882	3,075,118	58,383	埼玉りそな銀行	36年3月
平25	上尾道路周辺整備事業	42,300	0.217	37,597,916	4,702,084	89,485	埼玉りそな銀行	36年3月
平25	浅間川都市下水路改修事業	13,500	0.217	11,999,334	1,500,666	28,558	埼玉りそな銀行	36年3月
平25	県道鴻巣桶川さいたま線整備事業	4,700	0.217	4,177,546	522,454	9,942	埼玉りそな銀行	36年3月
平25	街路整備事業(電線地中化)	30,700	0.217	27,287,376	3,412,624	64,944	埼玉りそな銀行	36年3月
平25	街路整備事業(大谷第二・旧地活)	19,800	0.217	17,599,024	2,200,976	41,886	埼玉りそな銀行	36年3月
平25	街路整備事業(大谷第四・旧地活)	12,900	0.217	11,466,030	1,433,970	27,288	埼玉りそな銀行	36年3月
平25	街区公園整備事業(天神公園)	6,100	0.217	5,421,922	678,078	12,905	埼玉りそな銀行	36年3月
平25	街区公園整備事業(稲荷公園)	5,300	0.217	4,710,852	589,148	11,215	埼玉りそな銀行	36年3月
平25	街路整備事業(小泉)	291,600	0.500	291,600,000	0	1,458,000	埼玉県振興資金	38年2月
平25	街路整備事業(大谷第四)	90,000	0.500	90,000,000	0	450,000	埼玉県振興資金	38年2月
平26	街路整備事業(電線地中化)	32,300	0.220	32,300,000	0	59,963	埼玉りそな銀行	37年3月
平26	上尾道路周辺整備事業	9,400	0.200	9,400,000	0	15,915	川口信用金庫	37年3月
平26	街路整備事業(電線地中化)	22,500	0.200	22,500,000	0	38,096	川口信用金庫	37年3月

6. 土木債(続き)

借入年度	事業名称	借入金額 (千円)	利率 (%)	未償還元金 (円)	元金 (円)	利子 (円)	借入先名称	償還期限 (平成)
平26	街路整備事業(大谷第二・旧まち交)	11,500	0.200	11,500,000	0	19,471	川口信用金庫	37年3月
平26	街路整備事業(大谷第四・旧まち交)	31,200	0.200	31,200,000	0	52,827	川口信用金庫	37年3月
平26	街区公園整備事業(原新町南公園)	14,300	0.200	14,300,000	0	24,212	川口信用金庫	37年3月
平26	上尾道路周辺整備事業	7,700	0.200	7,700,000	0	13,037	川口信用金庫	37年3月
平26	街路整備事業(大谷第二・地域活力)	19,400	0.200	19,400,000	0	32,847	川口信用金庫	37年3月
平26	街路整備事業(大谷第二・旧まち交)	13,200	0.200	13,200,000	0	22,349	川口信用金庫	37年3月
平26	街路整備事業(大谷第四・地域活力)	27,500	0.200	27,500,000	0	46,561	川口信用金庫	37年3月
平26	浅間川都市下水路整備・管理事業	9,400	0.200	9,400,000	0	15,916	川口信用金庫	37年3月
平26	街路整備事業(大谷第四)	225,000	0.100	225,000,000	0	223,165	市町村振興協会	37年3月
平27	上尾道路周辺整備事業	11,600	0.100	11,600,000	0	0	かんぼ生命保険	38年3月
平27	鴨川側道整備事業	16,900	0.100	16,900,000	0	0	かんぼ生命保険	38年3月
平27	橋りょう長寿命化事業	7,100	0.100	7,100,000	0	0	かんぼ生命保険	38年3月
平27	吉野橋整備事業	4,900	0.100	4,900,000	0	0	かんぼ生命保険	38年3月
平27	境橋架替事業	10,700	0.100	10,700,000	0	0	かんぼ生命保険	38年3月
平27	境橋架替事業	2,800	0.100	2,800,000	0	0	かんぼ生命保険	38年3月
平27	街路整備事業(大谷第二・地域活力)	14,900	0.100	14,900,000	0	0	かんぼ生命保険	38年3月
平27	街路整備事業(大谷第二・旧まち交)	66,200	0.100	66,200,000	0	0	かんぼ生命保険	38年3月
平27	街路整備事業(大谷第四・地域活力)	62,300	0.100	62,300,000	0	0	かんぼ生命保険	38年3月
平27	街路整備事業(大谷第四・旧まち交)	37,300	0.100	37,300,000	0	0	かんぼ生命保険	38年3月
平27	街路整備事業(電線地中化)	3,200	0.100	3,200,000	0	0	かんぼ生命保険	38年3月
平27	浅間川都市下水路整備事業	7,000	0.100	7,000,000	0	0	かんぼ生命保険	38年3月
平27	街路整備事業(大谷第四)	244,800	0.070	244,800,000	0	0	市町村振興協会	38年3月
平27	街路整備事業(大谷第二)	47,700	0.070	47,700,000	0	0	市町村振興協会	38年3月
平27	街路整備事業(電線地中化)	34,000	0.100	34,000,000	0	0	埼玉県振興資金	40年2月
平27	吉野橋整備事業	20,500	0.100	20,500,000	0	0	埼玉県振興資金	40年2月
平27	戸崎東部公園整備事業	13,200	0.100	13,200,000	0	0	埼玉県振興資金	40年2月
平27	街路整備事業(大谷第四)	27,200	0.100	27,200,000	0	0	埼玉県振興資金	40年2月
	合計	26,182,200		10,127,671,107	1,582,000,663	154,743,073		

7. 消防債

借入年度	事業名称	借入金額 (千円)	利率 (%)	未償還元金 (円)	元金 (円)	利子 (円)	借入先名称	償還期限 (平成)
平5	北分署建設事業	220,600	4.300	43,490,001	13,306,158	2,300,716	財務省(旧運用部郵貯)	31年3月
平15	平方分署等整備事業	83,300	1.100	20,825,006	6,941,666	286,343	市町村振興協会	31年3月
平16	平方分署等整備事業	48,800	1.200	16,160,000	4,080,000	230,640	市町村振興協会	32年3月
平17	消防車両購入事業	67,000	1.450	0	6,200,000	62,520	青木信用金庫	28年3月
平18	(仮)西消防署複合施設整備事業	167,500	1.600	18,540,000	18,620,000	521,504	青木信用金庫	29年3月
平18	(仮)西消防署、消防車両事業(地域再生)	15,300	1.600	1,655,408	1,705,574	47,081	川口信用金庫	29年3月
平18	消防車両購入事業	3,600	1.100	1,080,000	360,000	15,840	埼玉県振興資金	32年2月
平18	(仮)西消防署複合施設整備事業	41,800	1.100	12,540,000	4,180,000	183,920	埼玉県振興資金	32年2月
平19	消防車両購入事業	3,900	1.300	855,000	433,000	16,575	青木信用金庫	30年3月
平19	(仮)西消防署複合施設整備事業(地域再生)	58,400	1.300	12,920,000	6,504,000	228,104	青木信用金庫	30年3月
平19	(仮)西消防署複合施設整備事業	700,500	1.100	408,625,000	58,375,000	4,976,468	市町村振興協会	35年3月
平19	消防車両購入事業	1,400	0.800	560,000	140,000	5,600	埼玉県振興資金	32年2月
平19	消防車両購入事業	1,000	0.800	400,000	100,000	4,000	埼玉県振興資金	32年2月
平19	消防車両購入事業	2,100	0.800	840,000	210,000	8,400	埼玉県振興資金	32年2月
平19	消防車両購入事業	6,500	0.800	2,600,000	650,000	26,000	埼玉県振興資金	32年2月
平19	(仮)西消防署複合施設整備事業(施設外構工事)	39,000	0.800	15,600,000	3,900,000	156,000	埼玉県振興資金	32年2月
平19	(仮)西消防署複合施設整備事業	175,100	0.800	70,040,000	17,510,000	700,400	埼玉県振興資金	32年2月
平20	消防車両購入事業(減収補てん)	1,400	1.570	465,308	155,782	9,165	埼玉りそな銀行	31年3月
平20	消防車両購入事業(減収補てん)	2,800	1.570	930,616	311,564	18,329	埼玉りそな銀行	31年3月
平20	消防車両購入事業(減収補てん)	7,000	1.570	2,326,540	778,910	45,823	埼玉りそな銀行	31年3月
平20	第三分団車庫整備事業(減収補てん)	1,300	1.570	432,076	144,654	8,511	埼玉りそな銀行	31年3月
平20	第三分団車庫整備事業	14,900	1.240	4,940,000	1,660,000	76,904	埼玉縣信用金庫	31年3月
平20	第三分団車庫整備事業	3,700	0.700	1,850,000	370,000	15,540	埼玉県振興資金	33年2月
平21	防火水槽整備事業	900	0.600	540,000	90,000	3,780	埼玉県振興資金	34年2月
平22	消防車両購入事業(繰越分)	189,000	0.447	0	47,235,162	158,769	埼玉縣信用金庫	28年3月
平22	消防車両購入事業	96,700	0.400	0	24,178,000	72,538	市有物件災害共済会	28年3月
平24	消防車両購入事業	17,500	0.270	8,736,000	4,382,000	32,550	埼玉りそな銀行	30年3月
平24	第五分団車庫整備事業	19,100	0.200	16,712,500	2,387,500	37,006	市町村振興協会	35年3月
平25	消防車両購入事業	12,700	0.100	9,526,000	3,174,000	11,906	市有物件災害共済会	31年3月
平26	消防救急デジタル無線整備事業	318,100	0.175	318,100,000	0	471,267	川口信用金庫	32年3月
平26	消防車両購入事業	27,900	0.100	27,900,000	0	27,632	市有物件災害共済会	32年3月
平26	消防車両購入事業	11,000	0.050	11,000,000	0	5,455	市町村振興協会	32年3月
平27	消防本部・東消防署公共下水道接続事業	11,700	0.100	11,700,000	0	0	かんぼ生命保険	38年3月
平27	上平分署公共下水道接続事業	3,300	0.100	3,300,000	0	0	かんぼ生命保険	38年3月
平27	消防車両購入事業	41,200	0.100	41,200,000	0	0	市町村職員共済組合	33年3月
平27	消防庁舎施設整備事業	21,200	0.100	21,200,000	0	0	市有物件災害共済会	38年3月
	合計	2,437,200		1,107,589,455	228,082,970	10,765,286		

8. 教育債

借入年度	事業名称	借入金額 (千円)	利率 (%)	未償還元金 (円)	元金 (円)	利子 (円)	借入先名称	償還期限 (平成)
平 8	平方スポーツ広場用地買収事業	1,775,000	2.450	673,400,000	61,200,000	17,671,131	埼玉りそな銀行	39年 3月
平 9	大谷小学校プール改築事業	42,400	2.000	5,764,041	2,797,122	157,308	財務省(旧運用部郵貯)	30年 3月
平 11	大石小学校給食室改築事業	18,800	2.000	5,011,782	1,191,840	118,142	日本郵政公社(備保資金)	32年 3月
平12	今泉小学校用地買収事業	480,600	1.600	239,400,419	21,908,073	4,093,653	日本郵政公社(備保資金)	38年 3月
平12	西中学校用地買収事業	431,900	1.600	215,141,573	19,688,091	3,678,835	日本郵政公社(備保資金)	38年 3月
平15	学校図書館エアコン設置事業	55,300	0.500	0	5,530,000	27,650	埼玉県振興資金	28年 2月
平16	義務教育施設整備事業	55,900	0.500	5,590,000	5,590,000	55,900	埼玉県振興資金	29年 2月
平17	上平公民館改修事業	89,100	1.800	0	10,624,287	143,641	財務省(財政融資資金)	28年 3月
平17	義務教育施設整備事業	28,300	2.050	0	2,700,000	39,055	埼玉りそな銀行	28年 3月
平17	義務教育施設整備事業	258,500	2.200	92,180,000	18,480,000	2,339,270	埼玉りそな銀行	33年 3月
平17	義務教育施設整備事業	126,500	2.050	0	12,900,000	192,199	埼玉りそな銀行	28年 3月
平17	(仮)上尾市図書館駅前分館整備(地域再生)	20,000	1.450	0	2,181,824	23,620	青木信用金庫	28年 3月
平17	上平公民館改修事業	22,300	0.900	4,460,000	2,230,000	60,210	埼玉県振興資金	30年 2月
平17	瓦葺小学校プール改修事業	8,000	0.900	1,600,000	800,000	21,600	埼玉県振興資金	30年 2月
平17	図書館整備事業	117,700	0.900	23,540,000	11,770,000	317,790	埼玉県振興資金	30年 2月
平18	学校教育施設等整備事業(芝川小)	215,000	1.820	23,800,000	23,900,000	761,475	埼玉りそな銀行	29年 3月
平18	学校教育施設等整備事業(鴨川小)	355,200	1.820	39,360,000	39,480,000	1,258,692	埼玉りそな銀行	29年 3月
平18	図書館屋上防水事業	7,100	1.100	2,130,000	710,000	31,240	埼玉県振興資金	32年 2月
平18	市民体育館屋上防水事業	13,500	1.100	4,050,000	1,350,000	59,400	埼玉県振興資金	32年 2月
平18	平方北小学校屋上防水事業	34,600	1.100	10,380,000	3,460,000	152,240	埼玉県振興資金	32年 2月
平18	大石中学校外壁改修事業	9,300	1.100	2,790,000	930,000	40,920	埼玉県振興資金	32年 2月
平19	学校教育施設等整備事業(小学校)	113,600	1.840	25,120,000	12,640,000	638,383	埼玉りそな銀行	30年 3月
平19	学校教育施設等整備事業(中学校)	215,700	1.300	47,840,000	23,980,000	858,068	青木信用金庫	30年 3月
平19	大石北小学校外壁改修事業	21,600	0.800	8,640,000	2,160,000	86,400	埼玉県振興資金	32年 2月
平19	小学校校舎大規模改造(耐震補強)事業	14,200	0.800	5,680,000	1,420,000	56,800	埼玉県振興資金	32年 2月
平19	東中学校屋上防水事業	22,400	0.800	8,960,000	2,240,000	89,600	埼玉県振興資金	32年 2月
平19	上尾中学校屋内運動場改修事業	9,500	0.800	3,800,000	950,000	38,000	埼玉県振興資金	32年 2月
平20	大石南小学校プール改修事業(減収補てん)	1,300	1.570	432,076	144,654	8,507	埼玉りそな銀行	31年 3月
平20	今泉小学校校舎大規模改造(耐震補強)事業	82,900	1.240	27,700,000	9,200,000	430,214	武蔵野銀行	31年 3月
平20	原市小学校校舎大規模改造(耐震補強)事業	165,200	1.100	55,160,000	18,340,000	760,141	あだち野農業協同組合	31年 3月
平20	上平中学校校舎大規模改造(耐震補強)事業	120,300	1.100	40,140,000	13,360,000	553,271	あだち野農業協同組合	31年 3月
平20	大石小学校校舎大規模改造(耐震補強)事業	97,600	1.240	32,440,000	10,860,000	504,632	埼玉縣信用金庫	31年 3月
平20	平方小学校校舎大規模改造(耐震補強)事業	64,400	1.240	21,440,000	7,160,000	333,353	埼玉縣信用金庫	31年 3月
平20	大石南小学校プール改修事業	4,100	0.700	2,050,000	410,000	17,220	埼玉県振興資金	33年 2月
平20	小学校校舎大規模改造(耐震補強)事業	20,000	0.700	10,000,000	2,000,000	84,000	埼玉県振興資金	33年 2月
平20	中学校校舎大規模改造(耐震補強)事業	9,300	0.700	4,650,000	930,000	39,060	埼玉県振興資金	33年 2月
平21	大石南小学校校舎大規模改造(耐震補強)事業	104,300	0.900	53,086,494	12,976,347	565,435	財務省(財政融資資金)	32年 3月
平21	瓦葺小学校校舎大規模改造(耐震補強)事業	93,300	0.900	47,487,725	11,607,797	505,801	財務省(財政融資資金)	32年 3月
平21	東町小学校校舎大規模改造(耐震補強)事業	60,300	0.900	30,691,424	7,502,145	326,901	財務省(財政融資資金)	32年 3月
平21	大石北小学校校舎大規模改造(耐震補強)事業	99,500	0.900	50,643,395	12,379,161	539,413	財務省(財政融資資金)	32年 3月
平21	瓦葺中学校校舎大規模改造(耐震補強)事業	100,200	0.900	50,999,681	12,466,251	543,207	財務省(財政融資資金)	32年 3月
平21	上尾中学校校舎大規模改造(耐震補強)事業	43,100	0.900	21,936,988	5,362,230	233,654	財務省(財政融資資金)	32年 3月
平21	図書館本館エレベーター改修事業(減収補てん)	400	1.480	220,000	60,000	4,030	埼玉りそな銀行	32年 3月
平21	小学校校舎大規模改造(耐震補強)事業	19,200	0.948	8,536,760	2,132,648	96,356	あだち野農業協同組合	32年 3月
平21	富士見小学校校舎改築実施設計事業	34,100	0.948	15,161,640	3,787,672	171,131	あだち野農業協同組合	32年 3月
平21	中学校校舎大規模改造(耐震補強)事業	9,000	0.948	4,001,600	999,680	45,164	あだち野農業協同組合	32年 3月
平21	小学校校舎大規模改造(耐震補強)事業	13,100	0.500	7,860,000	1,310,000	45,850	埼玉県振興資金	34年 2月
平21	富士見小学校校舎改築実施設計事業	11,300	0.500	6,780,000	1,130,000	39,550	埼玉県振興資金	34年 2月
平21	中学校校舎大規模改造(耐震補強)事業	14,200	0.500	8,520,000	1,420,000	49,700	埼玉県振興資金	34年 2月
平21	図書館本館エレベーター改修事業	1,300	0.600	780,000	130,000	5,460	埼玉県振興資金	34年 2月
平22	大谷小学校校舎大規模改造(耐震補強)事業	8,000	0.900	4,524,134	880,706	46,666	財務省(財政融資資金)	33年 3月
平22	西小学校校舎大規模改造(耐震補強)事業	19,000	0.900	10,744,820	2,091,676	110,834	財務省(財政融資資金)	33年 3月
平22	平方北小学校校舎大規模改造(耐震補強)事業	10,000	0.900	5,655,168	1,100,883	58,333	財務省(財政融資資金)	33年 3月
平22	上平北小学校校舎大規模改造(耐震補強)事業	20,000	0.900	11,310,336	2,201,765	116,665	財務省(財政融資資金)	33年 3月
平22	東中学校校舎大規模改造(耐震補強)事業	15,000	0.900	8,482,752	1,651,323	87,501	財務省(財政融資資金)	33年 3月
平22	大石南中学校校舎大規模改造(耐震補強)事業	18,000	0.900	10,179,306	1,981,588	104,998	財務省(財政融資資金)	33年 3月
平22	富士見小学校校舎改築事業(繰越分)	110,600	0.828	61,449,592	12,287,602	586,711	あだち野農業協同組合	33年 3月
平22	富士見小学校校舎改築事業	80,000	0.500	56,000,000	8,000,000	320,000	埼玉県振興資金	35年 2月
平22	小学校校舎大規模改造(耐震補強)事業	14,600	0.500	10,220,000	1,460,000	58,400	埼玉県振興資金	35年 2月
平22	中学校校舎大規模改造(耐震補強)事業	4,100	0.500	2,870,000	410,000	16,400	埼玉県振興資金	35年 2月
平22	富士見小学校校舎改築事業	342,400	1.300	290,732,295	17,446,213	3,949,803	財務省(財政融資資金)	43年 3月
平23	富士見小学校校舎改築事業(繰越分)	306,700	1.300	260,419,378	15,627,200	3,537,984	財務省(財政融資資金)	43年 3月
平23	中央小学校校舎大規模改造(耐震補強)事業	17,200	0.600	11,569,399	1,888,122	77,918	財務省(財政融資資金)	34年 3月
平23	大石南小学校校舎大規模改造(耐震補強)事業	29,800	0.600	20,044,654	3,271,283	134,995	財務省(財政融資資金)	34年 3月
平23	瓦葺小学校校舎大規模改造(耐震補強)事業	46,200	0.600	31,075,941	5,071,586	209,290	財務省(財政融資資金)	34年 3月
平23	西小学校校舎大規模改造(耐震補強)事業	40,100	0.600	26,972,840	4,401,961	181,655	財務省(財政融資資金)	34年 3月
平23	東町小学校校舎大規模改造(耐震補強)事業	87,200	0.600	58,654,158	9,572,343	395,023	財務省(財政融資資金)	34年 3月
平23	大石南中学校校舎大規模改造(耐震補強)事業	49,500	0.600	33,295,649	5,433,843	224,237	財務省(財政融資資金)	34年 3月
平23	富士見小学校校舎改築事業(給食施設)	21,800	1.300	18,510,409	1,110,770	251,476	財務省(財政融資資金)	43年 3月

8. 教育債(続き)

借入年度	事業名称	借入金額 (千円)	利率 (%)	未償還元金 (円)	元金 (円)	利子 (円)	借入先名称	償還期限 (平成)
平23	富士見小学校校舎改築事業	439,600	1.200	376,657,166	21,232,458	4,711,168	財務省(財政融資資金)	44年 3月
平23	小学校校舎大規模改造(耐震補強)事業	2,500	0.460	1,666,666	277,778	8,648	埼玉りそな銀行	34年 3月
平23	中央小学校校舎改築実施設計事業	20,700	0.460	13,800,000	2,300,000	71,610	埼玉りそな銀行	34年 3月
平23	中学校校舎大規模改造(耐震補強)事業	15,500	0.460	10,333,334	1,722,222	53,622	埼玉りそな銀行	34年 3月
平23	東小学校校舎大規模改造(耐震補強)事業	157,100	0.460	104,720,000	17,460,000	543,434	埼玉りそな銀行	34年 3月
平23	富士見小学校校舎改築事業	332,900	1.211	280,340,000	17,520,000	3,563,779	かんぽ生命保険	44年 3月
平23	富士見小学校校舎改築事業	303,700	0.500	242,960,000	30,370,000	1,366,650	埼玉県振興資金	36年 2月
平23	小学校施設改修事業	18,200	0.500	14,560,000	1,820,000	81,900	埼玉県振興資金	36年 2月
平23	中学校施設改修事業	24,100	0.500	19,280,000	2,410,000	108,450	埼玉県振興資金	36年 2月
平23	中央小学校校舎改築事業	30,600	0.400	23,894,787	3,359,305	105,661	地方公共団体金融機構	35年 3月
平24	平方北小学校校舎大規模改造(耐震補強)事業	100,900	0.400	78,790,325	11,076,925	348,403	地方公共団体金融機構	35年 3月
平24	大谷小学校校舎大規模改造(耐震補強)事業	36,600	0.400	28,580,039	4,017,992	126,378	地方公共団体金融機構	35年 3月
平24	上平小学校校舎大規模改造(耐震補強)事業	3,800	0.400	2,967,326	417,169	13,121	地方公共団体金融機構	35年 3月
平24	東小学校校舎大規模改造(耐震補強)事業	3,700	0.400	2,889,240	406,190	12,776	地方公共団体金融機構	35年 3月
平24	西小学校校舎大規模改造(耐震補強)事業	4,700	0.400	3,670,114	515,972	16,228	地方公共団体金融機構	35年 3月
平24	東中学校校舎大規模改造(耐震補強)事業	70,200	0.400	54,817,452	7,706,641	242,399	地方公共団体金融機構	35年 3月
平24	南中学校校舎大規模改造(耐震補強)事業	73,400	0.400	57,316,252	8,057,942	253,446	地方公共団体金融機構	35年 3月
平24	西中学校校舎大規模改造(耐震補強)事業	2,300	0.400	1,796,014	252,496	7,942	地方公共団体金融機構	35年 3月
平24	瓦葺中学校校舎大規模改造(耐震補強)事業	4,400	0.400	3,435,849	483,039	15,193	地方公共団体金融機構	35年 3月
平24	市民体育館大規模改造(耐震補強)事業	123,900	0.400	96,750,458	13,601,894	427,820	地方公共団体金融機構	35年 3月
平24	中央小学校校舎改築事業	45,600	0.400	35,607,918	5,006,023	157,455	地方公共団体金融機構	35年 3月
平24	中央小学校校舎改築事業	13,500	0.400	10,541,817	1,482,047	46,615	地方公共団体金融機構	35年 3月
平24	平方東小学校校舎大規模改造(耐震補強)事業	26,000	0.590	20,218,572	2,890,714	132,443	埼玉りそな銀行	35年 3月
平24	平方北小学校校舎大規模改造(耐震補強)事業	3,700	0.590	2,877,260	411,370	18,848	埼玉りそな銀行	35年 3月
平24	大谷小学校校舎大規模改造(耐震補強)事業	13,700	0.590	10,653,632	1,523,184	69,787	埼玉りそな銀行	35年 3月
平24	上平小学校校舎大規模改造(耐震補強)事業	3,400	0.590	2,643,968	378,016	17,320	埼玉りそな銀行	35年 3月
平24	東小学校校舎大規模改造(耐震補強)事業	2,200	0.590	1,710,804	244,598	11,208	埼玉りそな銀行	35年 3月
平24	中央小学校校舎改築事業	13,100	0.590	10,187,048	1,456,476	66,730	埼玉りそな銀行	35年 3月
平24	中央小学校校舎改築事業(解体分)	34,000	0.590	26,439,672	3,780,164	173,195	埼玉りそな銀行	35年 3月
平24	東中学校校舎大規模改造(耐震補強)事業	700	0.590	544,348	77,826	3,567	埼玉りそな銀行	35年 3月
平24	南中学校校舎大規模改造(耐震補強)事業	42,200	0.590	32,816,300	4,691,850	214,966	埼玉りそな銀行	35年 3月
平24	西中学校校舎大規模改造(耐震補強)事業	16,000	0.590	12,442,200	1,778,900	81,503	埼玉りそな銀行	35年 3月
平24	瓦葺中学校校舎大規模改造(耐震補強)事業	3,300	0.590	2,566,196	366,902	16,806	埼玉りそな銀行	35年 3月
平24	富士見小学校太陽光発電装置設置事業	7,500	0.270	3,744,000	1,878,000	13,949	埼玉りそな銀行	30年 3月
平24	大谷小学校屋上防水事業	14,400	0.495	11,192,996	1,603,502	61,526	青木信用金庫	35年 3月
平24	大石南小学校受水槽等改修事業	18,300	0.495	14,224,432	2,037,784	78,189	青木信用金庫	35年 3月
平24	上平中学校屋上防水事業	14,100	0.495	10,959,808	1,570,096	60,244	青木信用金庫	35年 3月
平24	上平中学校受水槽等改修事業	26,300	0.495	20,442,764	2,928,618	112,372	青木信用金庫	35年 3月
平24	中央小学校校舎改築事業	4,600	0.500	4,140,000	460,000	23,000	埼玉県振興資金	37年 2月
平24	市民体育館大規模改造事業	207,900	0.600	187,110,000	20,790,000	1,247,400	埼玉県振興資金	37年 2月
平25	上尾小学校体育館耐震補強事業	8,600	0.400	7,659,647	940,353	33,461	地方公共団体金融機構	36年 3月
平25	中央小学校太陽光発電装置設置事業	10,700	0.400	9,530,025	1,169,975	41,631	地方公共団体金融機構	36年 3月
平25	中央小学校校舎改築事業(繰越分)	201,200	0.400	179,200,107	21,999,893	782,823	地方公共団体金融機構	36年 3月
平25	中央小学校南・北校舎大規模改造事業	279,500	0.400	248,938,518	30,561,482	1,087,470	地方公共団体金融機構	36年 3月
平25	太平中学校体育館耐震補強事業	3,800	0.400	3,384,495	415,505	14,785	地方公共団体金融機構	36年 3月
平25	大石中学校体育館耐震補強事業	600	0.400	534,394	65,606	2,334	地方公共団体金融機構	36年 3月
平25	上平中学校体育館耐震補強事業	8,100	0.400	7,214,319	885,681	31,515	地方公共団体金融機構	36年 3月
平25	西中学校体育館耐震補強事業	4,100	0.400	3,651,692	448,308	15,952	地方公共団体金融機構	36年 3月
平25	大石南中学校体育館耐震補強事業	3,400	0.400	3,028,233	371,767	13,229	地方公共団体金融機構	36年 3月
平25	瓦葺中学校体育館耐震補強事業	7,500	0.400	6,679,925	820,075	29,181	地方公共団体金融機構	36年 3月
平25	南中学校体育館耐震補強事業	3,200	0.400	2,850,099	349,901	12,449	地方公共団体金融機構	36年 3月
平25	上尾小学校体育館耐震補強事業	6,200	0.400	5,522,071	677,929	24,123	地方公共団体金融機構	36年 3月
平25	中央小学校校舎改築事業(繰越分)	11,700	0.400	10,420,682	1,279,318	45,522	地方公共団体金融機構	36年 3月
平25	太平中学校体育館耐震補強事業	2,400	0.400	2,137,576	262,424	9,338	地方公共団体金融機構	36年 3月
平25	大石中学校体育館耐震補強事業	24,300	0.400	21,642,955	2,657,045	94,545	地方公共団体金融機構	36年 3月
平25	上平中学校体育館耐震補強事業	24,800	0.400	22,088,283	2,711,717	96,491	地方公共団体金融機構	36年 3月
平25	大石南中学校体育館耐震補強事業	4,400	0.400	3,918,889	481,111	17,119	地方公共団体金融機構	36年 3月
平25	瓦葺中学校体育館耐震補強事業	16,800	0.400	14,963,031	1,836,969	65,365	地方公共団体金融機構	36年 3月
平25	南中学校体育館耐震補強事業	4,700	0.400	4,186,087	513,913	18,287	地方公共団体金融機構	36年 3月
平25	中央小学校校舎改築事業	159,200	0.400	141,792,530	17,407,470	619,410	地方公共団体金融機構	36年 3月
平25	上平小学校校舎大規模改造事業	43,900	0.175	39,022,164	4,877,836	74,896	あだち野農業協同組合	36年 3月
平25	大石中学校校舎大規模改造事業	20,300	0.175	18,044,418	2,255,582	34,634	あだち野農業協同組合	36年 3月
平25	西中学校校舎大規模改造事業	29,600	0.175	26,311,072	3,288,928	50,499	あだち野農業協同組合	36年 3月
平25	大谷中学校校舎大規模改造事業	71,600	0.175	63,644,346	7,955,654	122,151	あだち野農業協同組合	36年 3月
平25	瓦葺小学校屋上防水事業	12,400	0.175	11,022,146	1,377,854	21,156	あだち野農業協同組合	36年 3月
平25	今泉小学校受水槽等改修事業	19,600	0.175	17,422,100	2,177,900	33,437	あだち野農業協同組合	36年 3月
平25	南中学校屋上防水事業	13,300	0.175	11,822,140	1,477,860	22,690	あだち野農業協同組合	36年 3月
平25	原市中学校受水槽等改修事業	20,200	0.175	17,955,430	2,244,570	34,461	あだち野農業協同組合	36年 3月
平25	上尾中学校校舎改築事業	38,300	0.175	34,044,208	4,255,792	65,343	あだち野農業協同組合	36年 3月

8. 教育債(続き)

借入年度	事業名称	借入金額 (千円)	利率 (%)	未償還元金 (円)	元金 (円)	利子 (円)	借入先名称	償還期限 (平成)
平25	中央小学校校舎改築事業	18,800	0.175	16,710,994	2,089,006	32,073	みだち野農業協同組合	36年 3月
平25	中央小学校校舎改築事業	101,900	0.175	90,577,150	11,322,850	173,850	みだち野農業協同組合	36年 3月
平25	中央小学校校舎改築事業	34,000	0.500	34,000,000	0	170,000	埼玉県振興資金	38年 2月
平25	原市公民館用地購入事業	166,900	0.500	166,900,000	0	834,500	埼玉県振興資金	38年 2月
平26	上尾中学校校舎改築事業	192,700	0.800	192,700,000	0	1,264,956	地方公共団体金融機構	47年 3月
平26	上尾中学校校舎改築事業	189,400	0.800	183,579,000	5,821,000	1,398,513	財務省(財政融資資金)	47年 3月
平26	上尾中学校校舎改築事業	14,400	0.300	14,400,000	0	36,039	財務省(財政融資資金)	37年 3月
平26	上尾中学校校舎改築事業	90,100	0.220	90,100,000	0	167,265	埼玉りそな銀行	37年 3月
平26	今泉小学校屋上防水事業	30,700	0.220	30,700,000	0	56,992	埼玉りそな銀行	37年 3月
平26	大石南中学校受水槽等改修事業	19,400	0.200	19,400,000	0	32,848	川口信用金庫	37年 3月
平26	上尾中学校校舎改築事業	30,800	0.300	30,800,000	0	84,573	埼玉県振興資金	39年 2月
平27	上尾中学校校舎改築事業	82,800	0.100	82,800,000	0	0	財務省(財政融資資金)	48年 3月
平27	上尾中学校校舎改築事業	461,800	0.200	461,800,000	0	0	埼玉りそな銀行	48年 3月
平27	上尾中学校校舎改築事業	414,000	0.100	414,000,000	0	0	かんぽ生命保険	38年 3月
平27	上尾中学校校舎改築事業	30,300	0.100	30,300,000	0	0	かんぽ生命保険	38年 3月
平27	上尾中学校校舎改築事業	270,100	0.100	270,100,000	0	0	かんぽ生命保険	38年 3月
平27	上尾中学校校舎改築事業	18,200	0.100	18,200,000	0	0	かんぽ生命保険	38年 3月
平27	上尾中学校校舎改築事業	237,700	0.100	237,700,000	0	0	埼玉県振興資金	40年 2月
合 計		12,708,300		8,045,753,912	859,734,053	71,833,818		

9. その他

借入年度	事業名称	借入金額 (千円)	利率 (%)	未償還元金 (円)	元金 (円)	利子 (円)	借入先名称	償還期限 (平成)
平10	減税補てん債	1,242,500	2.100	252,504,060	80,712,103	6,576,015	財務省(旧運用部郵貯)	31年 3月
平10	減税補てん債	174,100	2.000	35,153,266	11,259,046	872,232	財務省(旧運用部郵貯)	31年 3月
平11	減税補てん債	386,100	2.100	103,545,078	24,562,323	2,561,977	財務省(旧運用部郵貯)	32年 3月
平12	減税補てん債	423,500	1.600	136,674,794	26,052,232	2,499,838	財務省(旧運用部郵貯)	33年 3月
平13	減税補てん債	439,700	1.400	151,487,865	26,923,181	1,201,843	財務省(財政融資資金)	33年 9月
平14	減税補てん債	437,800	0.800	173,551,148	26,203,702	966,060	財務省(財政融資資金)	34年 9月
平15	減税補てん債	411,900	1.300	203,366,965	24,966,791	888,393	日本郵政公社(簡保資金)	36年 3月
平16	減税補てん債(恒久減税分)	402,500	1.400	223,631,625	24,600,512	484,170	日本郵政公社(簡保資金)	37年 3月
平17	減税補てん債	417,500	1.900	238,326,960	21,446,833	4,834,311	日本郵政公社(簡保資金)	38年 3月
平18	減税補てん債	330,100	1.600	194,690,394	16,898,850	3,318,102	日本郵政公社(簡保資金)	38年 9月
小 計		4,665,700		1,712,932,155	283,625,573	24,202,941		
平 9	臨時税収補てん債	976,200	2.200	101,471,212	65,820,756	3,320,390	財務省(旧運用部郵貯)	29年 9月
小 計		976,200		101,471,212	65,820,756	3,320,390		
平13	臨時財政対策債	779,300	1.400	268,488,725	47,717,158	2,130,082	財務省(財政融資資金)	33年 9月
平14	臨時財政対策債	1,617,300	0.800	689,585,082	96,559,078	3,810,172	財務省(財政融資資金)	35年 3月
平15	臨時財政対策債	3,648,200	1.300	1,801,222,052	221,130,970	7,868,502	財務省(財政融資資金)	36年 3月
平16	臨時財政対策債	2,635,200	1.400	1,464,134,303	161,061,541	3,169,901	財務省(財政融資資金)	37年 3月
平17	臨時財政対策債	2,020,000	1.800	1,261,954,051	114,199,871	24,259,173	財務省(財政融資資金)	38年 3月
平18	臨時財政対策債	1,832,100	1.600	1,241,322,779	102,426,968	21,091,920	財務省(財政融資資金)	39年 3月
平19	臨時財政対策債	1,662,000	1.300	1,210,575,664	92,639,704	16,641,696	財務省(財政融資資金)	40年 3月
平20	臨時財政対策債	1,556,900	1.200	1,218,530,534	86,116,479	15,398,187	財務省(財政融資資金)	41年 3月
平21	臨時財政対策債	2,416,400	1.200	2,024,888,587	132,068,247	25,488,461	財務省(財政融資資金)	42年 3月
平22	臨時財政対策債	1,390,400	1.200	1,241,116,033	75,088,492	15,569,862	地方公共団体金融機構	43年 3月
平22	臨時財政対策債	2,101,200	1.200	1,875,599,114	113,475,215	23,529,485	財務省(財政融資資金)	43年 3月
平23	臨時財政対策債	1,464,400	0.800	1,383,650,613	80,749,387	11,554,023	地方公共団体金融機構	44年 3月
平23	臨時財政対策債	1,509,500	0.900	1,426,940,895	82,559,105	13,400,159	財務省(財政融資資金)	44年 3月
平24	臨時財政対策債	959,000	0.600	959,000,000	0	5,754,000	地方公共団体金融機構	45年 3月
平24	臨時財政対策債	2,230,500	0.800	2,169,126,057	61,373,943	17,844,000	財務省(財政融資資金)	44年 9月
平25	臨時財政対策債	1,035,700	0.600	1,035,700,000	0	6,214,200	地方公共団体金融機構	46年 3月
平25	臨時財政対策債	2,224,800	0.600	2,224,800,000	0	13,348,800	財務省(財政融資資金)	46年 3月
平26	臨時財政対策債	931,200	0.500	931,200,000	0	3,820,471	地方公共団体金融機構	47年 3月
平26	臨時財政対策債	2,210,000	0.400	2,210,000,000	0	8,295,068	財務省(財政融資資金)	47年 3月
平27	臨時財政対策債	314,300	0.100	314,300,000	0	0	地方公共団体金融機構	48年 3月
平27	臨時財政対策債	2,378,000	0.100	2,378,000,000	0	0	財務省(財政融資資金)	48年 3月
小 計		36,916,400		29,330,134,489	1,467,166,158	239,188,162		
平20	減収補てん債(特例分)	577,500	1.570	441,580,000	33,980,000	7,353,009	埼玉りそな銀行	41年 3月
平21	減収補てん債(特例分)	64,400	1.480	36,800,000	9,200,000	648,726	埼玉りそな銀行	32年 3月
小 計		641,900		478,380,000	43,180,000	8,001,735		
平21	退職手当債	1,050,000	0.948	600,000,000	150,000,000	6,773,004	みだち野農業協同組合	32年 3月
小 計		1,050,000		600,000,000	150,000,000	6,773,004		
平24	土地開発公社健全化債	1,034,100	0.600	930,690,000	103,410,000	6,204,600	埼玉県振興資金	37年 2月
平25	土地開発公社健全化債	854,700	0.500	854,700,000	0	4,273,500	埼玉県振興資金	38年 2月
平26	土地開発公社健全化債	591,900	0.300	591,900,000	0	1,625,299	埼玉県振興資金	39年 2月
平27	土地開発公社健全化債	415,300	0.100	415,300,000	0	0	埼玉県振興資金	40年 2月
小 計		2,896,000		2,792,590,000	103,410,000	12,103,399		
その他債 合計		47,146,200		35,015,507,856	2,113,202,487	293,589,631		
総 合 計		102,472,600		60,260,471,552	5,859,403,595	595,857,585		

11 予備費

予 算 額 80,000千円
充 用 額 31,521千円 (充用率 39.4%)

【予備費の充用先】

(款) 2 総務費 (項) 1 総務管理費

(目) 5 財産管理費

(単位：千円)

所属名	事業名	充用額	実施内容等
総務課	本庁舎・別館管理事業	5,346	本庁舎東棟1階会議室系統の空調設備が故障したため、緊急に修繕を行ったもの

(目) 10 市民協働推進費

(単位：千円)

所属名	事業名	充用額	実施内容等
市民協働推進課	集会所等整備補助事業	1,404	西宮下一区町内会が所有する集会所の空調設備が故障したため、緊急に修繕を行ったもの

(目) 14 コミュニティセンター運営費

(単位：千円)

所属名	事業名	充用額	実施内容等
市民協働推進課	コミュニティセンター管理運営事業	2,052	コミュニティセンター館内の空調設備が故障したため、緊急に修繕を行ったもの

(目) 16 イコス上尾運営費

(単位：千円)

所属名	事業名	充用額	実施内容等
市民協働推進課	イコス上尾管理運営事業	1,404	イコス上尾館内レストランの空調設備が故障したため、緊急に修繕を行ったもの

(目) 19 防災対策費

(単位：千円)

所属名	事業名	充用額	実施内容等
危機管理防災課	防災行政無線整備事業	469	聖学院大学1号館の解体に伴い、同屋上に設置された防災行政無線を緊急に移設したもの

(款) 2 総務費 (項) 4 選挙費

(目) 1 選挙管理委員会費

(単位：千円)

所属名	事業名	充用額	実施内容等
選挙管理委員会事務局	選挙管理委員会事業	732	公職選挙法の一部改正に伴い、緊急にシステム改修を行ったもの

(款) 3 民生費 (項) 1 社会福祉費

(目) 1 社会福祉総務費

(単位：千円)

所属名	事業名	充用額	実施内容等
障害福祉課	障害者通所施設等管理事業	195	投石により上尾市医療センターの2階入口のガラス戸が破損したため、緊急に修繕を行ったもの

(目) 5 養護老人ホーム恵和園運営費

(単位：千円)

所属名	事業名	充用額	実施内容等
高齢介護課	養護老人ホーム恵和園管理運営事業	4,266	落雷により養護老人ホーム恵和園の配電盤中央監視システムが故障したため、緊急に修繕を行ったもの

(目) 6 総合福祉センター運営費

(単位：千円)

所属名	事業名	充用額	実施内容等
福祉総務課	総合福祉センター管理事業	1,073	センター内の給湯設備が故障したため、緊急に修繕を行ったもの

(目) 7 発達支援相談センター運営費

(単位：千円)

所属名	事業名	充用額	実施内容等
発達支援相談センター	発達支援相談センター管理運営事業	1,452	発達支援相談センターに雨漏りが生じたため、緊急に修繕を行ったもの
発達支援相談センター	発達支援相談センター管理運営事業	994	発達支援相談センターの空調設備が故障したため、緊急に修繕を行ったもの
発達支援相談センター	つくし学園管理運営事業	53	保育室内の幼児用トイレが故障したため、緊急に修繕を行ったもの
発達支援相談センター	つくし学園管理運営事業	918	つくし学園給食調理室の給水・給湯管に不具合が生じたため、緊急に修繕を行ったもの

(目) 9 青少年センター運営費

(単位：千円)

所属名	事業名	充用額	実施内容等
青少年課	青少年センター管理事業	93	青少年センター2階会議室1の空調設備が故障したため、緊急に修繕を行ったもの

(目) 10 児童館運営費

(単位：千円)

所属名	事業名	充用額	実施内容等
青少年課	児童館アッピーランド管理運営事業	1,236	児童館アッピーランドの事務室の空調設備が故障したため、緊急に修繕を行ったもの
青少年課	児童館こどもの城管理運営事業	1,280	児童館こどもの城の非常用発電設備が故障したため、緊急に修繕を行ったもの

(款) 3 民生費 (項) 3 生活保護費

(目) 2 扶助費

(単位：千円)

所属名	事業名	充用額	実施内容等
生活支援課	生活困窮者自立支援事業	575	住居確保給付金の利用が増加したため、緊急に補てんしたもの

(款) 4 衛生費 (項) 1 保健衛生費

(目) 1 保健衛生総務費

(単位：千円)

所属名	事業名	充用額	実施内容等
健康増進課	骨髄移植ドナー助成事業	420	骨髄移植ドナー助成制度の利用が増加したため、緊急に補てんしたもの

(目) 4 環境衛生費

(単位：千円)

所属名	事業名	充用額	実施内容等
生活環境課	衛生害虫駆除事業	88	集中豪雨により道路冠水等の被害が生じたため、緊急に非常災害薬剤散布を行ったもの

(目) 7 健康プラザ運営費

(単位：千円)

所属名	事業名	充用額	実施内容等
西貝塚環境センター	健康プラザわくわくランド管理運営事業	1,762	健康プラザわくわくランドのスライダーに設置している滑走路カバーが破損したため、緊急に修繕を行ったもの
西貝塚環境センター	健康プラザわくわくランド管理運営事業	907	健康プラザわくわくランドの空調設備が故障したため、緊急に修繕を行ったもの

(款) 7 土木費 (項) 4 都市計画費

(目) 6 公園費

(単位：千円)

所属名	事業名	充用額	実施内容等
みどり公園課	丸山公園小動物コーナー整備事業	530	丸山公園内のヤギ小屋のドアに不具合が生じたため、緊急に修繕を行ったもの

(款) 8 消防費 (項) 1 消防費

(目) 1 常備消防費

(単位：千円)

所属名	事業名	充用額	実施内容等
管理課	警防・救助資器材整備事業	554	定期点検により救助資器材の不具合が判明したため、緊急に修繕を行ったもの
管理課	警防・救助資器材整備事業	642	救助資器材が故障したため、緊急に修繕を行ったもの

(目) 3 消防施設費

(単位：千円)

所属名	事業名	充用額	実施内容等
消防総務課	消防施設管理事業	608	西消防署の空調設備および西消防署大谷分署の給湯ポンプが故障したため、緊急に修繕を行ったもの
管理課	NBC災害対策事業	1,188	点検により陽圧式化学防護服の不良が判明したため、緊急に購入したもの

(款) 9 教育費 (項) 1 教育総務費

(目) 2 事務局費

(単位：千円)

所属名	事業名	充用額	実施内容等
教育総務課	入学準備金・奨学金貸付事業	1,280	入学準備金貸付制度の利用が増加したため、緊急に補てんしたもの

基金運用狀況

財政調整基金

所属名	財政課
-----	-----

(単位：円)

① 平成26年度末現在高	平成27年度運用状況		平成27年度末現在高 ①+②-③
	② 積立額	③ 取崩額	
4,102,040,050	5,721,723	212,998,000	3,894,763,773

内 容	金 額
預金利子	5,721,723
計	5,721,723

内 容	金 額
一般会計に充当	212,998,000
計	212,998,000

公共施設整備基金

所属名	財政課
-----	-----

(単位：円)

① 平成26年度末現在高	平成27年度運用状況		平成27年度末現在高 ①+②-③
	② 積立額	③ 取崩額	
2,479,474,474	6,423,139	300,000,000	2,185,897,613

内 容	金 額
土地貸付収入	540,000
預金利子	5,883,139
計	6,423,139

内 容	金 額
一般会計に充当	300,000,000
計	300,000,000

市債管理基金

所属名	財政課
-----	-----

(単位：円)

① 平成26年度末現在高	平成27年度運用状況		平成27年度末現在高 ①+②-③
	② 積立額	③ 取崩額	
0	0	0	0

内 容	金 額
計	0

内 容	金 額
計	0

ふるさとあげお応援基金

所属名	財政課
-----	-----

(単位：円)

① 平成26年度末現在高	平成27年度運用状況		平成27年度末現在高 ①+②-③
	② 積立額	③ 取崩額	
0	68,540,000		68,540,000

内 容	金 額
寄附金	68,540,000
計	68,540,000

内 容	金 額
計	0

災害対策基金

所属名	危機管理防災課
-----	---------

(単位：円)

① 平成26年度末現在高	平成27年度運用状況		平成27年度末現在高 ①+②-③
	② 積立額	③ 取崩額	
15,275,568	3,023,161	4,250,357	14,048,372

内 容	金 額
寄附金	629,654
預金利子	35,181
一般会計より繰入	2,358,326
計	3,023,161

内 容	金 額
被災地復興支援事業	4,250,357
計	4,250,357

社会福祉基金

所属名	福祉総務課
-----	-------

(単位：円)

① 平成26年度末現在高	平成27年度運用状況		平成27年度末現在高 ①+②-③
	② 積立額	③ 取崩額	
27,493,220	5,708,391	2,257,666	30,943,945

内 容	金 額
寄附金	5,645,705
預金利子	62,686
計	5,708,391

内 容	金 額
社会福祉基金活用事業助成金	2,257,666
計	2,257,666

介護保険給付費等準備基金

所属名	高齢介護課
-----	-------

(単位：円)

① 平成26年度末現在高	平成27年度運用状況		平成27年度末現在高 ①+②-③
	② 積立額	③ 取崩額	
987,310,623	343,735,096	200,000,000	1,131,045,719

内 容	金 額
介護保険料	341,453,416
預金利子	2,281,680
計	343,735,096

内 容	金 額
介護サービス等給付費	199,780,000
介護保険審査支払手数料	220,000
計	200,000,000

国民健康保険運営基金

所属名	保険年金課
-----	-------

(単位：円)

① 平成26年度末現在高	平成27年度運用状況		平成27年度末現在高 ①+②-③
	② 積立額	③ 取崩額	
962,563	190	0	962,753

内 容	金 額
預金利子	190
計	190

内 容	金 額
計	0

一般廃棄物処理施設建設基金

所属名	環境政策課
-----	-------

(単位：円)

① 平成26年度末現在高	平成27年度運用状況		平成27年度末現在高 ①+②-③
	② 積立額	③ 取崩額	
25,090,697	5,057,890	0	30,148,587

内 容	金 額
一般会計より繰入	5,000,000
預金利子	57,890
計	5,057,890

内 容	金 額
計	0

みどりの基金

所属名	みどり公園課
-----	--------

(単位：円)

① 平成26年度末現在高	平成27年度運用状況		平成27年度末現在高 ①+②-③
	② 積立額	③ 取崩額	
10,217,122	3,265,629	0	13,482,751

内 容	金 額
寄附金	933,009
預金利子	23,620
緑の募金交付金	2,309,000
計	3,265,629

内 容	金 額
計	0

公共下水道管理基金

所属名	経営総務課
-----	-------

(単位：円)

① 平成26年度末現在高	平成27年度運用状況		平成27年度末現在高 ①+②-③
	② 積立額	③ 取崩額	
40,783,500	7,603,888	0	48,387,388

内 容	金 額
下水道特別会計より繰入	7,507,000
預金利子	96,888
計	7,603,888

内 容	金 額
計	0

文化芸術振興基金

所属名	生涯学習課
-----	-------

(単位：円)

① 平成26年度末現在高	平成27年度運用状況		平成27年度末現在高 ①+②-③
	② 積立額	③ 取崩額	
22,647,320	251,094	2,317,294	20,581,120

内 容	金 額
預金利子	51,094
寄附金	200,000
計	251,094

内 容	金 額
美術展覧会事業	1,250,406
音楽家活動支援事業	316,888
文化団体連合会補助金	750,000
計	2,317,294

地方自治法第241条に基づく「特定の目的のために定額の資金を運用するための基金」

国民健康保険出産費資金貸付基金

所属名	保険年金課
-----	-------

(単位：円)

平成26年度末現在高			平成27年度運用状況				平成27年度末現在高		
金額		備考	金額		備考	金額		備考	
現金	4,907,010		償還 貸付	償還金	6,000	件数 1	現金	4,913,988	
未償還金	115,000	件数1		貸付金	0		未償還金	109,000	件数1
合計	5,022,010		積立 取崩	積立金	978	預金利子	合計	5,022,988	
				取崩額	0				

国民健康保険高額療養費資金貸付基金

所属名	保険年金課
-----	-------

(単位：円)

平成26年度末現在高			平成27年度運用状況				平成27年度末現在高		
金額		備考	金額		備考	金額		備考	
現金	5,181,460		償還 貸付	償還金	0		現金	5,182,492	
未償還金	0			貸付金	0		未償還金	0	
合計	5,181,460		積立 取崩	積立金	1,032	預金利子	合計	5,182,492	
				取崩額	0				

特 別 会 計

平成27年度 国民健康保険特別会計決算のあらまし

○歳入：281.5億円（前年度比 +29.6億円、11.8%増）

・保険税収入が被保険者数の減少の影響により、2億1,100万円減った一方で、共同事業交付金が29億4,081万円、国庫支出金が2億8,899万円、前期高齢者交付金が2億4,955万円増加したことなどにより、全体では29億6,416万円の増加。

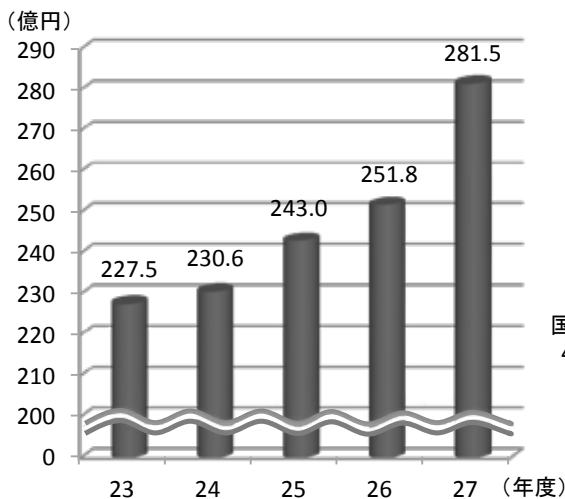
○歳出：271.9億円（前年度比 +31.5億円、13.1%増）

・共同事業拠出金が28億6,756万円、保険給付費が5億459万円が増加したことなどにより、全体では31億5,385万円の増加。

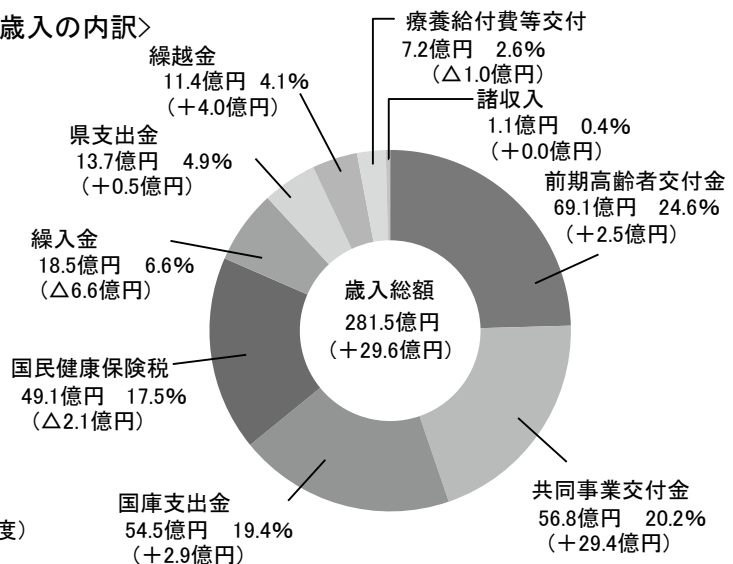
○決算収支：9.5億円（前年度比 △1.9億円、16.6%減）

（実質収支） ※（歳入－歳出）－（翌年度へ繰り越すべき財源）

＜歳入の推移＞

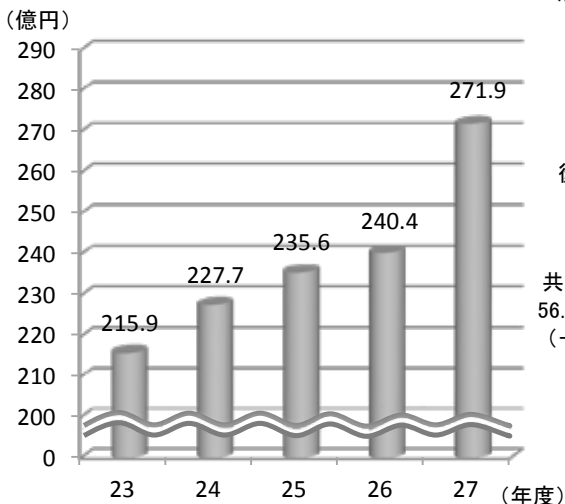


＜歳入の内訳＞

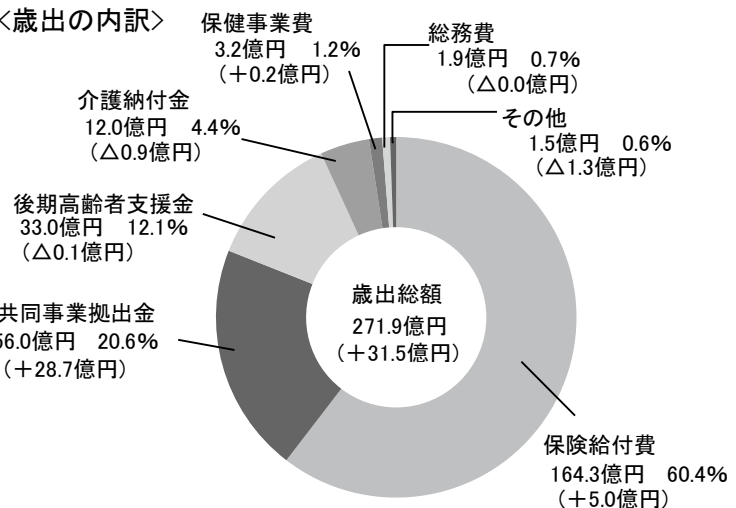


※()内は対前年度増減額を、%は全体に対する構成比を表す。

＜歳出の推移＞



＜歳出の内訳＞



※()内は対前年度増減額を、%は全体に対する構成比を表す。

1 歳入

歳入予算現額に対する款別収入率一覧表

(単位：千円)

款	予算現額 A	決算額 B	比較 (B-A)C	収入率 B/A (%)
1 国民健康保険税	4,928,600	4,912,978	△ 15,622	99.7
2 国庫支出金	4,865,384	5,448,390	583,006	112.0
3 療養給付費等交付金	726,692	724,685	△ 2,007	99.7
4 前期高齢者交付金	6,913,910	6,913,910	0	100.0
5 県支出金	1,258,004	1,366,135	108,131	108.6
6 共同事業交付金	5,844,923	5,680,194	△ 164,729	97.2
7 財産収入	4	2	△ 2	55.0
8 繰入金	1,845,972	1,845,971	△ 1	100.0
9 繰越金	1,142,622	1,142,622	0	100.0
10 諸収入	53,002	111,743	58,741	210.8
合計	27,579,113	28,146,630	567,517	102.1
参考：26年度	24,655,282	25,182,467	527,185	102.1

国民健康保険税

区分	調定額(千円)	収入済額(千円)	収入率	一人当たり収納額	(参考)被保険者数
現年度	4,854,078	4,476,437	92.2%	75,922円	58,961人
一般分	4,655,938	4,282,401	92.0%	75,105円	57,019人
退職者分	198,140	194,036	97.9%	99,916円	1,942人
過年度	1,704,371	436,540	25.6%	—	—

2 歳出

歳出予算現額に対する款別執行率一覧表

(単位：千円)

款	予算現額 A	決算額 B	不用額 (A-B)C	執行率 B/A (%)
1 総務費	215,640	194,725	20,915	90.3
2 保険給付費	16,608,187	16,427,277	180,910	98.9
3 前期高齢者納付金等	2,293	2,293	0	100.0
4 後期高齢者支援金等	3,303,291	3,303,290	1	100.0
5 病床転換支援金等	2	0	2	—
6 老人保健拠出金	108	107	1	98.8
7 介護納付金	1,197,377	1,197,377	0	100.0
8 共同事業拠出金	5,754,896	5,602,063	152,833	97.3
9 保健事業費	337,732	319,279	18,453	94.5
10 基金積立金	4	2	2	55.0
11 公債費	1	0	1	—
12 諸支出金	152,785	147,280	5,505	96.4
13 予備費	6,797	—	6,797	—
合計	27,579,113	27,193,692	385,421	98.6
参考：26年度	24,655,282	24,039,845	615,437	97.5

(款) 2 保険給付費

(単位：千円)

款 名 称	決 算 額	実 施 内 容 等			
保険給付費	16,427,276	【療養諸費・高額療養費】			
			一般	退職	合計
		療養諸費			14,520,502
		療養給付費	13,693,747	565,700	14,259,447
		療養費	188,004	6,091	194,095
		審査支払手数料	—	—	66,960
		高額療養費	1,699,761	106,381	1,806,142
〔療養諸費 被保険者一人当たり 一般：243,458円、退職：294,434円〕					
・ 出産育児一時金 187件					
・ 葬祭費 305件					

(款) 9 保健事業費

(単位：千円)

款 名 称	決 算 額	実 施 内 容 等				
保健事業費	319,279	【特定健康診査】				
		・ 受診者数 20,333人				
		【特定保健指導】				
		・ 動機付け支援 146人 ・ 積極的支援 33人				
		【保養施設宿泊費補助】				
		・ 利用宿泊数 2,743泊				
		【人間ドック検診料補助】				
		・ 受診者数 2,403人				
		【がん検診等自己負担分補助】				
			項 目	受診者数	項 目	受診者数
			胃がん	1,513人	大腸がん	7,191人
		肺がん	集団	1,682人	前立腺がん	2,703人
			個別	519人	肝炎ウイルス	1,400人
子宮がん	体がん	223人	ヘルスチェック	204人		
	頸がん	884人	成人歯科	356人		
【生活習慣病重症化予防対策事業】						
・ 保健指導終了者 112人						

3 被保険者等の状況

		平成27年度	平成26年度	増減率
年間平均世帯数		35,165世帯	35,914世帯	△ 2.1%
年間平均被保険者数		58,961人	61,188人	△ 3.6%
内 訳	一 般	57,019人	58,594人	△ 2.7%
	退 職	1,942人	2,594人	△25.1%
介護保険第2号被保険者数		18,718人	19,719人	△ 5.1%

平成27年度 公共下水道事業特別会計決算のあらまし

○歳入：49.3億円（前年度比＋6.0億円、13.9%増）

・使用料及び手数料のうち下水道使用料が2億2,748万円、国庫支出金が1億7,624万円、市債が2億240万円増加したことなどにより、全体では6億134万円の増加。

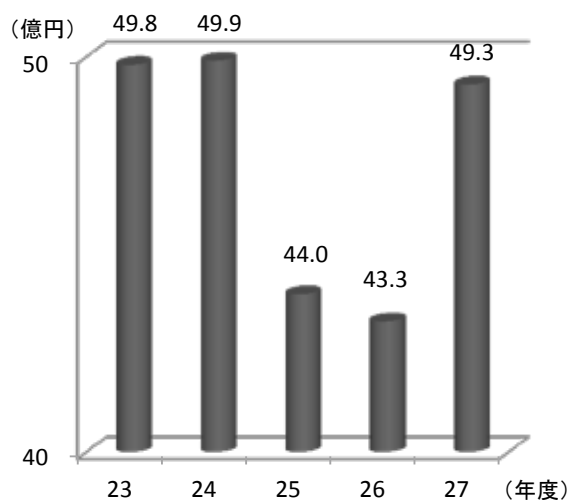
○歳出：47.5億円（前年度比＋5.5億円、13.1%増）

・事業費が5億2,710万円増加したことなどにより、全体では5億4,907万円の増加。

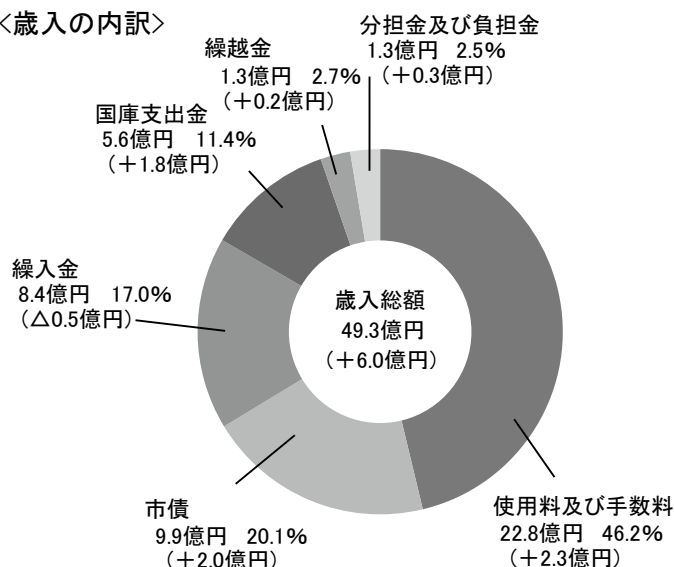
○決算収支：1.8億円（前年度比＋0.6億円、44.3%増）

（実質収支） ※（歳入－歳出）－（翌年度へ繰り越すべき財源）

＜歳入の推移＞

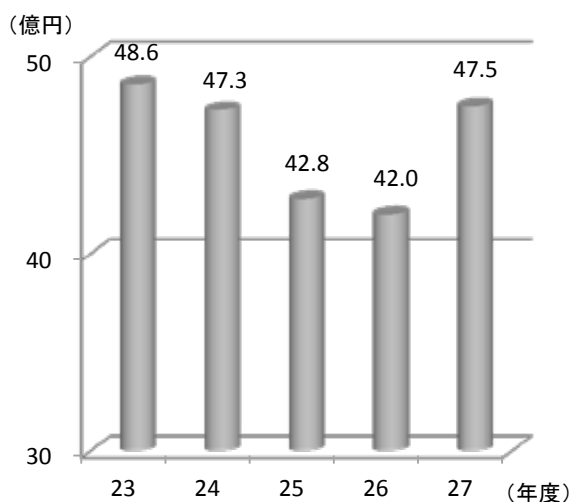


＜歳入の内訳＞

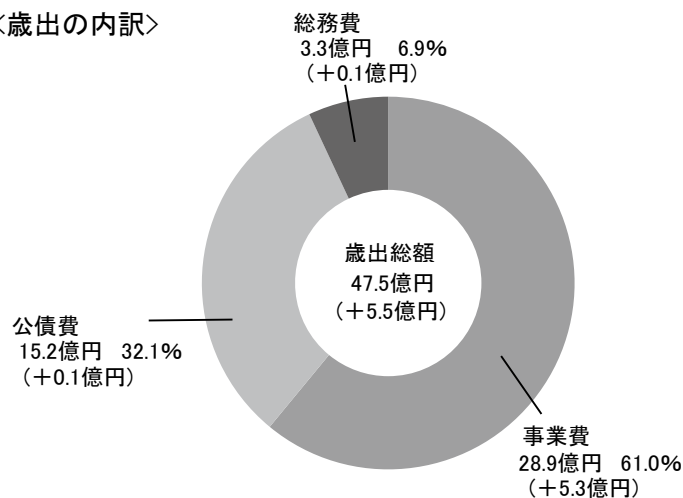


※()内は対前年度増減額を、%は全体に対する構成比を表す。

＜歳出の推移＞



＜歳出の内訳＞



※()内は対前年度増減額を、%は全体に対する構成比を表す。

1 歳入

歳入予算現額に対する款別収入率一覧表

(単位：千円)

款	予算現額 A	決算額 B	比較 (B-A)C	収入率 B/A (%)
1 分担金及び負担金	122,118	125,690	3,572	102.9
2 使用料及び手数料	2,284,993	2,278,550	△ 6,443	99.7
3 国庫支出金	566,100	560,700	△ 5,400	99.0
4 財産収入	97	97	0	99.9
5 繰入金	838,570	838,570	0	100.0
6 繰越金	132,352	132,352	0	100.0
7 諸収入	5,165	3,215	△ 1,950	62.3
8 市債	1,264,300	992,700	△ 271,600	78.5
合計	5,213,695	4,931,875	△ 281,820	94.6
参考：26年度	4,733,990	4,330,537	△ 403,453	91.5

2 歳出

歳出予算現額に対する款別執行率一覧表

(単位：千円)

款	予算現額 A	決算額 B	繰越事業費 C	不用額 (A-B-C)D	執行率 B/A (%)
1 総務費	354,234	327,996		26,238	92.6
2 事業費	3,313,703	2,894,890	12,566	406,247	87.4 (87.7)
3 公債費	1,540,758	1,524,373		16,385	98.9
4 予備費	5,000	—		5,000	—
合計	5,213,695	4,747,259	12,566	453,870	91.1 (91.3)
参考：26年度	4,733,990	4,198,185	236,894	298,911	88.7 (93.7)

(注) () 内は、決算額に繰越事業費を加えた場合の執行率

(款) 1 総務費 (項) 1 総務管理費

(目) 1 一般管理費

(単位: 千円)

事業名	決算額	実施内容等
水洗便所普及事業	3,926	貸付額 ・ 410:1 件 ・ 310:1 件 ・ 270:1 件 ・ 230:1 件 ・ 160:1 件 ・ 150:1 件 ・ 140:1 件 ・ 120:1 件 ・ 110:1 件 ・ 100:3 件 ・ 90:2 件 ・ 80:1 件 《歳入》 貸付回収金 3,140

(款) 2 事業費 (項) 1 事業費

(目) 1 公共下水道事業費

(単位: 千円)

事業名	決算額	実施内容等
公共下水道管渠整備事業	1,531,221	<ul style="list-style-type: none"> ・ 27-1 公共大谷本郷(補)污水管渠築造工事ほか 6 件 ・ 27-1 公共(耆丁目)雨水函渠築造工事 ・ 町谷地内ほか 10 件、上平地内ほか 46 件 ・ 災害用マンホールトイレ設置工事(瓦葺小学校・西小学校) ・ その他工事 60 件 上地区(町谷、上平)及び大谷北部第二・第四地区等の面整備、大谷本郷地区の污水幹線整備、耆丁目地区の雨水整備等を実施した。 <u>平成 27 年度 污水整備面積 40.6ha、下水道普及率 80.1%</u> 《歳入》 受益者負担金 124,804 区域外流入分担金 886 国庫補助金(1/2) 461,600 市債 769,700
公共下水道管渠整備事業 (繰越明許)	232,679	<ul style="list-style-type: none"> ・ 26-2 公共(補)雨水管渠築造工事 大字向山地内 ・ その他工事 6 件 《歳入》 国庫補助金(1/2) 99,100 市債 132,200

(目) 2 流域下水道事業費

(単位: 千円)

事業名	決算額	実施内容等
荒川左岸南部流域下水道整備事業	91,759	【建設事業】 さいたま市、川口市、上尾市、戸田市及び蕨市の各市が建設負担金として支払うもの(上尾市の負担割合 11.42%) 《歳入》 市債 90,800

(目) 3 維持管理費

(単位: 千円)

事業名	決算額	実施内容等
荒川左岸南部流域下水道管理事業	722,428	【維持管理事業】 排水量 1 m ³ あたり 35 円を負担金として支払うもの

(款) 3公債費 (項) 1公債費
 (目) 1元金 2利子

市債現在高及び償還額等の状況

目的別 (単位：円)

区 分	平成26年度 末現在高 A	平成27年度 発行額 B	平成27年度償還額		平成27年度 末現在高 A+B-C
			元 金 C	利 子	
公共下水道事業債	13,321,023,840	901,900,000	700,051,221	272,418,138	13,522,872,619
荒川左岸南部流域下 水道事業債	2,818,519,113	90,800,000	177,456,896	66,660,183	2,731,862,217
資本費平準化債	506,687,620	0	112,130,807	4,400,285	394,556,813
公的資金補償金免除繰 上償還に係る借換債	913,374,361	0	186,907,784	4,347,255	726,466,577
合 計	17,559,604,934	992,700,000	1,176,546,708	347,825,861	17,375,758,226

借入先別 (単位：円)

区 分	平成26年度 末現在高 A	平成27年度 発行額 B	平成27年度償還額		平成27年度 末現在高 A+B-C
			元 金 C	利 子	
財務省	7,118,334,075	901,900,000	366,145,600	146,331,517	7,654,088,475
地方公共団体金融機構	6,986,543,668	90,800,000	400,570,032	135,045,123	6,676,773,636
郵貯・簡保管理機構	2,409,586,191	0	183,898,076	59,633,544	2,225,688,115
あだち野農業協同組合	505,976,000	0	91,728,000	3,871,209	414,248,000
埼玉りそな銀行	473,720,000	0	96,040,000	2,325,896	377,680,000
青木信用金庫	29,600,000	0	9,900,000	353,590	19,700,000
武蔵野銀行	15,220,000	0	7,640,000	221,551	7,580,000
群馬銀行	20,625,000	0	20,625,000	43,431	0
合 計	17,559,604,934	992,700,000	1,176,546,708	347,825,861	17,375,758,226

1. 公共下水道事業債

借入年度	事業名称	借入金額 (千円)	利率 (%)	未償還元金 (円)	元金 (円)	利子 (円)	借入先名称	償還期限 (平成)
昭和61年	公共下水道事業	228,300	4.600	14,944,215	14,279,791	1,181,953	財務省	平成29年3月
昭和62年	公共下水道事業	386,200	4.800	50,328,043	23,429,231	3,262,533	財務省	平成30年3月
昭和62年	公共下水道事業	141,000	4.900	0	9,921,815	366,097	地方公共団体金融機構	平成28年3月
昭和63年	公共下水道事業	541,300	4.850	103,814,041	31,418,002	6,182,374	財務省	平成31年3月
昭和63年	公共下水道事業	218,700	4.950	15,456,371	14,718,776	1,313,752	地方公共団体金融機構	平成29年3月
昭和63年	公共下水道事業	35,600	4.850	6,827,600	2,066,286	406,600	財務省	平成31年3月
平成4年	公共下水道事業	144,000	4.400	57,029,418	6,819,456	2,735,152	財務省	平成35年3月
平成4年	公共下水道事業	393,400	4.400	155,801,198	18,630,373	7,472,285	日本郵政公社(簡保資金)	平成35年3月
平成4年	公共下水道事業	189,900	4.500	59,130,020	10,327,577	3,010,699	地方公共団体金融機構	平成33年3月
平成5年	公共下水道事業	23,600	4.850	9,457,706	1,210,918	502,922	地方公共団体金融機構	平成34年9月
平成5年	公共下水道事業	558,800	4.300	246,190,698	25,291,516	11,404,744	日本郵政公社(簡保資金)	平成36年3月
平成5年	公共下水道事業	47,000	4.300	20,706,805	2,127,239	959,239	財務省	平成36年3月
平成5年	公共下水道事業	377,700	4.400	137,241,394	19,587,482	6,687,352	地方公共団体金融機構	平成34年3月
平成5年	公共下水道事業	16,400	4.750	7,811,874	730,561	397,193	日本郵政公社(簡保資金)	平成36年9月
平成6年	公共下水道事業	180,100	3.150	85,328,700	7,595,098	2,867,754	財務省	平成37年9月
平成6年	公共下水道事業	433,900	3.150	205,575,365	18,298,238	6,909,046	日本郵政公社(簡保資金)	平成37年9月
平成6年	公共下水道事業	309,900	3.950	125,111,902	15,237,818	5,394,812	地方公共団体金融機構	平成35年3月
平成6年	公共下水道事業	17,200	3.250	7,055,439	818,313	249,301	地方公共団体金融機構	平成35年9月
平成7年	公共下水道事業	66,300	3.400	33,316,758	2,754,850	1,203,216	財務省	平成38年3月
平成7年	公共下水道事業	527,100	2.800	266,394,168	21,546,241	7,912,557	日本郵政公社(簡保資金)	平成38年9月
平成7年	公共下水道事業	253,900	3.450	111,596,727	11,922,825	4,159,469	地方公共団体金融機構	平成36年3月
平成7年	公共下水道事業	49,600	2.900	23,379,375	2,243,213	726,909	地方公共団体金融機構	平成37年3月
平成8年	公共下水道事業	405,200	2.600	210,665,485	16,347,046	5,796,756	日本郵政公社(簡保資金)	平成39年3月
平成8年	公共下水道事業	116,700	2.650	54,202,496	5,267,540	1,541,288	地方公共団体金融機構	平成37年3月
平成8年	公共下水道事業	84,600	2.650	39,293,324	3,818,628	1,117,334	地方公共団体金融機構	平成37年3月
平成9年	公共下水道事業	259,900	2.000	140,859,777	10,289,720	2,971,798	財務省	平成40年3月
平成9年	公共下水道事業	93,300	2.100	46,104,761	4,102,653	1,032,929	地方公共団体金融機構	平成38年3月
平成9年	公共下水道事業	48,600	2.050	23,947,562	2,136,972	523,838	地方公共団体金融機構	平成38年3月
平成10年	公共下水道事業	360,100	2.000	223,398,431	13,700,453	4,673,815	財務省	平成42年3月
平成10年	公共下水道事業	63,600	2.000	34,045,582	2,741,270	722,100	地方公共団体金融機構	平成39年3月
平成10年	公共下水道事業	81,000	2.000	43,359,939	3,491,241	919,655	地方公共団体金融機構	平成39年3月
平成10年	公共下水道事業	54,900	2.000	31,754,690	2,319,661	669,945	地方公共団体金融機構	平成40年3月
平成11年	公共下水道事業	98,900	2.000	57,204,712	4,178,770	1,206,878	地方公共団体金融機構	平成40年3月
平成11年	公共下水道事業	43,000	2.000	24,871,613	1,816,857	524,729	地方公共団体金融機構	平成40年3月
平成11年	公共下水道事業	262,700	2.000	162,973,530	9,994,749	3,409,639	財務省	平成42年3月
平成12年	公共下水道事業	132,500	1.350	79,885,826	5,585,644	1,135,076	地方公共団体金融機構	平成41年3月
平成12年	公共下水道事業	39,300	1.400	23,748,506	1,654,583	349,873	地方公共団体金融機構	平成41年3月
平成13年	公共下水道事業	13,600	2.200	9,074,506	547,949	208,697	地方公共団体金融機構	平成42年3月
平成13年	公共下水道事業	360,500	2.200	252,731,987	13,048,597	5,775,797	財務省	平成44年3月
平成13年	公共下水道事業	122,400	2.000	81,038,839	4,969,904	1,695,450	地方公共団体金融機構	平成42年3月
平成13年	公共下水道事業	78,900	2.000	52,238,273	3,203,639	1,092,899	地方公共団体金融機構	平成42年3月
平成14年	公共下水道事業	516,200	1.200	367,486,503	19,376,846	4,584,404	日本郵政公社(簡保資金)	平成45年3月
平成14年	公共下水道事業	309,100	0.950	209,137,880	12,913,655	2,078,893	地方公共団体金融機構	平成43年3月
平成15年	公共下水道事業	334,900	2.100	258,007,887	11,684,837	5,602,523	日本郵政公社(簡保資金)	平成46年3月
平成15年	公共下水道事業	14,400	1.900	10,659,492	565,145	210,597	地方公共団体金融機構	平成44年3月
平成15年	公共下水道事業	234,000	2.100	174,265,907	9,077,435	3,802,803	地方公共団体金融機構	平成44年3月
平成15年	公共下水道事業	470,800	2.000	361,633,096	16,541,590	7,481,198	日本郵政公社(簡保資金)	平成46年3月
平成16年	公共下水道事業	323,300	2.000	252,661,863	12,366,422	5,239,042	地方公共団体金融機構	平成45年3月
平成17年	公共下水道事業	112,500	2.000	50,157,809	9,446,443	1,145,089	地方公共団体金融機構	平成33年3月
平成17年	公共下水道事業	484,600	2.000	216,057,548	40,691,080	4,932,530	財務省	平成33年3月
平成17年	公共下水道事業	418,200	1.200	146,121,841	35,450,828	2,072,838	日本郵政公社(簡保資金)	平成32年3月
平成17年	公共下水道事業	292,700	2.000	130,499,474	24,577,547	2,979,263	地方公共団体金融機構	平成33年3月
平成18年	公共下水道事業	461,300	2.100	402,680,441	15,117,259	8,694,801	財務省	平成49年3月
平成18年	公共下水道事業	398,900	2.100	342,541,050	14,534,276	7,422,676	地方公共団体金融機構	平成47年3月
平成18年	公共下水道事業	17,800	2.100	15,285,110	648,559	331,219	地方公共団体金融機構	平成47年3月
平成19年	公共下水道事業	870,000	2.200	788,931,495	27,616,200	17,812,992	財務省	平成50年3月
平成20年	公共下水道事業	96,000	2.100	89,359,929	3,354,713	1,929,487	地方公共団体金融機構	平成49年3月
平成20年	公共下水道事業	141,100	2.100	131,340,479	4,930,729	2,835,945	地方公共団体金融機構	平成49年3月
平成20年	公共下水道事業	538,000	2.000	512,711,242	16,942,909	10,508,789	財務省	平成51年9月
平成21年	公共下水道事業	15,000	2.000	14,532,291	467,709	297,673	地方公共団体金融機構	平成52年3月
平成21年	公共下水道事業	449,300	2.000	435,290,561	14,009,439	8,916,301	財務省	平成52年3月
平成21年	公共下水道事業	29,900	2.100	27,831,895	1,044,853	600,955	地方公共団体金融機構	平成49年3月
平成21年	公共下水道事業	389,200	2.000	377,064,515	12,135,485	7,723,625	地方公共団体金融機構	平成52年3月
平成21年	公共下水道事業	331,400	1.300	253,316,655	26,365,767	3,550,459	地方公共団体金融機構	平成37年3月
平成22年	公共下水道事業	740,000	1.800	740,000,000	0	13,320,000	地方公共団体金融機構	平成53年3月
平成23年	公共下水道事業	652,600	1.600	652,600,000	0	10,441,600	地方公共団体金融機構	平成54年3月
平成23年	公共下水道事業	69,300	1.800	69,300,000	0	1,247,400	地方公共団体金融機構	平成53年9月
平成24年	公共下水道事業	101,200	1.600	101,200,000	0	1,619,200	地方公共団体金融機構	平成54年9月
平成24年	公共下水道事業	114,200	1.400	114,200,000	0	1,598,800	地方公共団体金融機構	平成55年3月
平成24年	公共下水道事業	557,700	1.500	557,700,000	0	8,365,500	財務省	平成55年9月

1. 公共下水道事業債(続き)

借入年度	事業名称	借入金額(千円)	利率(%)	未償還元金(円)	元金(円)	利子(円)	借入先名称	償還期限(平成)
平成25年	公共下水道事業	65,600	1.400	65,600,000	0	918,400	地方公共団体金融機構	平成56年3月
平成25年	公共下水道事業	10,900	0.900	10,900,000	0	98,100	財務省	平成56年9月
平成25年	公共下水道事業	707,100	0.900	707,100,000	0	6,363,900	財務省	平成56年9月
平成26年	公共下水道事業	795,300	0.500	795,300,000	0	7,016,681	財務省	平成58年3月
平成26年	公共下水道事業	37,800	0.500	37,800,000	0	0	財務省	平成58年3月
平成27年	公共下水道事業	769,700	0.200	769,700,000	0	0	財務省	平成58年3月
合 計		19,729,600		13,522,872,619	700,051,221	272,418,138		

2. 荒川左岸南部流域下水道事業債

借入年度	事業名称	借入金額(千円)	利率(%)	未償還元金(円)	元金(円)	利子(円)	借入先名称	償還期限(平成)
昭和61年	流域下水道事業	134,800	4.600	8,823,829	8,431,518	697,886	財務省	平成29年3月
昭和62年	流域下水道事業	43,200	4.900	0	3,039,876	112,166	地方公共団体金融機構	平成28年3月
昭和62年	流域下水道事業	195,700	4.800	25,502,843	11,872,347	1,653,231	財務省	平成30年3月
昭和63年	流域下水道事業	178,400	4.850	34,214,713	10,354,650	2,037,568	財務省	平成31年3月
昭和63年	流域下水道事業	46,400	4.950	3,279,267	3,122,776	278,730	地方公共団体金融機構	平成29年3月
平成4年	流域下水道事業	293,000	4.400	116,039,020	13,875,698	5,565,276	財務省	平成35年3月
平成4年	流域下水道事業	79,800	4.500	24,847,686	4,339,866	1,265,160	地方公共団体金融機構	平成33年3月
平成5年	流域下水道事業	16,400	4.300	7,225,353	742,271	334,713	財務省	平成36年3月
平成5年	流域下水道事業	212,400	4.300	93,577,139	9,613,311	4,334,945	財務省	平成36年3月
平成5年	流域下水道事業	98,300	4.400	35,718,372	5,097,828	1,740,446	地方公共団体金融機構	平成34年3月
平成6年	流域下水道事業	130,000	4.200	62,779,896	5,634,075	2,814,843	財務省	平成37年3月
平成6年	流域下水道事業	69,000	4.300	28,473,879	3,418,777	1,335,023	地方公共団体金融機構	平成35年3月
平成7年	流域下水道事業	108,000	3.450	47,469,264	5,071,544	1,769,290	地方公共団体金融機構	平成36年3月
平成7年	流域下水道事業	165,600	3.400	83,216,518	6,880,892	3,005,318	財務省	平成38年3月
平成8年	流域下水道事業	160,500	2.700	83,932,358	6,472,782	2,397,540	財務省	平成39年3月
平成8年	流域下水道事業	76,800	2.750	35,882,549	3,469,387	1,058,489	地方公共団体金融機構	平成37年3月
平成9年	流域下水道事業	79,000	2.100	39,038,329	3,473,843	874,613	地方公共団体金融機構	平成38年3月
平成9年	流域下水道事業	148,800	2.000	80,646,152	5,891,152	1,701,436	財務省	平成40年3月
平成10年	流域下水道事業	187,900	2.100	109,843,707	7,277,756	2,421,542	財務省	平成41年3月
平成10年	流域下水道事業	100,700	2.000	53,905,503	4,340,346	1,143,322	地方公共団体金融機構	平成39年3月
平成11年	流域下水道事業	130,400	2.100	81,280,674	4,946,246	1,784,932	財務省	平成42年3月
平成11年	流域下水道事業	67,200	2.000	38,869,127	2,839,366	820,044	地方公共団体金融機構	平成40年3月
平成12年	流域下水道事業	39,400	1.400	23,808,934	1,658,794	350,762	地方公共団体金融機構	平成41年3月
平成12年	流域下水道事業	81,200	1.300	51,835,961	3,110,563	704,229	財務省	平成43年3月
平成13年	流域下水道事業	63,500	2.100	42,206,364	2,568,422	926,856	地方公共団体金融機構	平成42年3月
平成13年	流域下水道事業	129,400	2.100	90,372,510	4,707,465	1,972,093	財務省	平成44年3月
平成14年	流域下水道事業	116,000	1.100	82,279,661	4,378,640	941,234	財務省	平成45年3月
平成14年	流域下水道事業	127,000	1.200	86,728,986	5,247,172	1,088,020	地方公共団体金融機構	平成43年3月
平成15年	流域下水道事業	44,000	2.100	33,897,723	1,535,183	736,073	財務省	平成46年3月
平成15年	流域下水道事業	63,100	2.000	46,851,091	2,462,127	974,015	地方公共団体金融機構	平成44年3月
平成16年	流域下水道事業	64,400	2.000	51,729,928	2,218,114	1,067,926	財務省	平成47年3月
平成16年	流域下水道事業	99,700	2.000	77,916,448	3,813,585	1,615,629	地方公共団体金融機構	平成45年3月
平成17年	流域下水道事業	68,400	2.200	57,538,780	2,268,326	1,303,348	財務省	平成48年3月
平成17年	流域下水道事業	78,400	2.200	64,542,625	2,894,061	1,467,777	地方公共団体金融機構	平成46年3月
平成18年	流域下水道事業	36,800	2.100	32,123,652	1,205,972	693,624	財務省	平成49年3月
平成18年	流域下水道事業	53,600	2.100	46,027,075	1,952,964	997,380	地方公共団体金融機構	平成47年3月
平成19年	流域下水道事業	89,100	2.200	80,797,466	2,828,280	1,824,296	財務省	平成50年3月
平成20年	流域下水道事業	86,500	2.100	80,517,020	3,022,736	1,738,548	地方公共団体金融機構	平成49年3月
平成21年	流域下水道事業	39,800	2.000	38,421,815	1,378,185	789,143	地方公共団体金融機構	平成50年3月
平成22年	流域下水道事業	112,200	1.800	112,200,000	0	2,019,600	地方公共団体金融機構	平成53年3月
平成23年	流域下水道事業	150,300	1.600	150,300,000	0	2,404,800	地方公共団体金融機構	平成54年3月
平成24年	流域下水道事業	182,400	1.400	182,400,000	0	2,553,600	地方公共団体金融機構	平成55年3月
平成25年	流域下水道事業	53,500	1.400	53,500,000	0	749,000	地方公共団体金融機構	平成56年3月
平成26年	流域下水道事業	60,500	1.200	60,500,000	0	595,717	地方公共団体金融機構	平成57年3月
平成27年	流域下水道事業	90,800	0.200	90,800,000	0	0	地方公共団体金融機構	平成58年3月
合 計		4,652,300		2,731,862,217	177,456,896	66,660,183		

3. 資本費平準化債

借入年度	事業名称	借入金額(千円)	利率(%)	未償還元金(円)	元金(円)	利子(円)	借入先名称	償還期限(平成)
平成18年	資本費平準化債	160,300	1.820	17,740,000	17,820,000	567,661	埼玉りそな銀行	平成29年3月
平成18年	資本費平準化債	68,700	1.660	7,580,000	7,640,000	221,551	武蔵野銀行	平成29年3月
平成19年	資本費平準化債	89,000	1.300	19,700,000	9,900,000	353,590	青木信用金庫	平成30年3月
平成19年	資本費平準化債	88,000	1.840	19,540,000	9,780,000	495,854	埼玉りそな銀行	平成30年3月
平成20年	資本費平準化債	135,000	1.100	45,000,000	15,000,000	620,445	あだち野農業協同組合	平成31年3月
平成21年	資本費平準化債	130,000	0.948	57,800,000	14,440,000	652,394	あだち野農業協同組合	平成32年3月
平成22年	資本費平準化債	170,000	0.828	94,448,000	18,888,000	901,787	あだち野農業協同組合	平成33年3月
平成24年	資本費平準化債	170,000	0.400	132,748,813	18,662,807	587,003	地方公共団体金融機構	平成35年3月
合 計		1,011,000		394,556,813	112,130,807	4,400,285		

4. 公的資金補償金免除繰上償還に係る借換債

借入年度	事業名称	借入金額 (千円)	利率 (%)	未償還元金 (円)	元金 (円)	利子 (円)	借入先名称	償還期限 (平成)
平成22年	公的資金補償金免除繰上償還に係る借換債	72,500	0.600	21,025,456	10,418,631	173,059	地方公共団体金融機構	平成30年3月
平成22年	公的資金補償金免除繰上償還に係る借換債	26,600	0.600	7,714,168	3,822,559	63,495	地方公共団体金融機構	平成30年3月
平成22年	公的資金補償金免除繰上償還に係る借換債	4,300	0.700	1,640,734	539,312	14,318	地方公共団体金融機構	平成31年3月
平成22年	公的資金補償金免除繰上償還に係る借換債	133,200	0.700	50,824,578	16,706,133	443,531	地方公共団体金融機構	平成31年3月
平成22年	公的資金補償金免除繰上償還に係る借換債	41,900	0.700	15,987,611	5,255,158	139,518	地方公共団体金融機構	平成31年3月
平成22年	公的資金補償金免除繰上償還に係る借換債	434,000	0.678	217,000,000	43,400,000	1,696,583	あだち野農業協同組合	平成33年3月
平成23年	公的資金補償金免除繰上償還に係る借換債	112,300	0.600	53,559,744	13,190,586	380,746	地方公共団体金融機構	平成32年3月
平成23年	公的資金補償金免除繰上償還に係る借換債	38,400	0.600	18,314,286	4,510,405	130,193	地方公共団体金融機構	平成32年3月
平成23年	公的資金補償金免除繰上償還に係る借換債	82,500	0.280	0	20,625,000	43,431	群馬銀行	平成28年3月
平成23年	公的資金補償金免除繰上償還に係る借換債	279,700	0.500	139,780,000	34,980,000	832,348	埼玉りそな銀行	平成32年3月
平成24年	公的資金補償金免除繰上償還に係る借換債	301,000	0.190	200,620,000	33,460,000	430,033	埼玉りそな銀行	平成34年3月
	合計	1,526,400		726,466,577	186,907,784	4,347,255		

平成27年度 介護保険特別会計決算のあらまし

○歳入：132.8億円（前年度比＋7.4億円、5.9%増）

・繰越金が4,048万円減少した一方で、支払基金交付金が5,552万円、保険料が8,829万円、国庫支出金が2億4,742万円、繰入金が2億2,314万円、県支出金が1億6,264万円増加したことなどにより、全体では7億3,855万円の増加。

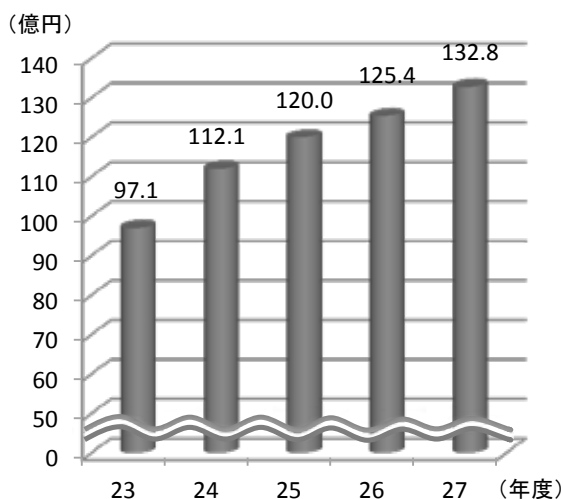
○歳出：128.5億円（前年度比＋6.8億円、5.6%増）

・諸支出金が1,358万円、地域支援事業費が177万円減少した一方で、保険給付費が6億5,266万円、基金積立金が1,048万円増加したことなどにより、全体では6億7,782万円の増加。

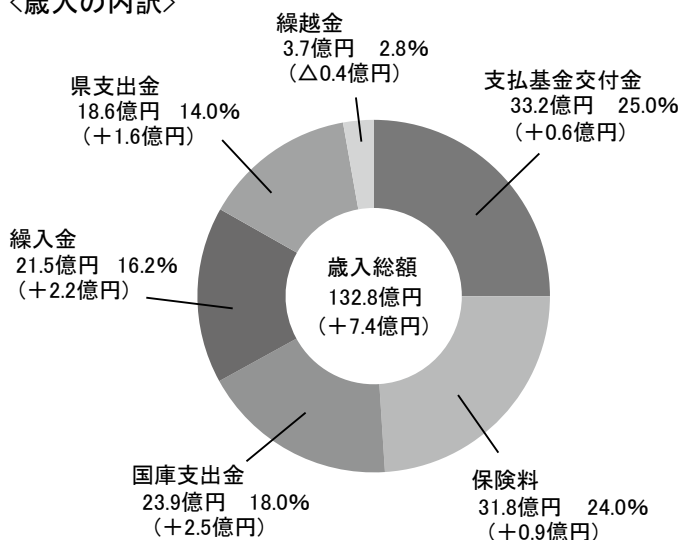
○決算収支：4.3億円（前年度比＋0.7億円、19.4%増）

（実質収支） ※（歳入－歳出）－（翌年度へ繰り越すべき財源）

＜歳入の推移＞

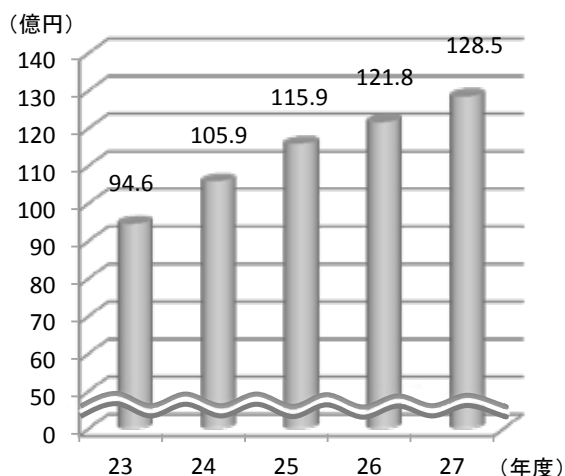


＜歳入の内訳＞

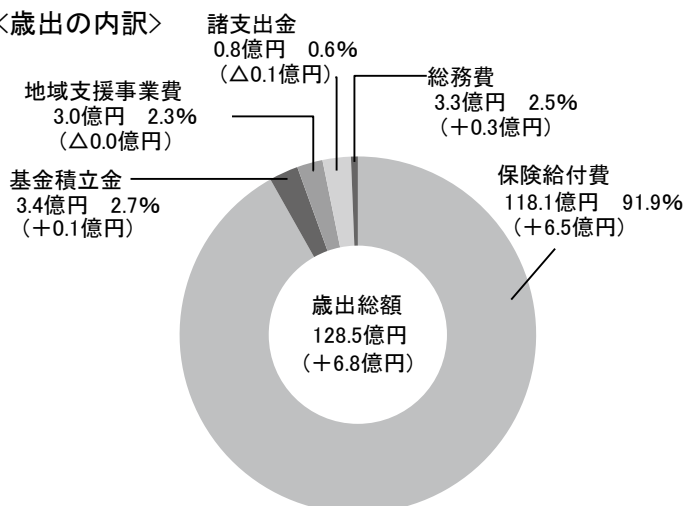


※()内は対前年度増減額を、%は全体に対する構成比を表す。

＜歳出の推移＞



＜歳出の内訳＞



※()内は対前年度増減額を、%は全体に対する構成比を表す。

介護保険特別会計

1 歳入

歳入予算現額に対する款別収入率一覧表

(単位：千円)

款	予算現額 A	決算額 B	比較 (B-A)C	収入率 B/A (%)
1 保 険 料	3,066,383	3,183,102	116,719	103.8
2 使 用 料 及 び 手 数 料	1,180	818	△ 362	69.4
3 国 庫 支 出 金	2,324,822	2,394,470	69,648	103.0
4 支 払 基 金 交 付 金	3,417,897	3,317,478	△ 100,419	97.1
5 県 支 出 金	1,885,143	1,862,748	△ 22,395	98.8
6 財 産 収 入	2,282	2,282	0	100.0
7 繰 入 金	2,147,901	2,147,901	0	100.0
8 繰 越 金	367,800	367,800	0	100.0
9 諸 収 入	318	4,984	4,666	1,567.3
合 計	13,213,726	13,281,583	67,857	100.5
参考：26年度	12,504,498	12,543,034	38,536	100.3

所得段階別第1号被保険者の保険料額と被保険者数

所 得 段 階	保険料額(円)	被保険者数(人)	備 考
第 1 段階(※)	24,800	8,863	生活保護受給者、中国残留邦人等支援給付受給者、世帯全員が市民税非課税で、老齢福祉年金受給者または課税年金収入額+合計所得金額が80万円以下
第 2 段階	36,900	3,281	世帯全員が市民税非課税で、課税年金収入額+合計所得金額が80万円を超え120万円以下
第 3 段階	41,300	3,212	世帯全員が市民税非課税で、課税年金収入額+合計所得金額が120万円を超える
第 4 段階	45,800	10,937	本人が市民税非課税で、世帯内に市民税課税者がいる(課税年金収入額+合計所得金額が80万円以下)
第 5 段階	55,100	7,117	本人が市民税非課税で、世帯内に市民税課税者がいる(課税年金収入額+合計所得金額が80万円を超える)
第 6 段階	62,300	7,725	本人が市民税課税で、合計所得金額が120万円未満
第 7 段階	68,900	8,452	本人が市民税課税で、合計所得金額が120万円以上190万円未満
第 8 段階	82,700	4,892	本人が市民税課税で、合計所得金額が190万円以上290万円未満
第 9 段階	93,700	2,234	本人が市民税課税で、合計所得金額が290万円以上400万円未満
第 10 段階	102,000	862	本人が市民税課税で、合計所得金額が400万円以上500万円未満
第 11 段階	110,300	1,723	本人が市民税課税で、合計所得金額が500万円以上
計	—	59,298	

※低所得者の負担を軽減するため、第1段階の保険料額が減額されています。(減額前の保険料額 27,600円)

2 歳出

歳出予算現額に対する款別執行率一覧表

(単位：千円)

款	予算現額 A	決算額 B	不用額 (A-B)C	執行率 B/A (%)
1 総 務 費	353,568	325,274	28,294	92.0
2 保 険 給 付 費	12,110,193	11,807,182	303,011	97.5
3 基 金 積 立 金	343,736	343,735	1	100.0
4 地 域 支 援 事 業 費	324,033	297,039	26,994	91.7
5 諸 支 出 金	80,063	79,819	244	99.7
6 予 備 費	2,133	—	2,133	—
合 計	13,213,726	12,853,049	360,677	97.3
参考：26年度	12,504,498	12,175,234	329,264	97.4

(款) 1 総務費 (項) 3 介護認定費

(目) 1 介護認定費

(単位: 千円)

事業名	決算額	実施内容等
介護認定事業	91,812	<ul style="list-style-type: none"> ・認定審査会の開催 204 回 ・介護認定審査会委員(10 合議体) 50 人

(款) 2 保険給付費 (項) 1 介護サービス等給付費、2 その他諸費

(単位: 千円)

事業名	決算額	実施内容等
介護保険給付事業 (審査支払手数料含む)	11,807,182	<ul style="list-style-type: none"> ・居宅介護サービス給付費 4,859,794 ・施設介護サービス給付費 4,526,647 ・高額介護サービス費 209,009 ・介護予防サービス給付費 484,362 ・特定入所者介護サービス費 473,540 ・地域密着型介護サービス給付費 523,376 ・住宅改修費 49,735 ・福祉用具購入費 15,724 ・審査支払手数料 9,072 《歳入》 国庫負担金(20/100、15/100) 2,102,197 支払基金交付金(28/100) 3,291,084 県負担金(17.5/100、12.5/100) 1,793,202

◇介護サービス受給者数

1. 居宅介護(介護予防)サービス受給者数(平成28年3月利用者・5月分事業状況報告より)(単位: 人)

	要支援1	要支援2	要介護1	要介護2	要介護3	要介護4	要介護5	計
第1号被保険者	543	757	1,192	1,247	581	412	248	4,980
第2号被保険者	10	26	32	45	18	18	8	157
総数	553	783	1,224	1,292	599	430	256	5,137

2. 地域密着型(介護予防)サービス受給者数(平成28年3月利用者・5月分事業状況報告より)(単位: 人)

	要支援1	要支援2	要介護1	要介護2	要介護3	要介護4	要介護5	計
第1号被保険者	2	2	36	58	38	30	26	192
第2号被保険者	0	0	0	2	1	2	0	5
総数	2	2	36	60	39	32	26	197

3. 施設介護サービス受給者数(平成28年3月利用者・5月分事業状況報告より)(単位: 人)

	介護老人福祉施設	介護老人保健施設	介護療養型医療施設	計
第1号被保険者	892	591	10	1,493
第2号被保険者	8	12	0	20
総数	900	603	10	1,513

(款) 4 地域支援事業費 (項) 1 地域支援事業費

(目) 1 介護予防事業費

(単位: 千円)

事業名	決算額	実施内容等
介護予防事業	74,049	<ul style="list-style-type: none"> ・通所型介護予防事業(20 コース 週1回) 275 人 ・訪問型介護予防事業 延べ 26 人 ・アッピー元気体操(77会場 週1回) 登録人数 2,327人、延べ 65,990人 ・みのり倶楽部(10 会場 週1回) 終了者数 254 人、延べ 4,267 人 ・介護予防普及啓発事業(92 回) 2,494 人 <ul style="list-style-type: none"> 介護予防教室(32 回) 1,021 人 認知症予防教室(16 回) 546 人 介護予防料理教室(5 回) 78 人 口腔機能向上講座(17 回) 305 人 転倒予防(7 回) 174 人 栄養改善(15 回) 370 人 《歳入》 手数料 818 国庫負担金(25/100) 19,720 支払基金交付金(28/100) 23,515 県負担金(12.5/100) 9,860

(目) 2 包括的支援事業費

(単位: 千円)

事業名	決算額	実施内容等
包括的支援事業	157,842	<ul style="list-style-type: none"> ・地域包括支援センター(10 か所) 相談者数 21,027 人 ・地域包括支援センター運営等協議会(2 回) 委員 10 人 《歳入》 国庫負担金(39/100) 63,237 県負担金(19.5/100) 31,618

(目) 3 任意事業費

(単位: 千円)

事業名	決算額	実施内容等
任意事業	65,148	<ul style="list-style-type: none"> ・徘徊高齢者等探索サービス事業 15 人 ・紙おむつ支給事業 利用者数 260 人(おむつ券利用枚数 1,943 枚) ・介護相談員 20 人(461 回) ・家族介護教室(10 回) 201 人 ・介護家族会(12 回) 100 人 ・認知症サポーター養成講座(35 回) 853 人 《歳入》 国庫負担金(39/100) 19,896 県負担金(19.5/100) 9,948

3 要介護(要支援)認定者数(年度末現在・3月分事業状況報告より)

(単位：人)

	要支援1	要支援2	要介護1	要介護2	要介護3	要介護4	要介護5	計
第1号被保険者	830	1,008	1,638	1,685	1,018	905	649	7,733
65歳以上75歳未満	161	174	237	321	168	125	107	1,293
75歳以上	669	834	1,401	1,364	850	780	542	6,440
第2号被保険者	14	41	39	59	25	34	18	230
総数	844	1,049	1,677	1,744	1,043	939	667	7,963

平成27年度 後期高齢者医療特別会計決算のあらまし

○歳入：22.5億円（前年度比 +1.1億円、5.0%増）

- ・後期高齢者医療保険料が6,523万円、繰入金が3,911万円増加したことなどにより全体では1億825万円の増加。

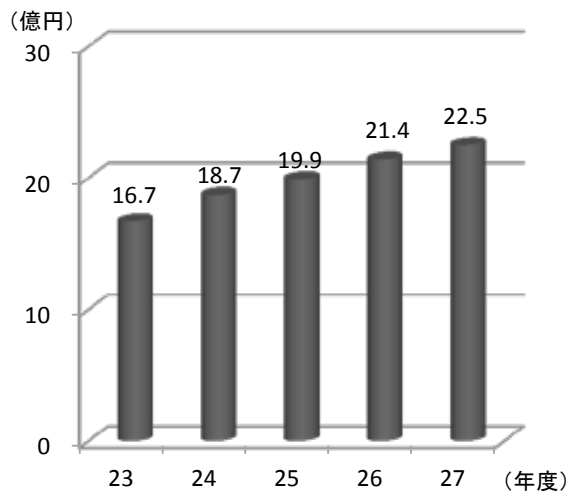
○歳出：22.5億円（前年度比 +1.4億円、6.5%増）

- ・後期高齢者医療広域連合納付金が1億3,499万円増加したことなどにより全体では1億3,713万円の増加。

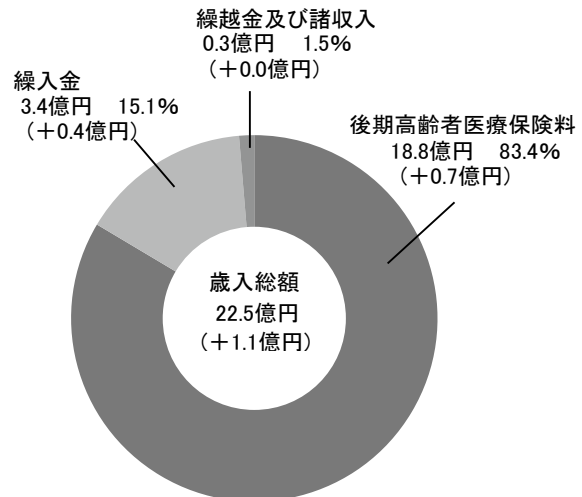
○決算収支：351万円（前年度比 △2,889万円、89.2%減）

（実質収支） ※（歳入－歳出）－（翌年度へ繰り越すべき財源）

〈歳入の推移〉

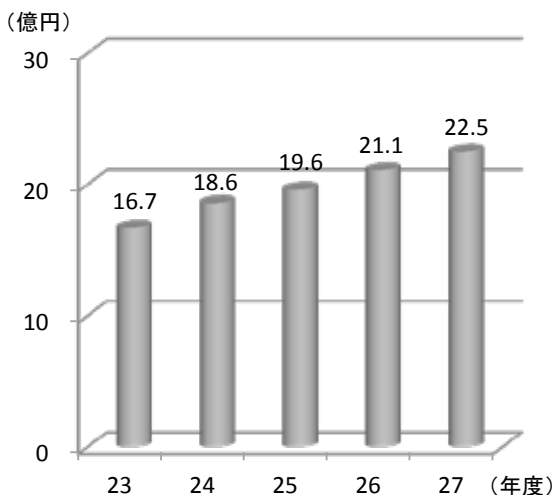


〈歳入の内訳〉

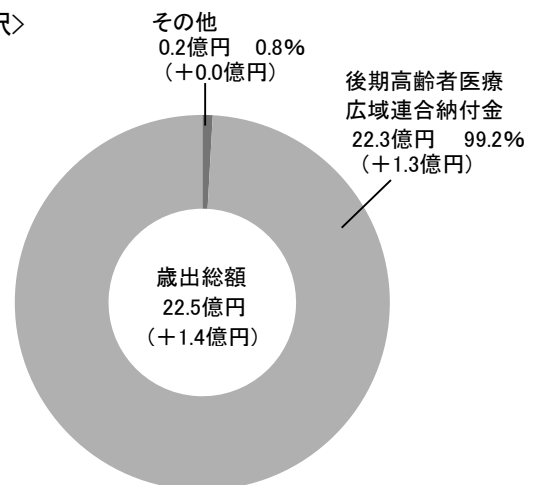


※()内は対前年度増減額を、%は全体に対する構成比を表す。

〈歳出の推移〉



〈歳出の内訳〉



※()内は対前年度増減額を、%は全体に対する構成比を表す。

1 歳入

歳入予算現額に対する款別収入率一覧表

(単位：千円)

款	予算現額 A	決算額 B	比較 (B-A)C	収入率 B/A (%)
1 後期高齢者医療保険料	1,944,757	1,877,301	△ 67,456	96.5
2 繰入金	339,787	339,787	0	100.0
3 繰越金	32,391	32,391	0	100.0
4 諸収入	3,207	2,359	△ 848	73.6
合計	2,320,142	2,251,838	△ 68,304	97.1
参考：26年度	2,126,708	2,143,590	16,882	100.8

被保険者数

(単位：人)

	75歳以上の受給者	65歳以上75歳未満で 障害認定による受給者	計
被保険者数	24,643	539	25,182

2 歳出

歳出予算現額に対する款別執行率一覧表

(単位：千円)

款	予算現額 A	決算額 B	不用額 (A-B)C	執行率 B/A (%)
1 総務費	17,545	16,031	1,514	91.4
2 後期高齢者医療広域連合納付金	2,298,897	2,230,087	68,810	97.0
3 諸支出金	3,200	2,215	985	69.2
4 予備費	500	—	500	—
合計	2,320,142	2,248,333	71,809	96.9
参考：26年度	2,126,708	2,111,198	15,510	99.3

(款) 2後期高齢者医療広域連合納付金 (項) 1後期高齢者医療広域連合納付金

(目) 1後期高齢者医療広域連合納付金

(単位：千円)

事業名	決算額	実施内容等
後期高齢者医療広域連合納付事業	2,230,087	後期高齢者医療制度の安定的運営のため、被保険者から納付された保険料及び低所得者に対する保険料軽減相当額を公費で補填する保険基盤安定負担金を納付する事業

指定管理者から提出された

事業報告書の概要

指定管理者から提出された事業報告書の概要について

地方自治法第244条の2第7項及び上尾市公の施設に係る指定管理者の指定の手續等に関する条例第5条の規定により、指定管理者から市長に提出された事業報告書の概要について、同条例に関する指針第4条の規定により、次のとおり報告する。

平成28年 8月29日

上尾市長 島 村 穰

事業名	公益財団法人上尾市地域振興公社による「上尾市コミュニティセンター」の管理運営
-----	--

所属名	市民協働推進課
-----	---------

1 指定管理業務の実施状況及び利用状況に関する事項（条例第5条第1号及び第2号に係る事項）

- ・業務に従事する職員の人数 4人(常勤職員 2人、非常勤嘱託職員 2人)
- ・施設の利用者数 (単位：人)

室名	利用者数
ホール	45,900
集会室・和室 ほか	117,451
合計	163,351

2 使用料又は利用料金の収入の実績に関する事項（条例第5条第3号に係る事項）

収入科目	年間合計(円)
ホール・集会室等使用料	9,461,350
設備使用料	5,429,875

3 指定管理業務に係る経理の状況に関する事項（条例第5条第4号に係る事項） (単位：円)

科目	予算額(A)	決算額(B)	不用額(A-B)
職員等賃金	14,579,000	13,832,195	746,805
福利厚生費	2,986,000	2,796,432	189,568
旅費交通費	5,000	4,888	112
消耗品費	1,000,000	999,631	369
燃料費	273,000	232,589	40,411
印刷製本費	80,000	73,440	6,560
光熱水費	17,957,000	14,362,680	3,594,320
修繕費	3,654,000	3,078,744	575,256
役務費	424,000	399,572	24,428
委託費	48,342,000	43,738,704	4,603,296
賃借料	2,988,000	2,764,230	223,770
什器備品費	932,000	824,688	107,312
負担金支出	0	0	0
租税公課	1,815,000	1,814,549	451
合計	95,035,000	84,922,342	10,112,658

事業名	公益財団法人上尾市地域振興公社による「上尾市文化センター」の管理運営
-----	------------------------------------

所属名	市民協働推進課
-----	---------

1 指定管理業務の実施状況及び利用状況に関する事項（条例第5条第1号及び第2号に係る事項）

- ・業務に従事する職員の人数 4人(常勤職員 2人、常勤嘱託職員 1人、非常勤嘱託職員 1人)
- ・施設の利用者数 (単位：人)

室名	利用者数
大ホール	123,265
中ホール	47,068
小ホール	27,623
集会室	129,322
その他	7,428
合計	334,706

2 使用料又は利用料金の収入の実績に関する事項（条例第5条第3号に係る事項）

収入科目	年間合計(円)
ホール・集会室等使用料	27,509,950
設備使用料	15,004,135

3 指定管理業務に係る経理の状況に関する事項（条例第5条第4号に係る事項） (単位：円)

科目	予算額(A)	決算額(B)	不用額(A-B)
職員等賃金	16,332,000	15,602,751	729,249
福利厚生費	3,345,000	3,183,020	161,980
旅費交通費	6,000	5,360	640
消耗品費	1,670,000	1,669,995	5
燃料費	13,082,000	9,891,251	3,190,749
印刷製本費	117,000	0	117,000
光熱水費	28,152,000	22,729,135	5,422,865
修繕費	3,311,000	3,297,823	13,177
役務費	1,373,000	1,293,756	79,244
委託費	84,130,000	81,839,481	2,290,519
賃借料	870,000	834,054	35,946
什器備品費	1,000,000	339,120	660,880
負担金支出	13,000	7,000	6,000
租税公課	2,039,000	2,038,851	149
合計	155,440,000	142,731,597	12,708,403

事業名	公益財団法人上尾市地域振興公社による「イコス上尾」の管理運営
-----	--------------------------------

所属名	市民協働推進課
-----	---------

1 指定管理業務の実施状況及び利用状況に関する事項（条例第5条第1号及び第2号に係る事項）

- ・業務に従事する職員の人数 5人（常勤職員 1人、常勤嘱託職員 1人、非常勤嘱託職員 3人）
- ・施設の利用者数（単位：人）

室名	利用者数
ホール	29,091
リフレッシュルーム	6,403
研修室	5,459
大会議室	3,360
中会議室	2,009
特別小会議室	0
和室	4,799
野外ステージ	0
合計	51,121

2 使用料又は利用料金の収入の実績に関する事項（条例第5条第3号に係る事項）

収入科目	年間合計（円）
ホール・集会室等使用料	7,909,650
設備使用料	2,802,990
個人使用料	184,100

3 指定管理業務に係る経理の状況に関する事項（条例第5条第4号に係る事項）（単位：円）

科目	予算額(A)	決算額(B)	不用額(A-B)
職員等賃金	15,143,000	11,854,710	3,288,290
福利厚生費	3,101,000	2,354,499	746,501
旅費交通費	0	0	0
消耗品費	600,000	566,405	33,595
燃料費	3,440,000	1,819,978	1,620,022
印刷製本費	51,000	50,760	240
光熱水費	7,741,000	6,007,287	1,733,713
修繕費	2,000,000	610,848	1,389,152
役務費	593,000	565,527	27,473
委託費	36,171,000	32,238,864	3,932,136
賃借料	551,000	376,284	174,716
什器備品費	169,000	168,480	520
負担金支出	0	0	0
租税公課	1,865,000	1,864,426	574
合計	71,425,000	58,478,068	12,946,932

事業名	株式会社こどもの森による「上尾市児童館アッピーランド」の管理運営
-----	----------------------------------

所属名	青少年課
-----	------

1 指定管理業務の実施状況及び利用状況に関する事項（条例第5条第1号及び第2号に係る事項）

- ・業務に従事する人数 11人(常勤職員 5人、非常勤職員 6人)
- ・施設の利用者数 (単位：人)

区分	市内	市外	合計
乳幼児	26,636	9,831	36,467
小学生	19,991	3,387	23,378
中学生	5,107	174	5,281
高校生	473	395	868
付添い	27,195	9,651	36,846
その他	1,775	177	1,952
合計	81,177	23,615	104,792

2 使用料又は利用料金の収入の実績に関する事項（条例第5条第3号に係る事項）

	時間帯			
	夜間以外		夜間	
施設名	件数	金額(円)	件数	金額(円)
体育遊戯室			1	2,000
音楽室	21	42,000	37	96,200
合計	21	42,000	38	98,200

3 指定管理業務に係る経理の状況に関する事項（条例第5条第4号に係る事項） (単位：円)

科目	予算額(A)	決算額(B)	差異(A-B)
人件費	28,550,000	28,402,003	147,997
修繕料	500,000	505,202	△5,202
委託料	8,000,000	8,483,366	△483,366
事業費	1,000,000	826,704	173,296
光熱水費	4,500,000	3,899,410	600,590
消耗品費	200,000	294,609	△94,609
印刷製本費	50,000	39,150	10,850
賃借料	900,000	313,455	586,545
役員費	1,050,000	1,258,784	△208,784
医薬材料費	20,000	50,675	△30,675
公租公課	1,800,000	2,205,258	△405,258
その他	150,000	322,585	△172,585
その他(修繕料精算金)	0	0	0
合計	46,720,000	46,601,201	118,799

事業名	公益財団法人上尾市地域振興公社による「上尾市児童館こどもの城」の管理運営
-----	--------------------------------------

所属名	青少年課
-----	------

1 指定管理業務の実施状況及び利用状況に関する事項（条例第5条第1号及び第2号に係る事項）

- ・業務に従事する人数 11人（常勤職員 5人、非常勤職員 6人）
- ・施設の利用者数（単位：人）

区分	市内	市外	合計
乳幼児	39,876	41,646	81,522
小学生	21,151	10,851	32,002
中学生	1,831	298	2,129
高校生	286	58	344
付添い	41,817	42,130	83,947
その他	1,748	200	1,948
合計	106,709	95,183	201,892

2 使用料又は利用料金の収入の実績に関する事項（条例第5条第3号に係る事項）

	時間帯			
	夜間以外		夜間	
施設名	件数	金額（円）	件数	金額（円）
体育遊戯室			91	182,000
音楽室	53	106,000	50	130,000
合計	53	106,000	141	312,000

3 指定管理業務に係る経理の状況に関する事項（条例第5条第4号に係る事項）（単位：円）

科目	予算額(A)	決算額(B)	差異(A-B)
人件費	28,953,000	28,524,966	428,034
修繕料	500,000	1,023,516	△523,516
委託料	9,120,000	9,412,392	△292,392
事業費	1,890,000	2,237,371	△347,371
光熱水費	6,750,000	5,455,819	1,294,181
燃料費	20,000	15,107	4,893
消耗品費	330,000	741,552	△411,552
印刷製本費	26,000	21,600	4,400
賃借料	970,000	970,041	△41
役務費	1,752,000	1,724,152	27,848
医薬材料費	10,000	8,161	1,839
備品購入費	300,000	197,996	102,004
負担金	35,000	27,140	7,860
公租公課	73,000	65,000	8,000
その他(光熱水費、消費税精算金)	0	0	0
合計	50,729,000	50,424,813	304,187

事業名	社会福祉法人上尾市社会福祉協議会による「障害福祉サービス事業所かしの木園」の管理運営
-----	--

所属名	障害福祉課
-----	-------

1 指定管理業務の実施状況及び利用状況に関する事項（条例第5条第1号及び第2号に係る事項）

- ・業務に従事する職員の人数 14人（常勤職員 12人、臨時職員 2人）
- ・施設の利用者数 33人

2 指定管理業務に係る経理の状況に関する事項（条例第5条第4号に係る事項） （単位：円）

科目	予算額(A)	決算額(B)	不用額(A-B)
職員等賃金	81,444,000	80,844,739	599,261
福利厚生費	776,000	638,176	137,824
諸謝金	261,000	220,000	41,000
旅費交通費	348,000	287,348	60,652
消耗品費	413,000	401,339	11,661
器具什器費	0	0	0
燃料費	642,000	362,203	279,797
印刷製本費	107,000	106,920	80
光熱水費	935,000	721,628	213,372
修繕費	170,000	150,000	20,000
保健衛生費	830,000	815,331	14,669
通信運搬費	70,000	19,455	50,545
手数料	9,000	8,340	660
損害保険料	301,000	279,890	21,110
租税公課	0	0	0
賃借料	1,286,000	1,042,406	243,594
車輛費	530,000	497,397	32,603
食料費	224,000	189,483	34,517
研修費	50,000	50,000	0
固定資産取得費	0	0	0
積立預金	5,713,000	5,675,640	37,360
合計	94,109,000	92,310,295	1,798,705

事業名	社会福祉法人上尾市社会福祉協議会による「身体障害者福祉センターふれあいハウス」の管理運営
-----	--

所属名	障害福祉課
-----	-------

- 1 指定管理業務の実施状況及び利用状況に関する事項（条例第5条第1号及び第2号に係る事項）
- ・業務に従事する職員の数 6人（常勤職員 2人、臨時職員 4人）
 - ・施設の利用者数 1,590人

- 2 使用料又は利用料金の収入の実績に関する事項（条例第5条第3号に係る事項）

収入科目	年間合計（円）
利用者負担金	493,219

- 3 指定管理業務に係る経理の状況に関する事項（条例第5条第4号に係る事項） （単位：円）

科目	予算額(A)	決算額(B)	不用額(A-B)
職員等賃金	13,015,000	10,366,214	2,648,786
福利厚生費	115,000	79,900	35,100
諸謝金	3,245,000	3,168,000	77,000
旅費交通費	455,000	171,126	283,874
消耗品費	918,000	598,324	319,676
器具什器費	103,000	102,450	550
燃料費	484,000	157,694	326,306
光熱水費	1,838,000	1,405,601	432,399
修繕費	50,000	20,736	29,264
保健衛生費	30,000	2,007	27,993
通信運搬費	133,000	50,940	82,060
業務委託費	1,391,000	1,390,917	83
損害保険料	367,000	366,832	168
賃借料	433,000	432,495	505
租税公課	1,000	0	1,000
図書購入費	0	0	0
研修費	24,000	4,000	20,000
積立預金	758,000	605,520	152,480
合計	23,360,000	18,922,756	4,437,244

事業名	社会福祉法人上尾市社会福祉協議会による「老人福祉センターことぶき荘」の管理運営
-----	---

所属名	高齢介護課
-----	-------

1 指定管理業務の実施状況及び利用状況に関する事項（条例第5条第1号及び第2号に係る事項）

- ・業務に従事する職員の人数 5人(常勤職員 2人、臨時職員 3人)
- ・施設の利用者数 35,497人(年間開所日数 242日、1日平均利用人数 146人)

2 指定管理業務に係る経理の状況に関する事項（条例第5条第4号に係る事項） (単位：円)

科目	予算額(A)	決算額(B)	不用額(A-B)
職員等賃金	15,362,000	15,360,554	1,446
福利厚生費	90,000	90,000	0
諸謝金	10,000	0	10,000
旅費交通費	3,000	0	3,000
消耗品費	744,000	621,581	122,419
器具什器費	432,000	432,000	0
印刷製本費	11,000	10,800	200
光熱水費	3,683,000	2,979,790	703,210
燃料費	1,632,000	1,244,111	387,889
修繕費	197,000	48,060	148,940
会議費	6,000	6,000	0
業務委託費	469,000	438,480	30,520
手数料	59,000	58,736	264
損害保険料	152,000	151,902	98
賃借料	461,000	415,176	45,824
租税公課	1,000	400	600
保健衛生費	101,000	1,080	99,920
研修費	9,000	0	9,000
諸会費	13,000	13,000	0
退職共済積立預金	972,000	970,440	1,560
雑支出	17,000	0	17,000
合計	24,424,000	22,842,110	1,581,890

事業名	社会福祉法人彩光会による「養護老人ホーム恵和園」の管理運営
-----	-------------------------------

所属名	高齢介護課
-----	-------

1 指定管理業務の実施状況及び利用状況に関する事項（条例第5条第1号及び第2号に係る事項）

・業務に従事する職員の人数 (単位：人)

職 種	常勤職員	非常勤職員	備 考
施 設 長	1		
医 師		1	
生 活 相 談 員	2		
介 護 職 員 (支 援 員)	7		
看 護 師 又 は 准 看 護 師	1		
栄 養 士	1		
調 理 員			業務委託
事 務 員	1		
そ の 他		3	宿直警備員
合 計	13	4	

・施設の利用者数 582人

2 指定管理業務に係る経理の状況に関する事項（条例第5条第4号に係る事項） (単位：円)

科 目	予 算 額(A)	決 算 額(B)	差 異(A-B)
職 員 等 賃 金	65,631,274	65,886,484	△255,210
福 利 厚 生 費	287,704	298,167	△10,463
旅 費 交 通 費	20,000	19,220	780
消 耗 品 費	240,000	201,811	38,189
燃 料 費	2,900,000	2,192,050	707,950
光 熱 水 費	7,798,300	7,679,339	118,961
修 繕 費	1,240,000	558,713	681,287
医 薬 材 料 費	40,000	26,347	13,653
通 信 運 搬 費	374,806	375,152	△346
保 険 料	195,114	186,352	8,762
委 託 費	1,200,320	1,086,548	113,772
印 刷 製 本 費	229,213	204,277	24,936
賃 借 料	379,516	374,138	5,378
そ の 他	38,146,996	36,658,846	1,488,150
合 計	121,210,443	118,260,201	2,950,242

事業名	公益財団法人上尾市地域振興公社による「上尾伊奈斎場つつじ苑」の管理運営
-----	-------------------------------------

所属名	環境政策課
-----	-------

1 指定管理業務の実施状況及び利用状況に関する事項（条例第5条第1号及び第2号に係る事項）

・業務に従事する職員の人数

	公 社 職 員 数		運營業務委託職員数	
	全 職 員 数	勤務職員数	全 職 員 数	勤務職員数
管 理 運 営 包 括 業 務	4人 2人:正規職員 2人:非常勤嘱託職員	基本3人(最少2人) 友引日を除く	—	—
火 葬 業 務	—	—	6人	標準4人
受 付 等 業 務	—	—	5人	2人
清 掃 業 務	—	—	8人	4人
有 人 警 備 業 務	—	—	5人	2人

・施設の利用件数（日数）

火葬件数	2,517件
式場利用件数	829件
霊安室利用日数	474日
小動物火葬件数	1,298件

2 使用料又は利用料金の収入の実績に関する事項（条例第5条第3号に係る事項）

収 入 科 目	年間合計(円)
火葬場利用料	21,612,000
式場利用料	71,526,000
霊安室利用料	2,052,000
小動物火葬料	8,932,500

3 指定管理業務に係る経理の状況に関する事項（条例第5条第4号に係る事項）（単位：円）

科 目	予 算 額(A)	決 算 額(B)	不 用 額(A-B)
職員等賃金	18,612,000	16,128,284	2,483,716
福利厚生費	3,811,000	3,338,560	472,440
旅費交通費	1,000	0	1,000
消耗品費	1,297,000	2,225,855	△928,855
燃料費	63,000	45,877	17,123
印刷製本費	126,000	125,928	72
光熱水費	33,603,000	28,186,118	5,416,882
修繕費	4,482,000	5,243,637	△761,637
医薬材料費	2,000	0	2,000
役務費	669,000	657,308	11,692
委託費	93,640,000	91,615,369	2,024,631
賃借料	1,390,000	1,344,198	45,802
什器備品費	153,000	169,560	△16,560
負担金	6,000	0	6,000
租税公課	1,943,000	2,229,924	△286,924
合 計	159,798,000	151,310,618	8,487,382

事業名	公益財団法人上尾市地域振興公社による「瓦葺ふれあい広場」の管理運営
-----	-----------------------------------

所属名	環境政策課
-----	-------

1 指定管理業務の実施状況及び利用状況に関する事項（条例第5条第1号及び第2号に係る事項）

・業務に従事する職員の人数

	公 社 職 員 数		運營業務委託職員数	
	全 職 員 数	勤務職員数	全 職 員 数	勤務職員数
管 理 運 営 包 括 業 務	4人 2人:正規職員 2人:嘱託職員	基本1人	—	—
夜間受付事務	—	—	最少2人	1人

・施設の利用件数

集会室兼体育室	・団体利用	1,334件
	・個人利用	4件
活動室	・団体利用	400件

2 使用料又は利用料金の収入の実績に関する事項（条例第5条第3号に係る事項）

収 入 科 目	年間合計 (円)
集会室兼体育室使用料	670,350
活動室使用料	155,100

3 指定管理業務に係る経理の状況に関する事項（条例第5条第4号に係る事項） (単位：円)

科 目	予 算 額(A)	決 算 額(B)	不 用 額(A-B)
職員等賃金	3,104,000	3,011,461	92,539
福利厚生費	562,000	489,678	72,322
旅費交通費	3,000	0	3,000
諸謝金	70,000	37,222	32,778
消耗品費	320,000	233,574	86,426
燃料費	17,000	5,269	11,731
光熱水費	1,200,000	1,131,208	68,792
修繕費	606,000	83,084	522,916
医薬材料費	10,000	0	10,000
役務費	183,000	192,612	△9,612
委託費	7,315,000	6,201,337	1,113,663
賃借料	203,000	200,352	2,648
什器備品費	0	57,240	△57,240
負担金	14,000	0	14,000
租税公課	324,000	375,140	△51,140
合 計	13,931,000	12,018,177	1,912,823

事業名	シンコースポーツ・協栄共同事業体による「健康プラザわくわくランド」の管理運営
-----	--

所属名	西貝塚環境センター
-----	-----------

1 指定管理業務の実施状況及び利用状況に関する事項（条例第5条第1号及び第2号に係る事項）

- ・業務に従事する職員の人数 60人(シンコースポーツ 41人、協栄 19人 ※再雇用含む)
- ・施設の利用者数(未就学児含む) 144,675人

2 使用料又は利用料金の収入の実績に関する事項（条例第5条第3号に係る事項）

収入科目	年間合計(円)
利用者収入	38,828,700

3 指定管理業務に係る経理の状況に関する事項（条例第5条第4号に係る事項） (単位：円)

科目	予算額(A)	決算額(B)	差異(A-B)
人件費	22,807,000	25,409,539	△2,602,539
事務費	16,493,000	7,448,592	9,044,408
事業費	24,871,000	12,831,000	12,040,000
光熱水費	47,713,000	42,550,724	5,162,276
修繕費	4,320,000	4,882,276	△562,276
維持管理費	108,529,000	102,052,499	6,476,501
その他	2,271,000	1,862,285	408,715
合計	227,004,000	197,036,915	29,967,085

事業名	公益財団法人上尾市地域振興公社による「上尾市バーベキュー場」の管理運営
-----	-------------------------------------

所属名	みどり公園課
-----	--------

1 指定管理業務の実施状況及び利用状況に関する事項（条例第5条第1号及び第2号に係る事項）

- ・業務に従事する職員の人数 5人(常勤職員 2人、非常勤職員 3人)
- ・施設の利用者数 8,106人

2 指定管理業務に係る経理の状況に関する事項（条例第5条第4号に係る事項） (単位：円)

科目	予算額(A)	流用額(C)	決算額(B)	不用額(A+C-B)
消耗品費	64,000	0	56,459	7,541
光熱水費	179,000	0	149,505	29,495
修繕費	100,000	54,000	142,452	11,548
医薬材料費	2,000	0	0	2,000
役務費	48,000	0	29,880	18,120
委託費	1,809,000	△54,000	1,698,553	56,447
租税公課	2,000	0	1,400	600
合計	2,204,000	0	2,078,249	125,751

事業名	公益財団法人上尾市地域振興公社による「上尾市自然学習館」の管理運営
-----	-----------------------------------

所属名	みどり公園課
-----	--------

1 指定管理業務の実施状況及び利用状況に関する事項（条例第5条第1号及び第2号に係る事項）

- ・業務に従事する職員の人数 6人(常勤職員 2人、非常勤職員 3人、臨時職員 1人)
- ・実施事業名 自然学習教室、天文科学教室、ものづくり教室など
- ・施設の利用者数 59,331人

2 使用料又は利用料金の収入の実績に関する事項（条例第5条第3号に係る事項）

収入科目	年間合計(円)
自然学習館売店電気等使用料	756,980
複写機使用料	7,440

3 指定管理業務に係る経理の状況に関する事項（条例第5条第4号に係る事項） (単位：円)

科目	予算額(A)	流用額(C)	決算額(B)	不用額(A+C-B)
職員等賃金	21,060,000	0	20,123,349	936,651
福利厚生費	4,011,000	0	4,003,971	7,029
諸謝金	251,000	0	195,439	55,561
旅費交通費	10,000	0	0	10,000
消耗品費	985,000	0	983,700	1,300
燃料費	91,000	0	78,970	12,030
印刷製本費	55,000	0	44,550	10,450
光熱水費	4,796,000	0	3,701,070	1,094,930
修繕費	800,000	0	793,800	6,200
医薬材料費	10,000	0	2,539	7,461
役務費	490,000	0	435,314	54,686
委託費	12,347,000	△370,000	11,976,010	990
賃借料	1,122,000	0	1,102,751	19,249
什器備品費	100,000	13,000	112,948	52
負担金支出	40,000	△25,000	0	15,000
租税公課	2,024,000	382,000	2,405,853	147
合計	48,192,000	0	45,960,264	2,231,736

事業名	公益財団法人上尾市地域振興公社による「上尾丸山公園外 122 公園」の管理運営
-----	---

所属名	みどり公園課
-----	--------

1 指定管理業務の実施状況及び利用状況に関する事項（条例第5条第1号及び第2号に係る事項）

- ・業務に従事する職員の人数 18 人(市派遣職員 1 人、常勤職員 7 人、非常勤職員 9 人、その他（再任用）1 人)
- ・施設の利用者数 (単位：人)

施設名	利用者数
上平公園野球場	211,012
上平公園野球場（会議室）	100
上平公園テニスコート	104,922
平塚公園テニスコート	7,654
丸山公園	335,748
合計	659,436

2 使用料又は利用料金の収入の実績に関する事項（条例第5条第3号に係る事項）

収入科目	年間合計（円）
上平公園野球場使用料	3,689,750
上平公園テニスコート使用料	12,742,000
平塚公園テニスコート使用料	1,234,000
複写機使用料	5,910

3 指定管理業務に係る経理の状況に関する事項（条例第5条第4号に係る事項） (単位：円)

科目	予算額(A)	流用額(C)	決算額(B)	不用額(A+C-B)
職員等賃金	65,461,000	0	59,802,549	5,658,451
福利厚生費	13,407,000	0	12,227,067	1,179,933
旅費	13,000	0	2,062	10,938
消耗品費	3,580,000	1,396,000	4,961,480	14,520
燃料費	1,075,000	0	890,746	184,254
食糧費	1,000	0	0	1,000
印刷製本費	55,000	0	0	55,000
光熱水費	30,007,000	△1,982,000	26,144,205	1,880,795
修繕費	6,144,000	584,000	6,415,791	312,209
医薬材料費	253,000	0	140,587	112,413
役務費	4,063,000	△237,000	3,143,667	682,333
委託料	145,165,000	△907,000	143,386,404	871,596
賃貸料	2,217,000	△11,000	1,978,760	227,240
原材料費	3,315,000	0	3,298,836	16,164
負担金	76,000	38,000	97,460	16,540
租税公課	5,882,000	1,119,000	6,995,859	5,141
備品購入費	238,000	0	182,392	55,608
合計	280,952,000	0	269,667,865	11,284,135

事業名	公益財団法人上尾市地域振興公社による「上尾市民体育館」の管理運営
-----	----------------------------------

所属名	スポーツ振興課
-----	---------

1 指定管理業務の実施状況及び利用状況に関する事項（条例第5条第1号及び第2号に係る事項）

- ・業務に従事する職員の人数 5人(常勤職員 2人、常勤嘱託職員 1人、非常勤嘱託職員 2人)
- ・施設の利用者数 (単位：人)

施設名	利用者数
アリーナ	152,643
卓球室	30,650
体力相談室兼トレーニング室	55,311
柔道場	24,003
剣道場	36,829
弓道場	14,051
会議室兼スタジオ	27,810
庭球場	29,064
合計	370,361

2 使用料又は利用料金の収入の実績に関する事項（条例第5条第3号に係る事項）

収入科目	年間合計(円)
アリーナ等使用料	28,498,400
設備使用料	883,400

3 指定管理業務に係る経理の状況に関する事項（条例第5条第4号に係る事項） (単位：円)

科目	予算額(A)	決算額(B)	不用額(A-B)
人件費	20,622,000	19,904,073	717,927
事務費	3,138,000	3,131,529	6,471
事業費	1,785,000	1,760,112	24,888
光熱水費	15,497,000	15,212,958	284,042
修繕費	7,258,000	7,195,392	62,608
維持管理費	50,511,000	50,375,121	135,879
合計	98,811,000	97,579,185	1,231,815

