

平成28年度

主要な施策の成果及び予算執行の実績報告書

— 決算の概要 —

上 尾 市

主要な施策の成果及び予算執行の実績報告書について

地方自治法第233条第5項の規定により、平成28年度における上尾市一般会計及び特別会計の主要な施策の成果及び予算執行の実績報告書について、次のとおり提出する。

平成29年 8月30日

上尾市長 島 村 穰

目 次

平成28年度一般会計・特別会計予算執行状況一覧表	1
一般会計	3
一般会計決算のあらまし	5
I 決算の概要	5
II 歳入の概要	8
III 歳出の概要	10
IV 財政構造	13
一般会計款別予算執行状況及び所属別の主な事業実績報告書	17
1 議会費	19
2 総務費	21
3 民生費	33
4 衛生費	43
5 農林水産業費	51
6 商工費	55
7 土木費	59
8 消防費	67
9 教育費	71
10 公債費	83
11 予備費	95
基金運用状況	99
特別会計	105
国民健康保険特別会計	107
公共下水道事業特別会計	111
介護保険特別会計	119
後期高齢者医療特別会計	125
指定管理者から提出された事業報告書の概要	127

本報告書における表記について

- 1 計数については、原則として、表示単位未満を四捨五入しているため、合計・割合等が一致しないことがある。
- 2 計数については、実際には計上額があるが、表示単位未満のため「0」となることがある。
- 3 構成比等の％は、原則として、小数点以下第2位を四捨五入しているため、合計しても100%にならないことがある。

◇平成28年度一般会計・特別会計予算執行状況一覧表

(単位：千円)

会 計 名		歳入決算額 A	歳出決算額 B	差引き額 (A-B)C	翌年度へ繰り 越すべき財源D	実質収支 (C-D)
一 般 会 計		63,432,852 (62,980,122)	60,757,522 (59,788,838)	2,675,330 (3,191,284)	611,517 (669,679)	2,063,813 (2,521,605)
特 別 会 計		49,526,597 (48,611,926)	47,178,645 (47,042,333)	2,347,951 (1,569,593)	85,510 (1,766)	2,262,441 (1,567,827)
特 別 会 計 内 訳	国民健康保険	27,675,202 (28,146,630)	26,721,244 (27,193,692)	953,958 (952,939)	0 (0)	953,958 (952,939)
	公共下水道事業	5,120,815 (4,931,875)	4,744,488 (4,747,259)	376,327 (184,615)	85,510 (1,766)	290,817 (182,849)
	介護保険	14,371,994 (13,281,583)	13,391,960 (12,853,049)	980,035 (428,534)	0 (0)	980,035 (428,534)
	後期高齢者医療	2,358,585 (2,251,838)	2,320,953 (2,248,333)	37,632 (3,506)	0 (0)	37,632 (3,506)
合 計		112,959,448 (111,592,048)	107,936,167 (106,831,171)	5,023,281 (4,760,877)	697,027 (671,445)	4,326,254 (4,089,432)

[注] () 内は平成27年度の数値である。

一 般 会 計

平成28年度 一般会計決算のあらまし

I. 決算の概要

○歳入：634.3億円（前年度比 +4.5億円、0.7%増）

- ・地方消費税交付金が減少したものの、固定資産税の増加に伴う市税の増や社会保障関連経費の増に伴う国・県支出金の増などにより、全体では増加。

○歳出：607.6億円（前年度比 +9.7億円、1.6%増）

- ・上尾中学校校舎改築事業が終了したものの、(仮)戸崎東部公園整備事業の着手などにより、普通建設事業費が増加。
- ・アッピースマイル商品券発行事業の終了に伴い補助費等が減少したものの、年金生活者等支援臨時福祉給付金(繰越明許)や社会保障関連経費の増に伴う扶助費の増などにより、全体では増加。

○決算収支：20.6億円（前年度比 △4.6億円、18.2%減）
（実質収支）※（歳入－歳出）－（翌年度へ繰り越すべき財源）

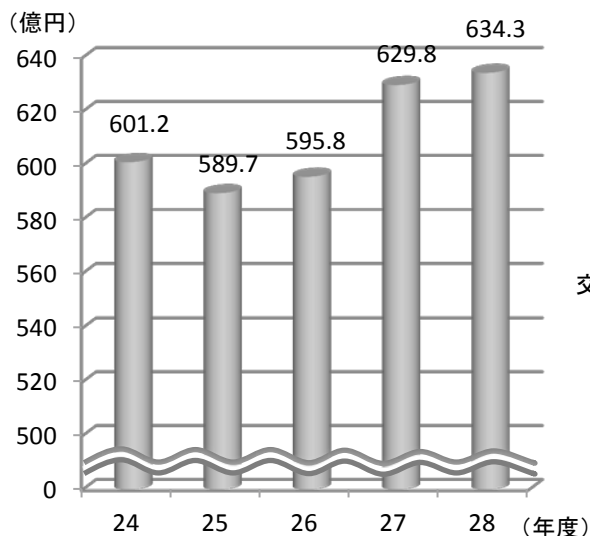
1 歳入

歳入総額は634億3,285万円で、前年度に比べ4億5,273万円増加した。

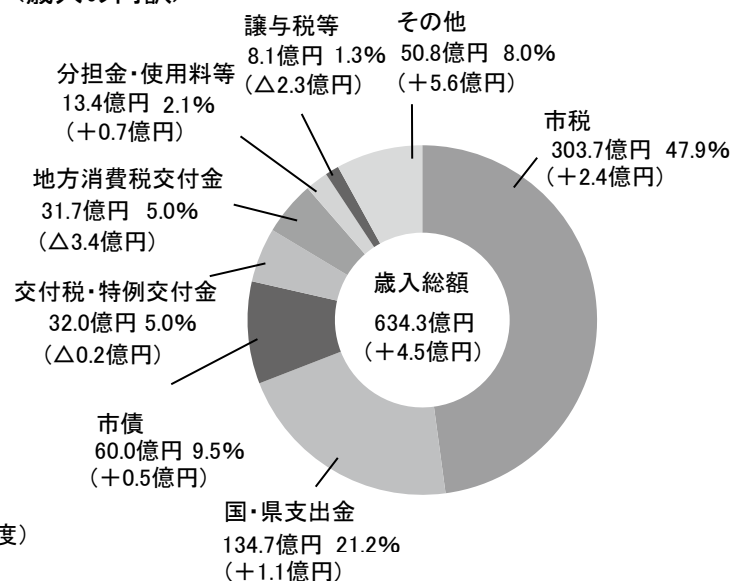
<主な増減要因>

- ・市税 +2億4,433万円（固定資産税の増）
- ・国・県支出金 +1億1,074万円（社会保障関連経費の増）
- ・その他 +5億6,025万円（上尾市土地開発公社解散に伴う残余財産返還金の増）
- ・地方消費税交付金 ▲3億4,331万円（地方消費税交付金総額の減）

<歳入の推移>



<歳入の内訳>



※()内は対前年度増減額を、%は全体に対する構成比を表す。

2 歳出

歳出総額は607億5,752万円で、前年度に比べ9億6,863万円増加した。

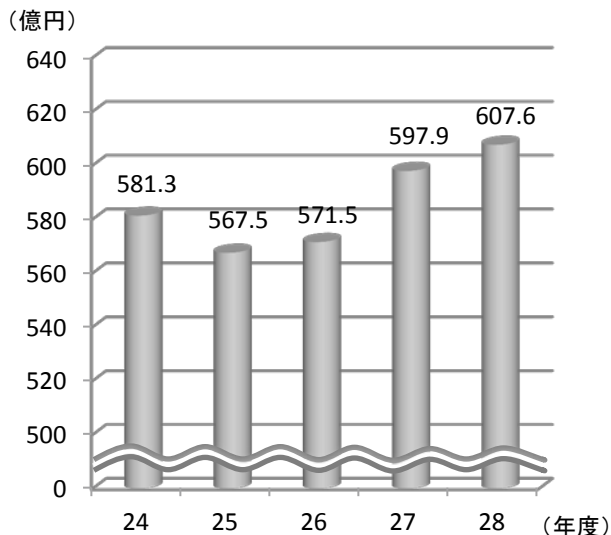
<目的別 主な増減要因>

- ・民生費 +12億5,293万円 (年金生活者等支援臨時福祉給付金給付事業(繰越明許)の実施、社会保障関連経費の増)
- ・土木費 +5億2,087万円 ((仮)戸崎東部公園整備事業に着手)
- ・総務費 +5億758万円 (道路照明灯LED化事業の実施)
- ・教育費 ▲11億7,360万円 (上尾中学校校舎改築事業の終了)

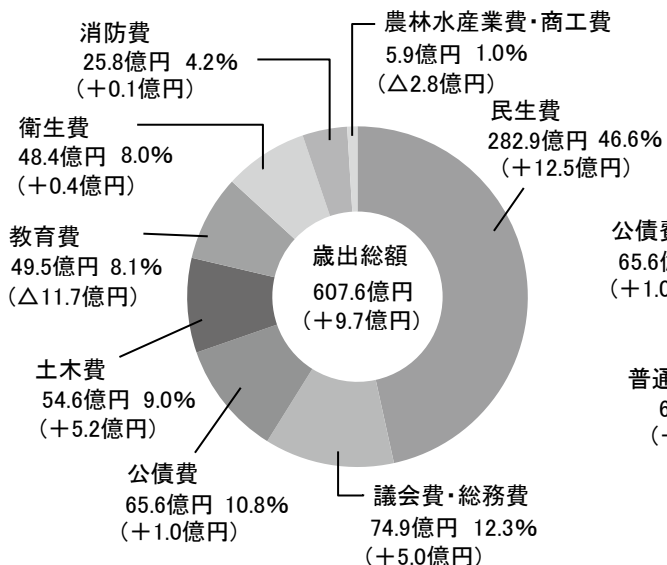
<性質別 主な増減要因>

- ・扶助費 +9億8,160万円 (年金生活者等支援臨時福祉給付金(繰越明許)の増)
- ・積立金 +3億4,069万円 (公共施設整備基金積立金の増)
- ・公債費 +1億442万円 (臨時財政対策債元利償還金の増)
- ・補助費等 ▲6億4,452万円 (アップピースマイル商品券発行事業補助金の減)

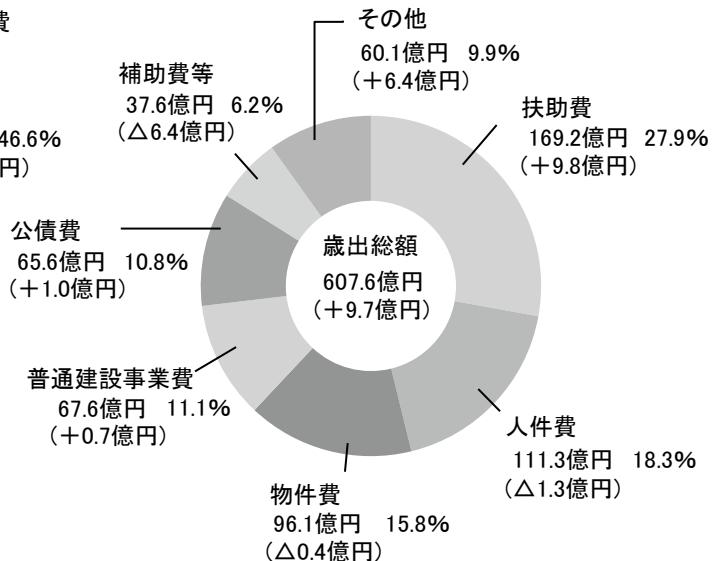
<歳出の推移>



<目的別歳出の内訳>



<性質別歳出の内訳>



※()内は対前年度増減額を、%は全体に対する構成比を表す。

※()内は対前年度増減額を、%は全体に対する構成比を表す。

3 決算収支

- (1) 歳入決算額から歳出決算額を差し引いた形式収支は、26億7,533万円となり、前年度に比べ5億1,595万円減少した。
- (2) 形式収支から、翌年度への繰越事業に必要となる財源を差し引いた実質収支は、20億6,381万円となり、前年度に比べ4億5,779万円減少した。

(単位：千円)

	歳入決算額	歳出決算額	形式収支	翌年度へ繰り越すべき財源	実質収支
28年度	63,432,852	60,757,522	2,675,330	611,517	2,063,813
27年度	62,980,122	59,788,838	3,191,284	669,679	2,521,605

4 執行率

最終予算現額に対する歳出決算額の割合(執行率)は、94.8%となった。

これは、予算の一部を翌年度に繰り越したことなどによるものであり、翌年度への繰越事業費を加えた執行率は96.9%となる。

歳出予算現額に対する款別執行率一覧表

(単位：千円)

款	予算現額 A	決算額 B	繰越事業費 C	不用額 (A-B-C)D	執行率 B/A (%)
1 議会費	452,063	443,866	0	8,197	98.2
2 総務費	7,368,938	7,048,013	17,266	303,659	※ 95.6 95.9
3 民生費	30,016,169	28,292,626	633,925	1,089,618	※ 94.3 96.4
4 衛生費	5,035,371	4,836,858	0	198,513	96.1
5 農林水産業費	171,573	162,488	0	9,085	94.7
6 商工費	462,127	428,282	0	33,845	92.7
7 土木費	6,207,650	5,456,420	654,984	96,245	※ 87.9 98.4
8 消防費	2,642,323	2,578,174	0	64,149	97.6
9 教育費	5,160,113	4,950,542	60,744	148,827	※ 95.9 97.1
10 公債費	6,565,120	6,560,252	0	4,868	99.9
11 予備費	31,470	—	0	31,470	—
合計	64,112,917	60,757,522	1,366,919	1,988,476	94.8 ※ 96.9
参考：27年度	62,296,254	59,788,838	950,922	1,556,494	96.0 ※ 97.5

(注) ※は、決算額に繰越事業費を加えた場合の執行率

(参考)

なお、最終予算現額に対する歳入決算額の割合(収入率)は98.9%となった。

収入率が100%を下回った原因は、繰越事業に係る財源(未収入の国庫支出金や市債)を翌年度に繰り越したことなどによる。

(単位：千円)

区分	歳入		
	予算現額	決算額	収入率
28年度	64,112,917	63,432,852	98.9
27年度	62,296,254	62,980,122	101.1

Ⅱ．歳入の概要

- 歳入総額は634.3億円となり、前年度に比べ4.5億円増加(+0.7%)した。
- 市税は、固定資産税の増(+2.0億円)などにより、前年度に比べ2.4億円増(+0.8%)の303.7億円となった。
- 地方消費税交付金は、地方消費税交付金総額の減により前年度に比べ3.4億円減(△9.8%)の31.7億円となった。
- 地方交付税は、基準財政収入額が固定資産税の増などにより増額となったことなどから、前年度に比べ0.2億円減(△0.7%)の30.4億円となった。
- 国庫支出金は、子どものための教育・保育給付費負担金の増(+0.8億円)などにより、前年度に比べ1.0億円増(+1.1%)の95.6億円となった。
- 県支出金は、子どものための教育・保育給付費負担金の増(+1.0億円)などにより、前年度に比べ0.1億円増(+0.3%)の39.0億円となった。
- 諸収入は、上尾市土地開発公社解散に伴う残余財産返還金の増(+2.2億円)などにより、前年度に比べ2.5億円増(+19.3%)の15.4億円となった。
- 市債は、(仮)戸崎東部公園整備事業債の増(+5.9億円)などにより、前年度に比べ0.5億円増(+0.9%)の60.0億円となった。

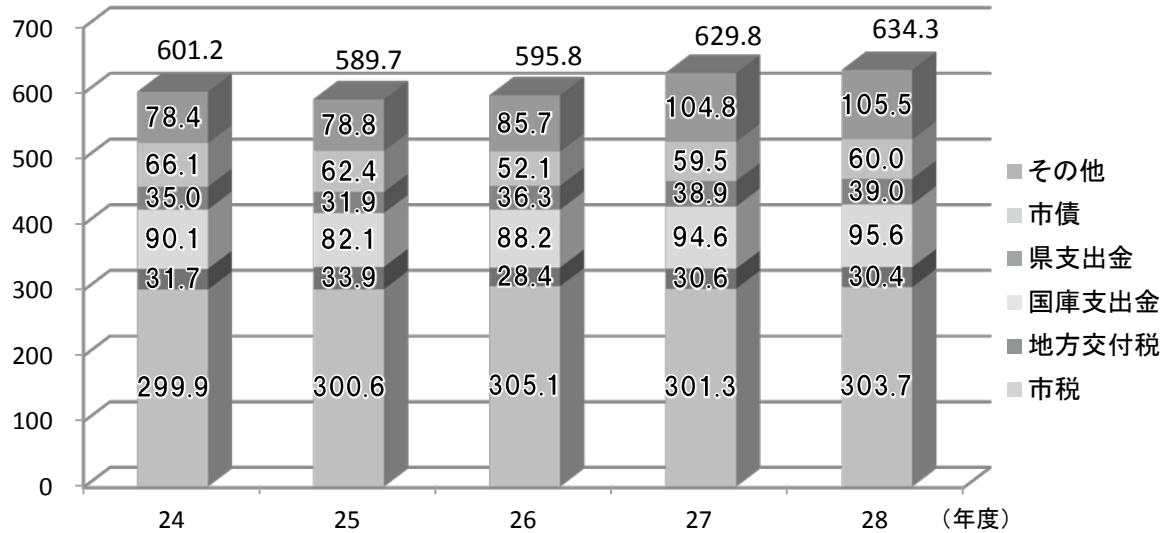
＜歳入の状況＞

(単位：千円、%)

区 分	平成28年度		平成27年度		比 較	
	決算額	構成比	決算額	構成比	増減額	増減率
市 税	30,374,536	47.9	30,130,209	47.8	244,327	0.8
市民税(個人)	13,292,634	21.0	13,063,166	20.7	229,468	1.8
市民税(法人)	1,603,380	2.5	1,845,132	2.9	△ 241,752	△ 13.1
固定資産税	11,670,302	18.4	11,470,530	18.2	199,772	1.7
その他	3,808,221	6.0	3,751,382	6.0	56,839	1.5
地方譲与税	388,082	0.6	413,764	0.7	△ 25,682	△ 6.2
利子割交付金	29,455	0.0	46,087	0.1	△ 16,632	△ 36.1
配当割交付金	122,528	0.2	186,551	0.3	△ 64,023	△ 34.3
株式等譲渡所得割交付金	74,579	0.1	189,017	0.3	△ 114,438	△ 60.5
地方消費税交付金	3,167,310	5.0	3,510,620	5.6	△ 343,310	△ 9.8
ゴルフ場利用税交付金	37,130	0.1	38,634	0.1	△ 1,504	△ 3.9
自動車取得税交付金	122,403	0.2	124,395	0.2	△ 1,992	△ 1.6
地方特例交付金	161,411	0.3	158,059	0.3	3,352	2.1
地方交付税	3,036,132	4.8	3,057,477	4.9	△ 21,345	△ 0.7
交通安全対策特別交付金	31,189	0.0	32,025	0.1	△ 836	△ 2.6
分担金及び負担金	701,591	1.1	639,650	1.0	61,941	9.7
使用料及び手数料	636,044	1.0	625,063	1.0	10,981	1.8
国庫支出金	9,563,908	15.1	9,463,925	15.0	99,984	1.1
県支出金	3,903,248	6.2	3,892,492	6.2	10,757	0.3
財産収入	82,672	0.1	112,389	0.2	△ 29,717	△ 26.4
寄附金	115,054	0.2	86,613	0.1	28,440	32.8
繰入金	148,673	0.2	594,762	0.9	△ 446,089	△ 75.0
繰越金	3,191,284	5.0	2,433,304	3.9	757,979	31.2
諸収入	1,543,022	2.4	1,293,384	2.1	249,638	19.3
市 債	6,002,600	9.5	5,951,700	9.5	50,900	0.9
建設事業債	2,986,600	4.7	2,844,100	4.5	142,500	5.0
臨時財政対策債	2,520,200	4.0	2,692,300	4.3	△ 172,100	△ 6.4
土地開発公社健全化債	495,800	0.8	415,300	0.7	80,500	19.4
合 計	63,432,852	100.0	62,980,122	100.0	452,730	0.7

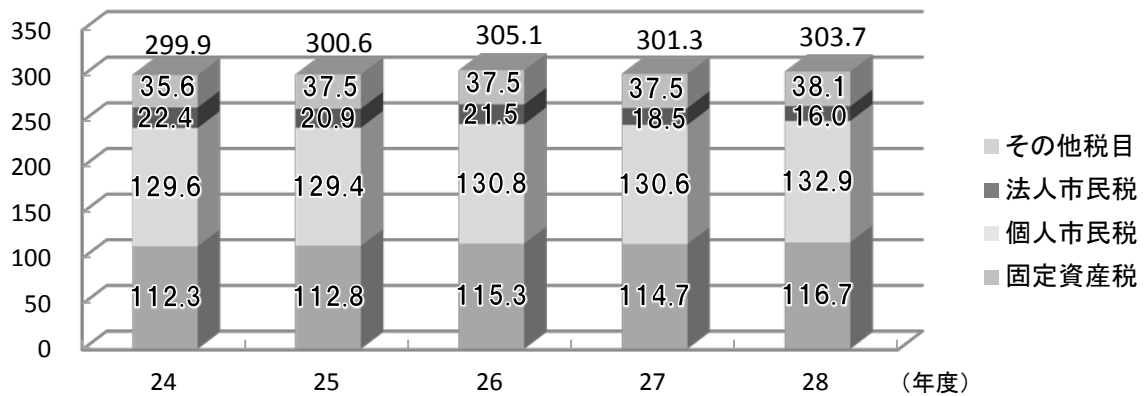
＜歳入の推移＞

(億円)



＜市税の推移＞

(億円)



＜参考＞ 自主財源・依存財源の分類

(単位：千円)

財源	金額	前年度 (%)
自主財源	36,792,876	58.0 %
★前年度		57.0 %
財源	63,432,852	
依存財源	26,639,976	42.0 %
★前年度		43.0 %

└─市	税	30,374,536
└─分	担金及び負担金	701,591
└─使	用料及び手数料	636,044
└─財	産収入	82,672
└─寄	附金	115,054
└─繰	入金	148,673
└─繰	越金	3,191,284
└─諸	収入	1,543,022
└─地	方譲与税	388,082
└─利	子割交付金	29,455
└─配	当割交付金	122,528
└─株	式等譲渡所得割交付金	74,579
└─地	方消費税交付金	3,167,310
└─ゴ	ルフ場利用税交付金	37,130
└─自	動車取得税交付金	122,403
└─地	方特例交付金	161,411
└─地	方交付税	3,036,132
└─交	通安全対策特別交付金	31,189
└─国	庫支出金	9,563,908
└─県	支出金	3,903,248
└─市	債	6,002,600

Ⅲ. 歳出の概要

【目的別】

- 歳出総額は607.6億円となり、前年度に比べ9.7億円増加(+1.6%)した。
- 総務費は、道路照明灯LED化事業の実施(+3.5億円)などにより、前年度に比べ5.1億円増(+7.8%)の70.5億円となった。
- 民生費は、年金生活者等支援臨時福祉給付金給付事業費(繰越明許)の増(+5.2億円)や民間教育・保育施設運営費給付事業費の増(+2.2億円)などにより、前年度に比べ12.5億円増(+4.6%)の282.9億円となった。
- 商工費は、アッピースマイル商品券発行事業の終了(△2.7億円)などにより、前年度に比べ2.7億円減(△38.7%)の4.3億円となった。
- 土木費は、(仮)戸崎東部公園整備事業の着手(+6.6億円)などにより、前年度に比べ5.2億円増(+10.6%)の54.6億円となった。
- 教育費は、上尾中学校校舎改築事業の終了(△19.7億円)などにより、前年度に比べ11.7億円減(△19.2%)の49.5億円となった。
- 公債費は、臨時財政対策債元利償還金の増(+1.1億円)などにより、前年度に比べ1.0億円増(+1.6%)の65.6億円となった。

＜目的別歳出の状況＞

(単位：千円、%)

区 分	平成28年度		平成27年度		比 較	
	決算額	構成比	決算額	構成比	増減額	増減率
議 会 費	443,866	0.7	453,804	0.8	△ 9,938	△ 2.2
総 務 費	7,048,013	11.6	6,540,431	10.9	507,582	7.8
民 生 費	28,292,626	46.6	27,039,698	45.2	1,252,928	4.6
衛 生 費	4,836,858	8.0	4,794,635	8.0	42,223	0.9
農 林 水 産 業 費	162,488	0.3	174,542	0.3	△ 12,054	△ 6.9
商 工 費	428,282	0.7	698,597	1.2	△ 270,314	△ 38.7
土 木 費	5,456,420	9.0	4,935,550	8.3	520,870	10.6
消 防 費	2,578,174	4.2	2,571,608	4.3	6,566	0.3
教 育 費	4,950,542	8.1	6,124,143	10.2	△ 1,173,601	△ 19.2
公 債 費	6,560,252	10.8	6,455,831	10.8	104,421	1.6
合 計	60,757,522	100.0	59,788,838	100.0	968,683	1.6

【性質別】

○ 義務的経費

- ・人件費は、退職手当負担金の減(△0.3億円)などにより、前年度に比べ1.3億円減(△1.2%)の111.3億円となった。
- ・扶助費は、年金生活者等支援臨時福祉給付金(繰越明許)の増(+4.8億円)や民間保育所増加に伴う民間教育・保育施設運営費負担金の増(+2.9億円)などにより、前年度に比べ9.8億円増(+6.2%)の169.2億円となった。
- ・公債費は、臨時財政対策債元利償還金の増(+1.1億円)などにより、前年度に比べ1.0億円増(+1.6%)の65.6億円となった。

○ 投資的経費

- ・普通建設事業費は、上尾中学校校舎改築事業費が減少(△19.2億円)したものの、(仮)戸崎東部公園用地購入費の増(+6.4億円)や新図書館複合施設用地購入費の増(+2.9億円)、上平公園用地購入費の増(+2.4億円)、道路照明灯LED化委託料の増(+2.4億円)などにより、前年度に比べ0.7億円増(+1.0%)の67.6億円となった。

○ その他の経費

- ・物件費は、コンビニ交付システム構築委託料が増加(+0.4億円)したものの、文化センター休館に伴う文化センター管理運営委託料の減(△0.6億円)などにより、前年度に比べ0.4億円減(△0.5%)の96.1億円となった。
- ・補助費等は、アップスマイル商品券発行事業補助金の減(△2.7億円)などにより、前年度に比べ6.4億円減(△14.6%)の37.6億円となった。
- ・積立金は、公共施設整備基金積立金の増(+3.1億円)などにより、前年度に比べ3.4億円増(+347.7%)の4.4億円となった。

〈性質別歳出の状況〉

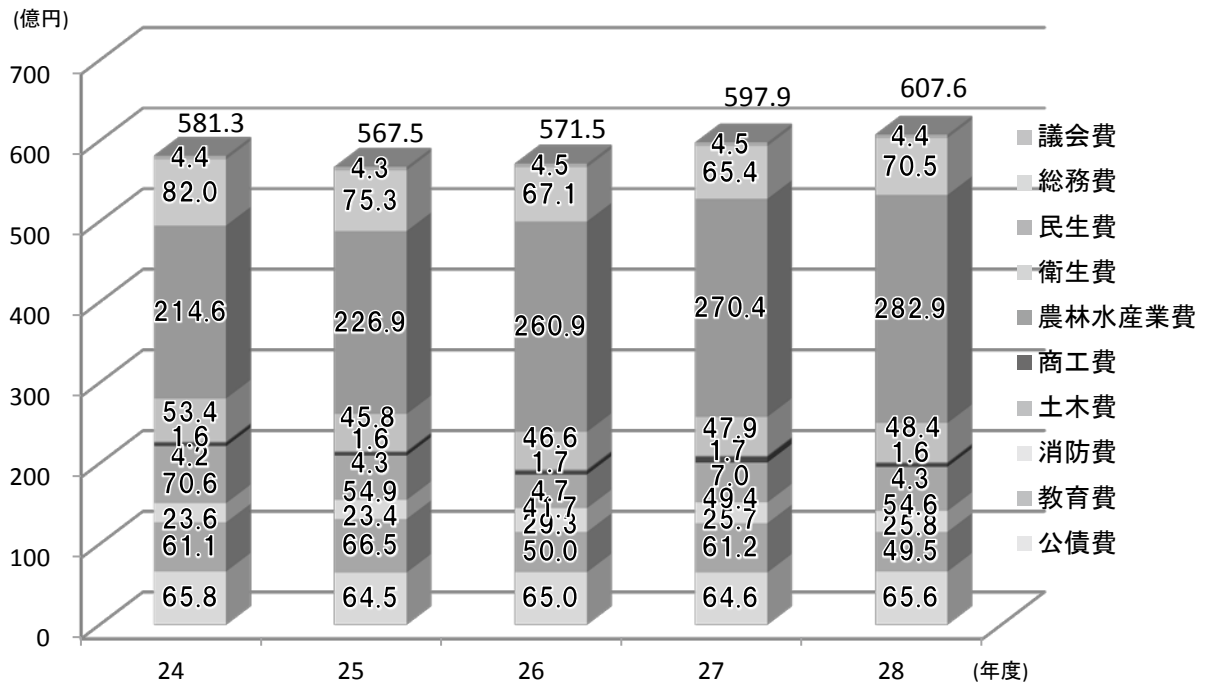
(単位：千円、%)

区 分	平成28年度		平成27年度		比 較	
	決算額	構成比	決算額	構成比	増減額	増減率
義務的経費	34,617,745	57.0	33,663,452	56.3	954,293	2.8
人件費	11,132,517	18.3	11,264,240	18.8	△ 131,723	△ 1.2
扶助費	16,924,976	27.9	15,943,381	26.7	981,595	6.2
公債費	6,560,252	10.8	6,455,831	10.8	104,421	1.6
投資的経費	6,757,438	11.1	6,690,509	11.2	66,929	1.0
普通建設事業費	6,757,438	11.1	6,690,509	11.2	66,929	1.0
補助事業費	1,032,503	1.7	1,639,104	2.7	△ 606,601	△ 37.0
単独事業費	5,724,935	9.4	5,051,405	8.4	673,530	13.3
災害復旧事業費	0	0.0	0	0.0	0	—
その他の経費	19,382,339	31.9	19,434,877	32.5	△ 52,538	△ 0.3
物件費	9,614,694	15.8	9,658,512	16.2	△ 43,818	△ 0.5
維持補修費	98,638	0.2	84,250	0.1	14,388	17.1
補助費等	3,755,339	6.2	4,399,863	7.4	△ 644,524	△ 14.6
繰出金	5,256,072	8.7	4,972,229	8.3	283,843	5.7
投資及び出資金・貸付金	218,914	0.4	222,031	0.4	△ 3,117	△ 1.4
積立金	438,682	0.7	97,992	0.2	340,690	347.7
合 計	60,757,522	100.0	59,788,838	100.0	968,683	1.6

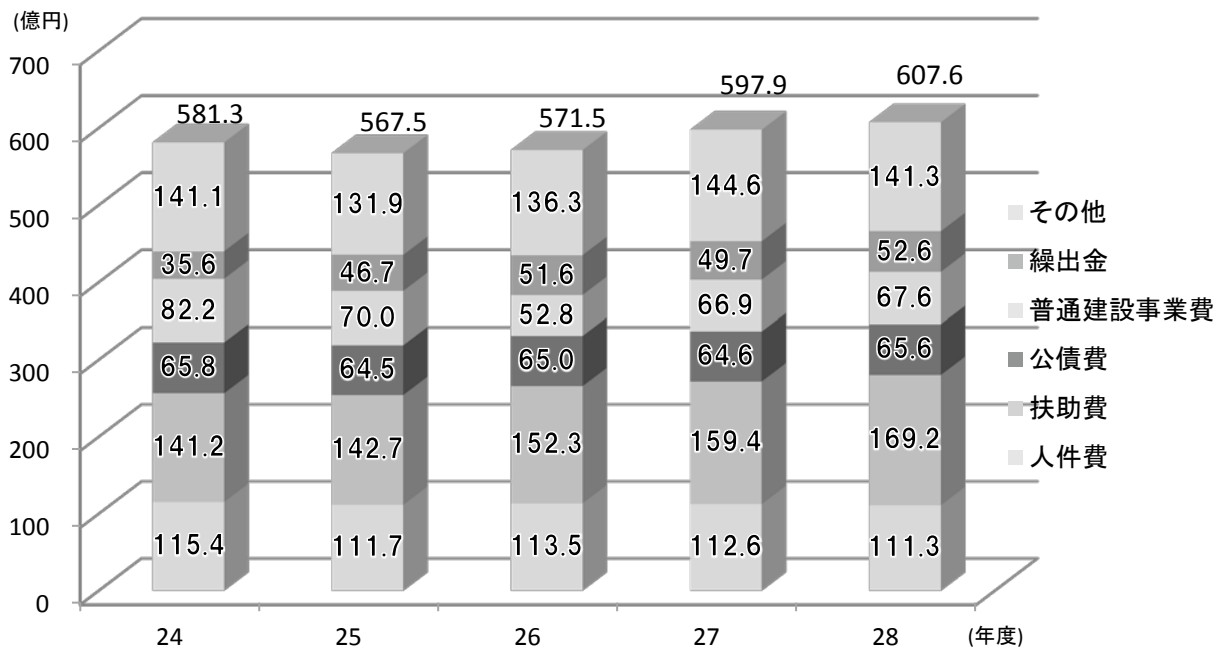
(参考)別表 一般会計から他会計への繰出額

区 分	平成28年度		平成27年度		比 較	
	決算額	構成比	決算額	構成比	増減額	増減率
国民健康保険特別会計	2,006,297	38.2	1,845,971	37.1	160,326	8.7
公共下水道事業特別会計	889,717	16.9	838,570	16.9	51,147	6.1
介護保険特別会計	2,005,078	38.1	1,947,901	39.2	57,177	2.9
後期高齢者医療特別会計	354,980	6.8	339,787	6.8	15,193	4.5
合 計	5,256,072	100.0	4,972,229	100.0	283,843	5.7

〈目的別歳出の推移〉



〈性質別歳出の推移〉



IV. 財政構造

○ 財政力指数

- ・地方公共団体の財政力を示す財政力指数は、前年度を0.001ポイント上回り、0.904となった。

○ 経常収支比率

- ・財政の弾力度を示す経常収支比率は、地方消費税交付金や臨時財政対策債の減などの影響により、前年度を1.2ポイント上回り、95.8%となった。

○ 市債現在高

- ・前年度末から0.5億円減少(△0.1%)し、602.1億円となった。

○ 基金積立金現在高

- ・前年度末から3.6億円増加(+5.8%)し、66.2億円となった。

○ 健全化判断比率等

- ・実質公債費比率は、前年度と同じ4.0%となった。この結果は、早期健全化基準(25.0%)や財政再生基準(35.0%)と照らしても問題のない値となっている。
- ・将来負担比率は、算定基礎となる将来的な負担の減(△6.5億円)などの影響により、前年度から4.2ポイント改善し、25.2%となった。この結果は、早期健全化基準(350.0%)と照らしても問題のない値となっている。

(1) 財政力指数

財政力指数は、地方公共団体の財政力を示す指数であり、普通交付税算定に用いた基準財政需要額に対する基準財政収入額の割合の3か年平均値をいい、単年度で1を超える場合には、普通交付税の不交付団体となる。

平成28年度は、普通交付税の算定の結果、分母である基準財政需要額が、社会保障関連経費の増(社会福祉費の増や高齢者保健福祉費の増)などにより増(+4.0億円)となり、分子である基準財政収入額も、固定資産税の増などにより増(+4.1億円)となった。

この結果、分母の増の割合を分子の増の割合が上回ったため、単年度での指数が上昇した結果、3か年平均値も上昇し、0.904となった。

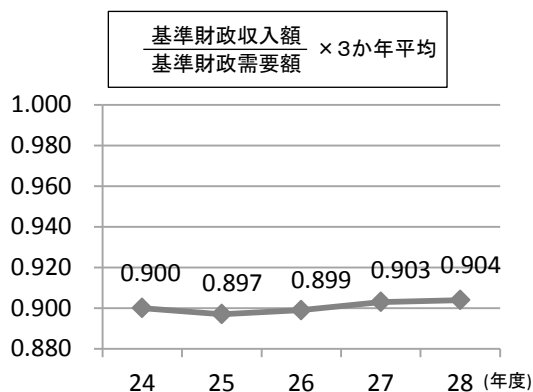
(2) 経常収支比率

経常収支比率は、財政構造の弾力性を測定するものであり、人件費、扶助費、公債費などの経常的経費に、市税などの一般財源がどの程度使われているのかを示す指標。

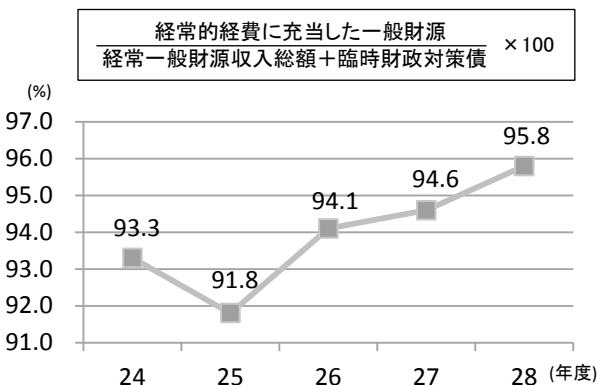
平成28年度は、分子である経常的経費に充当した一般財源が、退職手当負担金の減に伴う人件費の減などにより減(△1.2億円)となったものの、分母である経常一般財源も、地方消費税交付金や臨時財政対策債の減などにより減(△6.0億円)となった。

この結果、分母の減の割合が分子の減の割合を上回ったため、前年度を1.2ポイント上回り、95.8%となった。

〈財政力指数の推移〉



〈経常収支比率の推移〉

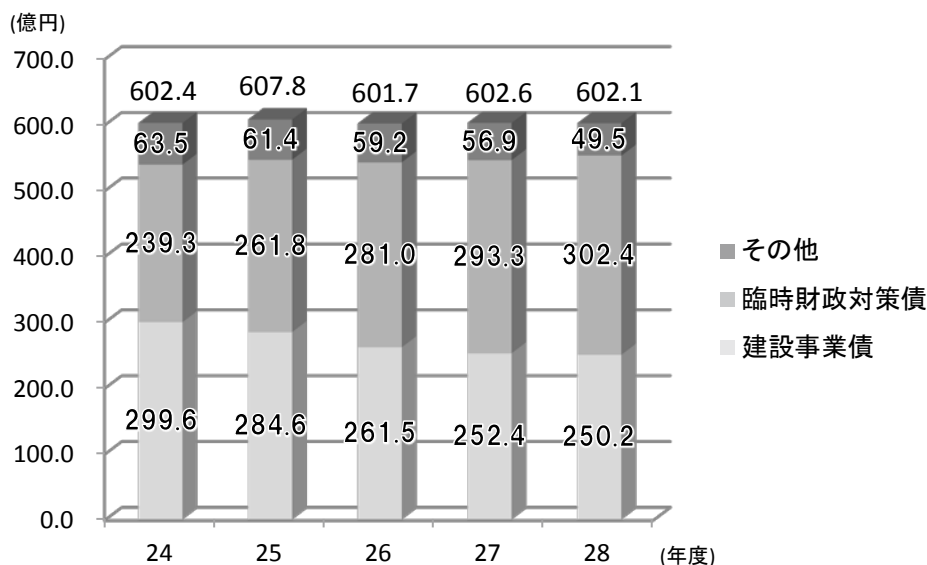


(3)市債現在高

平成28年度末の市債現在高は、平成28年度中の元金償還額が60億5,357万円であったのに対し、市債発行額が60億260万円となり、元金償還額を下回ったため、前年度末に比べ5,097万円減(△0.1%)の602億950万円となった。

市債現在高の内訳では、普通交付税の代替財源である臨時財政対策債が9億1,458万円増加し302億4,471万円となった一方で、建設事業債が2億2,606万円減少し250億1,891万円となった。

〈市債現在高の推移〉

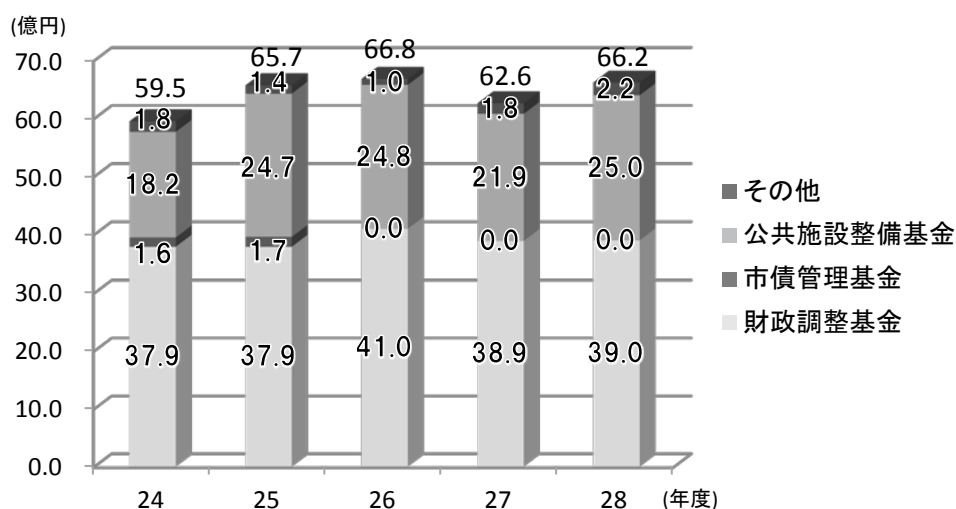


(4)基金積立金現在高

平成28年度末の基金積立金現在高は、前年度末に比べ3億6,244万円増(+5.8%)の66億2,085万円となった。これは、公共施設整備基金が3億1,626万円増加(+14.5%)したことなどによる。

また、その他には社会福祉基金やみどりの基金などの特定目的基金が含まれる。

〈積立金現在高の推移〉



(5)健全化判断比率等

平成28年度の健全化判断比率(①実質赤字比率、②連結実質赤字比率、③実質公債費比率、④将来負担比率)は、いずれも早期健全化基準及び財政再生基準を大幅に下回る値であり、上尾市の財政状況が健全と判断できる値となっている。

指 標		説 明	上尾市の 比率	早期健全 化基準	財政再生 基準	経営健全 化基準
健全化 判断 比率	実質赤字比率	一般会計の実質赤字額(歳入総額-歳出総額)の標準財政規模に対する比率	—	11.53%	20.00%	
	連結実質赤字比率	特別会計を含めた全会計の実質赤字額(又は資金不足額)の標準財政規模に対する比率	—	16.53%	30.00%	
	実質公債費比率	一般会計が負担する元利償還金及び準元利償還金の標準財政規模に対する比率	4.0 %	25.0%	35.0%	
	将来負担比率	公社や出資法人を含めて一般会計が将来負担する可能性ある負債の標準財政規模に対する比率	25.2 %	350.0%		
資金不 足比率	水道事業会計	資金不足額の事業規模に対する比率	—			20.0%
	公共下水道特別会計		—			

※ 実質赤字比率、連結実質赤字比率、資金不足比率は、赤字額や資金不足額が発生しない限り比率がないものとされる(「—」と表示)。

※ 健全化判断比率のうちいずれかが、早期健全化基準以上である場合には「財政健全化計画」を、また、財政再生基準以上である場合には「財政再生計画」を策定し、健全化を図らなければならない。

◆ 実質公債費比率

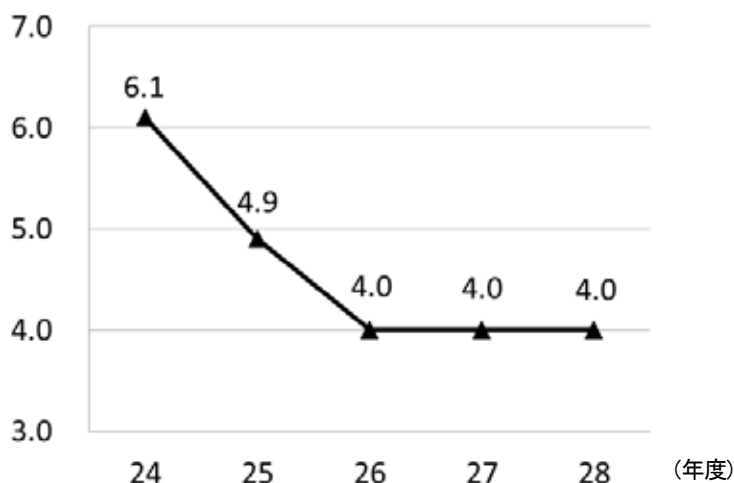
実質公債費比率は、一般会計等が負担する元利償還金と準元利償還金の標準財政規模に対する比率を3か年平均値であらわしたもの。

標準的な年間収入のうち、借金の返済に充てている額の割合を示すもので、一般会計に加え公営事業会計、一部事務組合、広域連合等の返済に対する負担も計上される。

平成28年度は、固定資産税の増等による標準財政規模の増加(約3.4億円)や、算定基礎となる公債費の減少(約0.4億円)などの影響があったものの、結果として前年度と同じ4.0%となった。

この結果は、早期健全化基準(25.0%)や財政再生基準(35.0%)、地方債の発行について協議・許可が必要となる基準(18.0%)と照らしても問題のない値となっている。

〈実質公債費比率の推移〉



◆ 将来負担比率

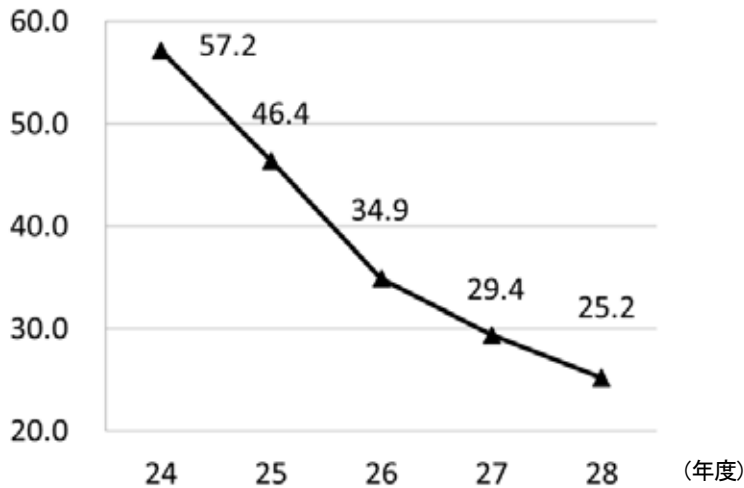
将来負担比率は、一般会計等が将来負担すべき実質的な負債の標準財政規模に対する比率をあらわしたものの。

一般会計に加え公営事業会計、一部事務組合、広域連合、地方三公社及び第三セクターなどを含めた全体の実質的な負担を把握しようとするもので、地方債や債務負担行為などの将来にわたる負債が、標準的な年間収入の何倍にあたるかを示すもの。

平成28年度は、市債残高や土地開発公社保有土地の買い戻しに係る負担見込額などの将来負担額が約6.5億円減少したことなどの影響により、将来負担比率が前年度を4.2ポイント下回った。

この結果は、早期健全化基準(350.0%)と照らしても問題のない値となっている。

〈将来負担比率の推移〉




〈健全化判断比率等の算定対象〉

上尾市		一部事務組合	広域連合	第三セクター等
一般会計	特別会計	埼玉県都市競艇組合 埼玉県市町村総合事務組合 上尾、桶川、伊奈衛生組合	彩の国さいたま人づくり 広域連合 埼玉県後期高齢者医療 広域連合	(公財)上尾市地域振興公社 上尾都市開発(株) (公財)上尾市勤労者福祉 サービスセンター 上尾市青果低温貯蔵(株) 埼玉県信用保証協会
	公営事業会計 (国保・介護・後期高齢)			
	うち公営企業会計 (水道・下水道)			
実質赤字比率				
連結実質赤字比率				
実質公債費比率				
将来負担比率				
	資金不足比率			

一般会計款別予算執行状況

及び所属別の主な事業実績報告書

1 議 会 費



所管課 | 議会費 … 議会総務課／議事調査課

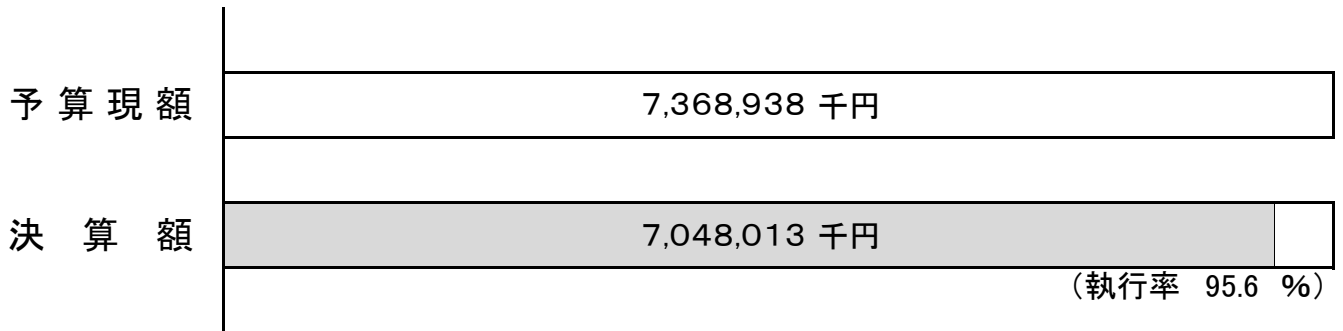
(款) 1 議会費 (項) 1 議会費

(目) 1 議会費

(単位：千円)

所属名	事業名	決算額	実施内容等
議事調査課	会議録関係事務事業	6,649	【会議録】 <ul style="list-style-type: none"> ・定例会ごとに発行し、ホームページに掲載 ・CD-ROM版を1回当たり40部作成し、配布(各議員、閲覧用等) ・常任委員会、特別委員会の開催ごとに発行し、ホームページに掲載
議事調査課	議会報編集発行事業	3,227	【あげお議会だより】 <ul style="list-style-type: none"> ・定例会(年4回)ごとに発行(5、8、11、2月) ・A4判、2色刷り、16ページ 【あげお議会だより(テープ版、デージーCD版)】 <ul style="list-style-type: none"> ・視覚障害者用を作成し、送付 ・送付対象者20人 《歳入》 国庫補助金(1/2) 13 県補助金(1/4) 7
議事調査課	議場管理事業	11,345	【議場システム】 <ul style="list-style-type: none"> ・定例会、臨時会における映像及び音響システムの運用 【本会議場他会議システム保守業務】 <ul style="list-style-type: none"> ・本会議場及び全員協議会室、第1、第2委員会室設置の会議システムの保守点検業務

2 総務費



所管課	総務管理費 ……………	秘書政策課／広報広聴課／行政経営課 財政課／施設課／総務課／職員課 IT推進課／契約検査課／危機管理防災課 市民課／市民協働推進課／消費生活センター 交通防犯課／人権男女共同参画課 出納室／監査委員事務局
	徴税費 ……………	市民税課／資産税課／納税課
	戸籍住民基本台帳費 ……	市民課
	選挙費 ……………	選挙管理委員会事務局
	統計調査費 ……………	総務課
	監査委員費 ……………	監査委員事務局

(款) 2 総務費 (項) 1 総務管理費

(目) 1 一般管理費

(単位: 千円)

所属名	事業名	決算額	実施内容等
財政課	ふるさとあげお応援事業	50,204	・ 寄附(ふるさと納税)者へのお礼品の送付 寄附額 110,971 寄附件数 1,347 件
総務課	情報公開・個人情報保護制度運営事業	2,538	・ 情報公開・個人情報保護審査会及び運営審議会の開催 ・ 情報公開コーナー運営管理業務の委託
職員課	職員健康管理事業	23,290	・ 定期健康診断 8 月、1 月 1,696 人 ・ 保育士特殊健康診断 329 人 ・ 重量物取扱者特殊健康診断 23 人 ・ VDT 作業健康診断 44 人 ・ B 型肝炎抗体検査 28 人・予防接種 19 人 ・ 破傷風予防接種 15 人
職員課	職員研修事業	9,093	【基本研修(階層別研修) 670 人】 ・ 新規採用職員研修(事前、第 I、II 課程)、主事・技師級研修(第 I、II、III、IV 課程)、主任級研修(第 I、II、III 課程)、主査級研修(第 I、II 課程)、副主幹級研修、課長補佐級研修、管理者研修 【特別研修 319 人】 ・ 新規採用職員指導者研修、新任リーダー研修、非常勤職員研修、行政課題グループ研修、本宮市協働研修、職員教養セミナー、人権問題職員研修、職員手話研修、企業人権問題研修、研修委員会視察研修 【派遣研修 107 人】 ・ 自治大学校、市町村アカデミー、国土交通大学校、国際文化アカデミー、彩の国さいたま人づくり広域連合、日本経営協会等 【自主研修 142 人】 ・ 自主研修グループ、通信教育助成等
職員課	人事評価事業	758	・ 人事評価評価者研修 351 人(新任評価者研修、フォローアップ研修)
契約検査課	電子入札システム運用管理事業	4,221	・ 埼玉県電子入札共同システムによる電子入札の実施及び入札案件の公開
市民課	旅券事務事業	1,224	・ 事務取扱件数 申請件数 5,983 件 交付件数 5,835 件 《歳入》 県交付金(定額) 5,995

◇ 常勤一般職員の動態及び職種別人員・平均給料額等調

1. 職員動態 (平成 28 年 4 月 1 日～平成 29 年 3 月 31 日)

採 用			退 職		
年齢区分 (歳)	一般職員 (人)	うち技能労務職	年齢区分 (歳)	一般職員 (人)	うち技能労務職
19	2	0	20 以上 25 未満	1	0
20	6	0	25 以上 30 未満	3	0
21	2	0	30 以上 35 未満	4	0
22	20	1	35 以上 40 未満	0	0
23	4	0	40 以上 45 未満	4	0
24	6	0	45 以上 50 未満	1	0
25	3	0	50 以上 52 未満	2	0
26 以上 28 未満	12	0	52 以上 54 未満	1	0
28 以上 30 未満	2	1	54	0	0
30 以上 35 未満	6	1	55	2	0
35 以上 40 未満	6	0	56	0	0
40 以上 45 未満	0	0	57	1	0
45 以上 50 未満	1	0	58	3	0
50 以上 60 未満	4	0	59	1	0
60 以上	0	0	60 以上	39	3
計	80	3	計	62	3

※一般職員には教育公務員を含む。 平成 28 年 4 月 1 日現在 職員数 1,409 人 (給与支給対象者 1,408 人)
平成 29 年 4 月 1 日現在 職員数 1,420 人 (給与支給対象者 1,419 人)

2. 職種別人員・平均給料月額・平均年齢調

職 種	平成 29 年 4 月 1 日			平成 28 年 4 月 1 日			比 較		
	人員 (人)	平均 給料 月額 (百円)	平均 年 齢 (年月)	人員 (人)	平均 給料 月額 (百円)	平均 年 齢 (年月)	人員 (人)	平均 給料 月額 (百円)	平均 年 齢 (年月)
一般行政職	642	3,176	40.07	629	3,171	40.05	13	5	0.02
税務職	93	2,675	33.03	90	2,719	34.00	3	△ 44	△ 0.09
薬剤師・医療 技術職	10	3,410	42.04	10	3,356	41.04	0	54	1.00
看護・保健職	29	3,053	38.00	30	2,994	37.05	△ 1	59	0.07
福祉職	218	2,926	36.10	220	2,861	36.01	△ 2	65	△ 0.09
消防職	260	3,196	39.03	260	3,249	40.02	0	△ 53	△ 0.11
企業職	41	3,315	42.10	41	3,349	42.10	0	△ 34	0
技能労務職	102	3,264	49.01	103	3,238	48.06	△ 1	26	0.07
小中学校 (幼 稚園) 教育職	5	3,061	37.00	6	3,091	37.08	△ 1	△ 30	△ 0.08
その他教育職	19	3,992	45.04	19	4,031	46.02	0	△ 39	△ 0.10
計	1,419	3,128	40.00	1,408	3,127	39.11	11	1	0.01

(目) 2 広報広聴費

(単位：千円)

所属名	事業名	決算額	実施内容等
広報広聴課	広報誌等作製・発行事業	31,480	・月1回1日発行、2色刷り、A4判32～40ページ、表裏表紙のみカラー 《歳入》 国庫補助金(1/2) 115 県補助金(1/4) 57 広報誌広告料 1,025
広報広聴課	シティセールス推進事業	507	・シティセールス職員研修 ・世界キャラクターサミットin羽生参加 ・アッピー・まゆみちゃん着ぐるみ修繕
広報広聴課	シティセールス推進事業 (繰越明許)	13,235	・電車内PR広告制作・掲出 ・アッピー・あゆみぬいぐるみ製作 ・まゆみちゃん着ぐるみ製作 ・情報発信モニター設置 ・あぴっと！賑わい創造事業(AGEバル・ことりっふ事業) 《歳入》 国庫補助金(10/10) 7,583
広報広聴課	あぴっと！管理運営事業	5,662	・賑わい創出事業を実施する「あぴっと！」運営団体に対する補助など

(目) 5 財産管理費

(単位：千円)

所属名	事業名	決算額	実施内容等
施設課	プラザ館管理事業	20,836	・プラザ館の清掃、設備の維持管理業務
施設課	公共施設マネジメント推進事業	917	・公共施設マネジメントの推進
総務課	本庁舎・第三別館管理事業	199,552	・設備管理業務、清掃業務、庁舎警備業務、駐車場管理業務、受付案内業務、電話交換業務 ・本庁舎行政棟西側屋上防水工事を実施 ・本庁舎雨水ろ過装置更新工事を実施 ・本庁舎1階防火シャッター危害防止装置設置工事を実施 ・本庁舎火災感知器交換を実施

(目) 7 企画費

(単位：千円)

所属名	事業名	決算額	実施内容等
行政経営課	行政改革推進事業	128	・平成28年度からを計画期間とする第8次上尾市行政大綱・行政改革実施計画の進捗管理業務
行政経営課	上尾市地域創生総合戦略推進事業	173	・平成27年度からを計画期間とする上尾市地域創生長期ビジョン・上尾市地域創生総合戦略の進捗管理業務

(目) 8 I T推進費

(単位：千円)

所属名	事業名	決算額	実施内容等
I T推進課	情報系ネットワーク設備 運用管理事業	126,349	【通信運搬】 ・ビジネスイーサワイド回線料 【業務委託】 ・情報系ネットワーク機器保守 ・ネットワーク機器構築 【使用料及び賃借料】 ・ライセンス使用料 ・情報系機器借上 ・LWAN 機器借上 ・ネットワーク基盤機器借上 【工事請負】 ・情報系ネットワーク設備工事
I T推進課	情報系ネットワーク設備 運用管理事業（繰越明許）	48,499	【業務委託】 ・二要素認証システム導入 ・情報系ネットワーク分割 【負担金、補助及び交付金】 ・情報セキュリティ強化対策費補助金 《歳入》 国庫補助金(1/2) 21,800 市債 21,800
I T推進課	基幹系システム運用管理 事業	188,602	【業務委託】 ・社会保障・税番号制度システム改修 ・基幹系システム機器保守 ・住基ネットワークシステム運用 ・総合行政システム運用 【機器借上】 ・基幹系システム機器 ・住基ネットワークシステム機器 【負担金、補助及び交付金】 ・社会保障・税番号制度中間サーバ構築負担金 《歳入》 国庫補助金(10/10、2/3) 15,473

(目) 10 市民協働推進費

(単位：千円)

所属名	事業名	決算額	実施内容等
市民協働推進課	集会所等整備補助事業	22,602	【新築工事】 ・東今泉集会所 【修繕工事】 ・浅間台会館、向原公民館、上組公民館、パーク上尾集会所 【耐震・修繕工事】 ・大石農民センター 【備品購入】 ・下組公民館
市民協働推進課	外国人市民支援事業	1,891	・外国人市民のための相談窓口の設置 受理件数 254 件

(目) 11 市民相談費

(単位：千円)

所属名	事業名	決算額	実施内容等
市民協働推進課	市民相談事業	1,847	<ul style="list-style-type: none"> ・特別相談受付件数 511 件 (弁護士相談 260、司法書士相談 96、行政相談 3、行政書士相談 28、税理士相談 62、住宅増改築相談 4、不動産相談 58) ・市民相談受理件数 2,253 件 (借地・借家 81、家庭 1,207、金銭 137、損害賠償 110、近隣関係 153、国・県・市関係 48、その他 517)

(目) 12 消費生活費

(単位：千円)

所属名	事業名	決算額	実施内容等
消費生活センター	消費者相談事業	10,940	<ul style="list-style-type: none"> ・消費生活相談員による相談及び相談カードの処理 1,369 件 《歳入》 県補助金(10/10) 6,275
消費生活センター	消費者意識啓発事業	3,323	<ul style="list-style-type: none"> ・くらしフェスタ第 34 回消費生活展 開催日 平成 28 年 11 月 26 日、27 日 会場 コミュニティセンター 来場者人数 延べ 1,510 人 ・消費生活講座、講演会、出前講座 計 10 回 延べ 1,051 人 ・消費者被害防止キャンペーン 5 月、11 月開催 啓発シール、ティッシュ等 計 2,000 組 《歳入》 県補助金(10/10) 2,595

(目) 13 人権男女共同参画費

(単位：千円)

所属名	事業名	決算額	実施内容等
人権男女共同参画課	人権啓発推進事業	384	<ul style="list-style-type: none"> ・あげおヒューマンライツミーティング 21～人権のつどい～ 会場 コミュニティセンター 内容 人権講演会、交流事業等 参加者数 495 人
人権男女共同参画課	男女共同参画推進事業	1,931	<ul style="list-style-type: none"> 【男女共同参画推進センターの事業】 ・センター協力員(非常勤一般職) 1 人 ・男女共同参画の意識啓発講座等の開催 「男女共同参画セミナー 女性学講座」ほか 8 事業を実施 参加者数 延べ 227 人 【男女共同参画情報紙の発行】 ・「Duet」38 号各戸配布 年 1 回 3 月発行 【男女共同参画審議会の運営】 ・男女共同参画審議会の開催 2 回
人権男女共同参画課	DV 対策支援事業	2,778	<ul style="list-style-type: none"> ・女性相談員(非常勤一般職) 2 人 ・デート DV 予防セミナーほか 2 講座を実施 参加者数 延べ 111 人 《歳入》 国庫補助金(5/10) 1,281

(目) 14 コミュニティセンター運営費

(単位：千円)

所属名	事業名	決算額	実施内容等
市民協働推進課	コミュニティセンター管理運営事業	96,502	・コミュニティセンター管理運営委託(指定管理)等

(目) 15 文化センター運営費

(単位：千円)

所属名	事業名	決算額	実施内容等
市民協働推進課	文化センター管理運営事業	82,694	・文化センター管理運営委託(指定管理)等
市民協働推進課	文化センター大規模改造(耐震補強)事業	263,662	・耐震補強及び改修工事に係る設計業務 《歳入》 国庫補助金(5.5/10) 23,000 市債 214,000

(目) 16 イコス上尾運営費

(単位：千円)

所属名	事業名	決算額	実施内容等
市民協働推進課	イコス上尾管理運営事業	63,596	・イコス上尾管理運営委託(指定管理)等

(目) 17 市民活動支援センター運営費

(単位：千円)

所属名	事業名	決算額	実施内容等
市民協働推進課	市民活動支援センター管理運営事業	2,815	<p>【市民活動支援センターの管理運営】</p> <ul style="list-style-type: none"> ・利用者数 8,458 人 ・利用登録団体数 186 団体 <p>【市民活動支援事業】</p> <ul style="list-style-type: none"> ・公開講座「市民活動団体のためのチラシ作成講座 & 登録団体交流会」 開催日 平成 28 年 10 月 1 日 会場 コミュニティセンター 参加者数 38 人 ・あげお市民塾 年 9 回実施 会場 市民活動支援センター会議室 定員 各回 25 人 ・広報紙「むすびん」年 4 回発行
市民協働推進課	協働のまちづくり推進事業	1,562	<p>【市民活動団体と行政との協働事業(5 事業)】</p> <ul style="list-style-type: none"> ・「特定非営利活動法人子育て支援あげお」による「ウェルカムママカフェ」 ・「アッピー竹とんぼクラブ」による「大人と子ども de むかし遊び 竹とんぼステップアップ」 ・「特定非営利活動法人 なごみ」による「貧困家庭等の小学生の学習支援」 ・「特定非営利活動法人 彩の国さいたま総合型地域スポーツクラブフォルテ」による「心も！からだも！！笑顔もはずむ 元気プロジェクト」 ・「HighFiveMom 埼玉ママ」による「女性起業家の創業推進と事業継続サポート」

(単位：千円)

所属名	事業名	決算額	実施内容等
市民協働推進課	地域デビュー支援事業	636	<p>【団塊の世代やこれから定年を迎えるシニア世代の方々に、地域活動などを始めるきっかけを支援するイベント】</p> <ul style="list-style-type: none"> ・講演 「セカンドライフを楽しもう」～わくわくする1歩を踏み出そう～ ・市民活動団体の紹介(4団体) ・参加者数 117人

(目) 18 交通防犯対策費

(単位：千円)

所属名	事業名	決算額	実施内容等
交通防犯課	バス輸送充実事業	125,139	<p>【上尾市運行バス】</p> <ul style="list-style-type: none"> ・上尾駅←→東大宮駅間 16往復 32便 毎日運行 ・西上尾第二団地←→リハビリセンター間 8往復 16便 毎日運行 <p>【上尾市内循環バス(ぐるっとくん)】</p> <ul style="list-style-type: none"> ・大石桶川線往復 6便(うち藤波地区 3便) ・大石領家北上尾線 12便 ・平方丸山公園線 9便(うち恵和園 7便) ・平方小敷谷循環 9便 ・大谷循環 14便(うち戸崎地区 9便) ・上平箕の木循環 7便 ・上平菅谷北上尾線 13便(うち菅谷北部地区 6便) ・原市平塚循環 11便 ・原市瓦葺線 9便 <p>計 96 便 毎日運行 乗車人員 延べ 427,475 人(1日平均 1,171 人)</p> <p>【上尾市ノンステップバス導入促進事業費補助】</p> <ul style="list-style-type: none"> ・上尾市内を運行する路線バスにノンステップバスを導入するにあたり購入費の一部を補助
交通防犯課	放置自転車対策事業	20,043	<p>【放置自転車撤去委託】</p> <ul style="list-style-type: none"> ・12回 712台を撤去移送 <p>【駅周辺放置自転車整理指導委託】</p> <ul style="list-style-type: none"> ・シルバー人材センターに委託し、整理指導員を配置して駅周辺に自転車を放置しないように整理指導を実施 <p>上尾駅 10人 (AM7:00～AM10:00) 北上尾駅 4人 (AM7:00～AM10:00) 原市駅 1人 (AM7:00～AM9:00) 沼南駅 1人 (AM7:00～AM9:00)</p>

(単位：千円)

所属名	事業名	決算額	実施内容等
交通防犯課	交通安全施設整備・管理事業	93,945	【道路照明灯等設置工事】 ・LED 65 基(8w 50 基・16.5w 15 基) 【道路反射鏡設置工事】 ・Φ600 17 基 ・Φ800 40 基 【区画線標示工事】 ・97 か所
交通防犯課	道路照明灯LED化推進事業	346,615	・機器の長寿命化及び電気料などのランニングコストの軽減を図るため、市内全域の道路照明灯をLED化 ・平成28年度は、水銀灯(100W以下)を対象とし、年度末現在で5,775基をLED化 《歳入》 基金繰入金 4,060 市債 306,800
交通防犯課	ゾーン30整備事業	16,351	・大石中学校(27.1ha)、大石北小学校(46.7ha)周辺の道路に交通安全施設整備工事を実施 《歳入》 国庫補助金(5.5/10) 5,521 基金繰入金 1,597
交通防犯課	空家等対策事業	1,150	・空家等対策協議会の運営 委員 23 人 協議会の開催 3 回 空き家に関する相談件数 66 件

(目) 19 防災対策費

(単位：千円)

所属名	事業名	決算額	実施内容等
危機管理防災課	防災備蓄事業	9,146	・地域防災計画に基づき、災害時における避難者、帰宅困難者及び職員に必要な食糧・生活必需品・防災用資機材等を備蓄並びに点検を実施 【備蓄】 粉ミルク(13g) 3,600 本 哺乳瓶(5個組) 230セット バランスパワー 2,960 食 保存用飲料水(1.5ℓ) 6,288 本 保存用飲料水(500ml) 3,600 本 救急滅菌交換キット 500 人分 真空パック毛布 280 枚 簡易トイレセット 4,950 枚 トイレ処理セット 6,600 回分 レスキューシート 1,500 枚 浄水機 2 台 ブルーシート 294 枚 不織布ベスト 100 枚 【点検】 浄水機保守点検 20 台

(単位：千円)

所属名	事業名	決算額	実施内容等
危機管理防災課	防災行政無線デジタル化事業	7,776	<ul style="list-style-type: none"> 電波関連法の改正に伴い、現行のアナログ無線をデジタル無線に計画的に更新するに当たり、デジタル同報系システムのシステム構成及び付属装置並びに付属設備に係る実施設計を行い、各種図書等を作成
危機管理防災課	自主防災組織育成支援事業	5,209	<ul style="list-style-type: none"> 自主防災組織を育成強化し、日頃から地域の防災力を高めて防災意識の向上を図っていくことで、災害時における市と地域住民との円滑な協力体制づくりを推進 【自警水防団補助金】 対象数 5 団体 【自主防災活動補助金】 対象数 127 組織(115 自主防災会、12 連合会) 【自主防災会防災士育成補助金】 対象数 8 地区(19 人) 【自主防災連合会連絡協議会補助金】 対象数 1 連絡協議会 【自主防災組織設立交付金】 対象数 1 自主防災会 《歳入》 県補助金(1/2) 90
危機管理防災課	被災地復興支援事業	3,020	<ul style="list-style-type: none"> 東日本大震災を契機とした市町村同士の助け合い制度により、岩手県陸前高田市と福島県本宮市との交流を促進し、継続的な支援を実施 【小・中学生交流】 ・野球教室を上尾市で開催(5/7・5/8) 参加 陸前高田市・本宮市・上尾市 参加者計 483 人 ・サッカー教室 上尾市で開催(11/26・11/27) 参加 陸前高田市・上尾市 参加者計 191 人 ・上尾市民駅伝競走大会(2/12) 上尾市からの招待により本宮市の小・中学生が参加 本宮市参加者 28 人 【社会人交流】 ・野球交流会 本宮市で開催(9/10) 参加 本宮市・上尾市 参加者計 38 人 ・本宮市駅伝競走大会(10/15・10/16) 本宮市からの招待により上尾市から参加 参加者 17 人 《歳入》 基金繰入金 3,020

(款) 2 総務費 (項) 2 徴税費

(目) 2 賦課徴収費

(単位: 千円)

所属名	事業名	決算額	実施内容等
納税課	市税等徴収事業	152,425	<ul style="list-style-type: none"> ・市税コンビニ納付 件数 253,492 件(36.05%) 収納額 4,362,513 ・市税モバイル納付 件数 677 件(0.10%) 収納額 9,587 ・非常勤嘱託職員の電話催告員 3 人が土曜日を含む週 4 日、市税等の現年度滞納者に電話による催告を実施 延べコール件数 約 30,000 件 (うち通話数 約 7,400 件) ・ペイジー口座振替受付サービス 件数 705 件

(款) 2 総務費 (項) 3 戸籍住民基本台帳費

(目) 1 戸籍住民基本台帳費

(単位: 千円)

所属名	事業名	決算額	実施内容等
市民課	戸籍・住民基本台帳事務事業	63,306	<p>【事務取扱件数】</p> <ul style="list-style-type: none"> ・戸籍届出(出生・婚姻離婚・死亡等)及び戸籍処理件数 9,602 件 ・住民基本台帳法に基づく届出(転入・転居・転出等)件数 18,502 件及び処理件数 33,229 件 ・住民基本台帳法及び戸籍法等に基づく証明書の交付件数 258,791 件 ・印鑑登録取扱件数(登録・廃止) 19,215 件 ・中長期在留者住居地届出等事務取扱件数 1,020 件 ・住居表示の届出件数(新築・変更等) 222 件 ・人口動態統計用調査票作成件数 4,909 件 ・税証明交付件数(臨時運行含) 62,641 件 <p>《歳入》</p> <ul style="list-style-type: none"> 手数料 56,688 国庫補助金(10/10) 42,826 国庫委託金 635 県委託金 272
市民課	コンビニエンスストアにおける住民票等交付事業	40,091	<ul style="list-style-type: none"> ・コンビニ交付システムを構築し、平成 29 年 4 月から住民票などの証明書のコンビニ交付を開始
市民課	出張所管理運営事業	2,399	<ul style="list-style-type: none"> ・上尾駅出張所、尾山台出張所における清掃、警備等の管理運営

(款) 2 総務費 (項) 4 選挙費

(目) 3 参議院議員選挙費

(単位: 千円)

所属名	事業名	決算額	実施内容等
選挙管理委員会事務局	参議院議員選挙事業	49,351	・参議院議員通常選挙(平成28年6月22日公示・平成28年7月10日執行) 投票率50.63%(埼玉県選出/比例代表) 《歳入》 県委託金 47,234

(款) 2 総務費 (項) 5 統計調査費

(目) 2 基幹統計調査費

(単位: 千円)

所属名	事業名	決算額	実施内容等
総務課	基幹統計調査事業	5,450	【学校基本調査】 調査対象: 私立幼稚園 20園、私立幼保連携型認定こども園 1園、専修学校 5校 《歳入》 県委託金 15 【経済センサスー活動調査】 調査区数 200 調査区 調査員 73人 指導員 6人 《歳入》 県委託金 5,431 【工業統計調査】 平成29年調査の事前準備事務 《歳入》 県委託金 4

(款) 2 総務費 (項) 6 監査委員費

(目) 1 監査委員費

(単位: 千円)

所属名	事業名	決算額	実施内容等
監査委員事務局	監査事務事業	3,163	【監査実績(監査委員 3人)】 ・定期監査(実施期間: 10月~翌3月) 監査対象: 66課、1幼稚園、5小学校、3中学校、4保育所 ・財政援助団体等監査(実施月: 10月) 監査対象: 公益財団法人上尾市地域振興公社(「上尾伊奈斎場つつじ苑」、「瓦葺ふれあい広場」) ・例月現金出納検査(実施月: 毎月末) 検査対象: 一般会計、特別会計、歳計外、基金、水道事業会計 ・決算及び基金運用状況の審査、財政健全化審査及び公営企業会計経営健全化審査、意見書の作成(実施期間: 6月~8月) 審査対象: 一般会計、特別会計、水道事業会計、基金 ・住民監査請求監査 2件(うち1件は翌年度へ継続)

3 民生費

民生費

予算現額	30,016,169 千円
決算額	28,292,626 千円
	(執行率 94.3 %)

所管課	社会福祉費 …… 子ども支援課／福祉総務課／障害福祉課 高齡介護課／保険年金課
	児童福祉費 …… 子ども支援課／子ども・若者相談センター 子育て支援センター／保育課／発達支援相談センター 青少年課／障害福祉課
	生活保護費 …… 生活支援課
	災害救助費 …… (福祉総務課)

(款) 3 民生費 (項) 1 社会福祉費

(目) 1 社会福祉総務費

(単位: 千円)

所属名	事業名	決算額	実施内容等
子ども支援課	自立支援医療費(育成医療)支給事業	9,491	<ul style="list-style-type: none"> ・給付実人数 171 人 ・給付件数 280 件 《歳入》 国庫負担金(1/2) 4,141 県負担金(1/4) 2,215
福祉総務課	民生委員・児童委員活動推進事業	40,598	<ul style="list-style-type: none"> ・地区数 10 地区 ・民生委員定数 314 人(H28.11～) 318 人(H28.12～) ・活動費月額 地区会員 6,800 円 それ以外 6,500 円 《歳入》 県補助金(10/10) 20,658
福祉総務課	社会福祉協議会補助事業	162,314	<ul style="list-style-type: none"> ・上尾市社会福祉協議会への補助
福祉総務課	臨時福祉給付金等給付事業	178,149	【臨時福祉給付金】 <ul style="list-style-type: none"> ・給付実人数 27,888 人 一人当たり 3,000 円 【年金生活者等支援臨時福祉給付金(障害・遺族基礎年金受給者向け)】 <ul style="list-style-type: none"> ・給付実人数 937 人 一人当たり 30,000 円 《歳入》 国庫補助金(10/10) 178,149
福祉総務課	年金生活者等支援臨時福祉給付金給付事業(繰越明許)	523,983	【年金生活者等支援臨時福祉給付金(高齢者向け)】 <ul style="list-style-type: none"> ・給付実人数 16,134 人 一人当たり 30,000 円 《歳入》 前年度収入済国庫補助金(10/10) 523,983
障害福祉課	障害者自立支援等給付事業	2,784,718	【障害福祉サービス費等】 <ul style="list-style-type: none"> ・居宅介護等の訪問系介護給付等 3,382 人 ・上記以外の介護給付等 15,648 人 ・特定障害者特別給付 3,723 人 【療養介護医療費】 <ul style="list-style-type: none"> ・193 人 【補装具費】 <ul style="list-style-type: none"> ・401 人 【障害支援区分認定等事務費】 <ul style="list-style-type: none"> ・障害支援区分認定調査 294 人 ・医師意見書作成 294 人 ・市町村審査会運営 21 回 《歳入》 国庫負担金(1/2) 1,377,627 県負担金(1/4) 688,561

(単位：千円)

所属名	事業名	決算額	実施内容等
障害福祉課	重度心身障害者医療費支給事業	510,472	・受給者数 4,959 人 ・支給件数 128,685 件 《歳入》 県補助金(1/2) 231,168
障害福祉課	重度心身障害者福祉手当支給事業	148,413	・支給人数 延べ 37,015 人 《歳入》 県補助金(1/2) 53,812
障害福祉課	障害者施設製品販売促進事業	1,080	・市内 2 事業所に対して、専門家による販売促進支援を実施

(目) 3 老人福祉費

(単位：千円)

所属名	事業名	決算額	実施内容等
高齢介護課	いきいきクラブ・いきいきクラブ連合会活動費補助事業	7,122	・市いきいきクラブ連合会補助 890 ・各クラブ補助(60,000 円×89 クラブ) 5,340 《歳入》 県補助金(2/3) 1,373
高齢介護課	老人だんらんの家運営費補助事業	5,760	・運営費補助 60,000 円×86 か所 ・家賃補助 300,000 円×2 か所
高齢介護課	シルバー人材センター運営補助事業	29,894	・会員数 1,356 人 ・就業人員 延べ 134,985 人
高齢介護課	金婚式典・ダイヤモンド婚式典事業	1,364	平成 28 年 10 月 29 日実施 【金婚式(結婚 50 年)】 ・昭和 41 年中に結婚した夫婦 対象組数 220 組、出席組数 163 組 【ダイヤモンド婚(結婚 60 年)】 ・昭和 31 年中に結婚した夫婦 対象組数 35 組、出席組数 27 組
高齢介護課	敬老祝金及び祝品贈呈事業	52,641	【特別敬老者に対する記念品の支給】(年 1 回) 百歳敬老者記念品 43 人 最高齢者記念品 男性 105 歳、女性 107 歳 顕彰状及び記念品の贈呈 【敬老祝金の贈呈】 ・贈呈者 5,875 人 ※括弧内は贈呈額 75 歳(5,000 円) 3,009 人 77 歳(10,000 円) 2,220 人 88 歳(20,000 円) 554 人 99 歳(30,000 円) 38 人 100 歳以上(50,000 円) 54 人
高齢介護課	敬老事業交付金支給事業	51,013	・対象者(75 歳以上) 25,509 人
高齢介護課	緊急通報システム設置事業	7,318	・緊急通報システム 延べ 3,470 件
高齢介護課	要介護高齢者等手当支給事業	6,280	・受給者数 63 人(3 月末現在) ・月額 10,000 円支給

(単位：千円)

所属名	事業名	決算額	実施内容等
高齢介護課	老人ホーム入所委託事業	9,059	・3施設、措置人数4人(3月末現在) 《歳入》 負担金 2,779
高齢介護課	高齢者居宅改善支援事業	299	・手すりの取り付け、段差解消等3件
高齢介護課	上尾市高齢者福祉計画・介護保険事業計画推進事業	3,427	・介護保険事業計画等推進委員会3回 ・高齢者実態把握アンケート調査
高齢介護課	介護施設整備費等補助事業	26,343	・公的介護施設等整備費補助 3,996 ・施設開設準備経費助成特別対策事業費補助 22,347 《歳入》 国庫補助金(10/10) 5,709 県補助金(10/10) 22,347
保険年金課	後期高齢者健康診査事業	136,064	・後期高齢者健康診査受診者数 11,298人 《歳入》 後期高齢者健康診査費負担金 88,673
保険年金課	後期高齢者人間ドック検診・宿泊施設利用補助事業	24,276	・人間ドック検診補助 507人 ・宿泊施設利用補助 4,712泊 《歳入》 後期高齢者医療制度長寿・健康増進事業補助金 11,467

(目) 4 老人福祉センター運営費

(単位：千円)

所属名	事業名	決算額	実施内容等
高齢介護課	老人福祉センターことぶき荘管理運営事業	21,898	・老人福祉センターことぶき荘管理運営委託(指定管理) ・利用者数 延べ38,156人 ・1日平均利用者数 158人

(目) 5 養護老人ホーム恵和園運営費

(単位：千円)

所属名	事業名	決算額	実施内容等
高齢介護課	養護老人ホーム恵和園管理運営事業	129,700	・恵和園管理運営委託(指定管理) 措置人数 市内45人、市外1人(3月末現在) 《歳入》 負担金 13,440 受託事業収入 2,122

(目) 7 介護保険事業費

(単位：千円)

所属名	事業名	決算額	実施内容等
高齢介護課	介護サービス利用者負担助成事業	41,564	・介護保険サービスを利用している低所得者の利用料の負担軽減を目的として、利用者負担の一部を助成(一部対象外あり)

(款) 3 民生費 (項) 2 児童福祉費

(目) 1 児童福祉総務費

(単位: 千円)

所属名	事業名	決算額	実施内容等
子ども支援課	こども医療費支給事業	750,164	<ul style="list-style-type: none"> ・支給件数 410,741件 ・県補助対象年齢 0歳児～就学前(入院、通院) 《歳入》 県補助金(1/2) 85,128
子ども支援課	ひとり親家庭等医療費支給事業	122,110	<ul style="list-style-type: none"> ・支給対象者及び支給件数 国保 1,673人 22,685件 社保 2,206人 26,422件 《歳入》 県補助金(1/2) 52,422
子ども支援課	交通遺児手当支給事業	294	<ul style="list-style-type: none"> ・受給者数(3月末現在) 6人(6世帯) 支給対象児童 10人
子ども支援課	母子家庭自立支援給付金支給事業	12,554	<ul style="list-style-type: none"> 【母子家庭自立支援教育訓練給付金等支給事業】 4人 169 【母子家庭高等職業訓練促進給付金等事業】 ・高等職業訓練促進給付金 12人 12,210 ・修了支援給付金 4人 175 《歳入》 国庫補助金(3/4) 10,771
子ども支援課	地域子育て支援拠点運営事業	81,041	<ul style="list-style-type: none"> ・地域子育て支援拠点補助 3～4日型 3か所 14,658 5日型 5か所 38,674 6～7日型 3か所 26,311 出張ひろば 1か所 1,398 《歳入》 国庫補助金(1/3) 27,262 県補助金(1/3) 27,014
子ども支援課	医療費支給委託事業	35,046	<ul style="list-style-type: none"> ・手数料 こども医療 337,045件 24,328 ひとり親医療 39,507件 2,555 未熟児養育医療 280件 7 育成医療 508件 13 ・委託料 こども医療 109,521件 3,752 ひとり親医療 11,242件 394 重度心身障害者医療 129,809件 3,997
子ども支援課	県央地域の定住促進・子育てナビ事業	1,573	<ul style="list-style-type: none"> ・定住促進×パパママ応援子育て便利スポット等発信事業(県央ライフブックの作成) 《歳入》 県補助金(1/2) 700

(単位：千円)

所属名	事業名	決算額	実施内容等
保育課	民間保育所施設整備事業	247,260	<ul style="list-style-type: none"> ・つつじが丘認定こども園整備 112,599 ・認定こども園泉の森整備 134,661 《歳入》 県補助金(2/3、1/2) 189,862 基金繰入金 41,965

(目) 2 児童措置費

(単位：千円)

所属名	事業名	決算額	実施内容等
子ども支援課	児童手当支給事業	3,591,962	【受給者数(2月末現在)】 <ul style="list-style-type: none"> ・被用者 14,283 人、非被用者 3,239 人 【支給対象児童数(2月末現在)】 <ul style="list-style-type: none"> ・3歳未満児 被用者 3,916 人、非被用者 762 人 ・小学校修了前 被用者 14,251 人、非被用者 3,309 人 ・中学校修了前 被用者 4,834 人、非被用者 1,203 人 《歳入》 国庫負担金(37/45、2/3) 2,494,081 県負担金(1/6、4/45) 543,209
子ども支援課	児童扶養手当支給事業	699,655	<ul style="list-style-type: none"> ・受給者数 1,453 人(3月末現在) 《歳入》 国庫負担金(1/3) 232,222
保育課	民間教育・保育施設運営費 給付事業	1,963,300	<ul style="list-style-type: none"> ・市内民間保育所等への委託 21 か所 延べ 18,410 人 ・市外民間保育所等への委託 43 か所 延べ 543 人 ・市外公立保育所への委託 18 か所 延べ 217 人 《歳入》 保護者負担金 351,614 国庫負担金(1/2) 582,935 県負担金(1/4) 322,694 県補助金(1/2) 25,869
保育課	地域型保育事業	443,548	<ul style="list-style-type: none"> ・市内小規模保育施設への委託 17 か所 延べ 2,771 人 ・市外小規模保育施設への委託 10 か所 延べ 83 人 《歳入》 国庫負担金(1/2) 194,429 県負担金(1/4) 104,303 県補助金(1/2) 2,677
保育課	幼稚園就園奨励費補助事業	373,351	<ul style="list-style-type: none"> ・補助対象園児 2,777 人 《歳入》 国庫補助金(1/3) 113,721
保育課	私立幼稚園児保護者負担 軽減費補助事業	35,619	<ul style="list-style-type: none"> ・補助対象園児 2,000 人

(単位：千円)

所属名	事業名	決算額	実施内容等
障害福祉課	障害児通所給付事業	490,701	<ul style="list-style-type: none"> ・児童発達支援 1,114 人 ・放課後デイサービス 4,160 人 ・保育所等訪問支援 19 人 《歳入》 国庫負担金(1/2) 246,173 県負担金(1/4) 123,086

(目) 3 保育所費

(単位：千円)

所属名	事業名	決算額	実施内容等
保育課	市立保育所管理運営事業	573,558	<ul style="list-style-type: none"> ・市立保育所 16 か所 延べ 15,159 人 ・一時預かり事業 実施保育所 2 か所 延べ 1,740 人 《歳入》 保護者負担金 275,128 国庫補助金(1/2、1/3) 3,383 県補助金(1/3) 1,483 受託事業収入 11,231 一時保育利用料 2,684 延長保育料 2,612
保育課	あたご保育所耐震補強事業	140,744	<ul style="list-style-type: none"> ・仮設園舎設置工事、耐震補強工事 《歳入》 市債 75,900
保育課	保育所衛生管理事業	10,041	<ul style="list-style-type: none"> ・ベッド購入数 145cm 10 台 130cm 1,068 台 100cm 266 台 ・収納台車購入数 130cm 61 台 100cm 13 台 《歳入》 基金繰入金 10,040

(目) 4 保育所複合施設建設費

(単位：千円)

所属名	事業名	決算額	実施内容等
保育課	原市保育所複合施設整備事業	477,935	<ul style="list-style-type: none"> ・工事費 保育所棟工事、支所棟工事、機械設備工事、電気設備工事、解体工事等 ・その他 備品購入、竣工記念式典委託料等 《歳入》 基金繰入金 1,070 市債 373,900

(目) 5 子ども・若者相談センター運営費

(単位：千円)

所属名	事業名	決算額	実施内容等
子ども・若者相談センター	子ども・若者相談事業	1,638	・子ども・若者相談員(臨床発達心理士)1名による週2回の相談 相談者 80人(新規 52人、継続 28人) 相談件数 延べ 225件

(目) 6 子育て支援センター運営費

(単位：千円)

所属名	事業名	決算額	実施内容等
子育て支援センター	子育て支援センター管理運営事業	856	・年間利用者 延べ 16,289人 交流室利用 15,010人、出張講座参加 716人、特別講座・講演会参加 301人、保育所交流参加 262人 ・相談 231件 電話相談 43件、面接相談 186件、メール相談 2件

(目) 7 発達支援相談センター運営費

(単位：千円)

所属名	事業名	決算額	実施内容等
発達支援相談センター	つくし学園管理運営事業	44,523	【嘱託医(3人)】 ・児童の通年健康管理医(内科、小児神経科、歯科)(年各2回の直接指導) 【児童の機能訓練】 ・整形外科医 1人(2か月に1回、年間6回の指導) ・理学療法訓練(週2回、年間78回) ・言語指導訓練(週1~2回、年間68回) ・作業療法訓練(年間16回) 【施設運営委託事業】 ・保安管理・設備保守委託 【在籍児童数(3月末現在)】48人 《歳入》 保護者負担金 2,080 障害児通所給付費 85,716
発達支援相談センター	親子教室運営事業	1,844	【親子教室】 ・親子教室年間在籍人数 175人 ・年間実施回数 340回 ・出席人数 延べ3,332人 ・1回平均出席人数 9.8人 ・未就園児対象 午前週1回 5クラス、月1回1クラス実施 ・幼稚園等在籍児対象 午後月2回 5クラス実施 【心理相談】 ・年間 40日 個別相談(利用児実人数 126人、延べ159人) 集団相談(親子教室 9回)

(単位：千円)

所属名	事業名	決算額	実施内容等
発達支援相談センター	発達訓練・相談事業	5,983	<p>【理学訓練・相談(乳幼児)】</p> <ul style="list-style-type: none"> ・年間 121 回(利用児実人数 75 人、延べ 346 人) <p>【作業訓練・相談(幼児)】</p> <ul style="list-style-type: none"> ・年間 53 回(利用児実人数 78 人、延べ 210 人) <p>【理学訓練・相談(学童)】</p> <ul style="list-style-type: none"> ・訓練回数は理学訓練・相談(乳幼児)に含む(利用児実人数 22 人、延べ 120 人) <p>【言語訓練・相談】</p> <ul style="list-style-type: none"> ・年間 130 日(利用児実人数 250 人、延べ 521 人) <p>【心理相談(学童)】</p> <ul style="list-style-type: none"> ・利用児実人数 10 人、延べ 10 人
発達支援相談センター	保育所等訪問支援事業	240	<ul style="list-style-type: none"> ・利用契約人数 7 人 ・訪問支援回数 16 回 <p>《歳入》</p> <p>障害児保育所等訪問支援利用者負担金 8 障害児保育所等訪問支援給付費 182</p>
発達支援相談センター	相談支援事業所運営事業	2,083	<ul style="list-style-type: none"> ・利用契約者数 79 人 <p>《歳入》</p> <p>障害児相談支援給付費 1,969</p>
発達支援相談センター	発達支援専門員巡回事業	2,658	<ul style="list-style-type: none"> ・幼稚園巡回 12 園 24 回 延べ 88 人 ・保育所等巡回 30 か所 85 回 延べ 229 人 ・学童保育所巡回 10 か所 15 回 延べ 39 人 <p>《歳入》</p> <p>国庫補助金(1/2) 823 県補助金(1/4) 412</p>
発達支援相談センター	つくし学園分室運営事業	3,353	<ul style="list-style-type: none"> ・5 月よりつくし学園分室を開室 在籍児数 13 人 開園日数 212 日 <p>《歳入》</p> <p>つくし学園分室保護者負担金 171 障害児通所給付費 5,705</p>

(目) 8 青少年育成費

(単位：千円)

所属名	事業名	決算額	実施内容等
青少年課	放課後児童健全育成事業	329,101	<ul style="list-style-type: none"> ・放課後児童クラブの運営委託、補助 <p>《歳入》</p> <p>国庫補助金(1/3) 81,502 県補助金(1/3) 81,502(国庫補助対象分) 県補助金(1/3) 15,648(県単補助対象分)</p>
青少年課	放課後児童クラブ整備事業	76,011	<ul style="list-style-type: none"> ・平方北小学童保育所新築工事 <p>《歳入》</p> <p>国庫補助金(2/3) 16,642 県補助金(1/6) 4,160 市債 34,200</p>
青少年課	青少年育成連合会補助事業	6,202	<ul style="list-style-type: none"> ・上尾市青少年育成連合会への補助

(単位：千円)

所属名	事業名	決算額	実施内容等
青少年課	少年愛護センター運営事業	2,563	<ul style="list-style-type: none"> ・補導回数 227回(午後・夜間) ・従事した少年補導委員 延べ902人 ・補導した少年数 441人 ・少年相談(電話 691件、面接 12件)

(目) 9 青少年センター運営費

(単位：千円)

所属名	事業名	決算額	実施内容等
青少年課	青少年センター管理事業	9,559	<ul style="list-style-type: none"> ・青少年センター運営費 利用者数 延べ21,540人

(目) 10 児童館運営費

(単位：千円)

所属名	事業名	決算額	実施内容等
青少年課	児童館アッピーランド管理運営事業	54,681	・児童館アッピーランド管理運営委託(指定管理)等
青少年課	児童館こどもの城管理運営事業	55,294	・児童館こどもの城管理運営委託(指定管理)等

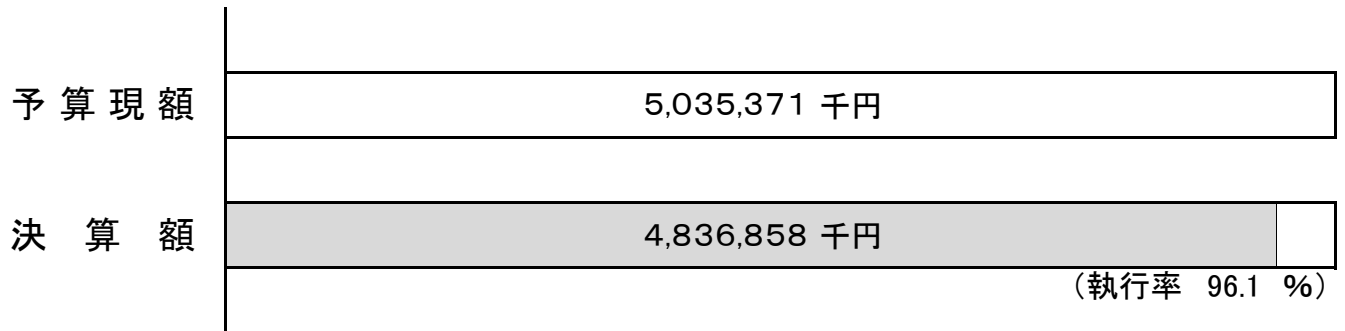
(款) 3 民生費 (項) 3 生活保護費

(目) 2 扶助費

(単位：千円)

所属名	事業名	決算額	実施内容等
生活支援課	生活保護世帯扶助事業	3,359,290	<ul style="list-style-type: none"> ・生活扶助 延べ17,858世帯 24,094人 ・住宅扶助 延べ16,509世帯 22,374人 ・教育扶助 延べ910世帯 1,297人 ・介護扶助 延べ3,480世帯 3,688人 ・医療扶助 延べ15,324世帯 17,981人 ・出産扶助 3件 ・生業扶助 延べ455世帯 501人 ・葬祭扶助 28件 ・保護施設事務費 2施設 《歳入》 国庫負担金(3/4) 2,794,227 県負担金(1/4) 53,351
生活支援課	中国残留邦人等支援給付事業	25,474	<ul style="list-style-type: none"> ・対象者 9世帯 12人 《歳入》 国庫負担金(10/10、3/4) 16,981 国庫補助金(10/10) 1,397 国庫委託金 1,039
生活支援課	生活困窮者自立支援事業	12,398	<ul style="list-style-type: none"> ・自立支援相談件数 444件 ・住居確保給付金 27人 延べ71件 ・学習支援事業 43人 《歳入》 国庫負担金(3/4) 6,885 国庫補助金(1/2) 914 県補助金(3/4) 5,943

4 衛生費



衛生費

所管課

保健衛生費 …… 子ども支援課／健康増進課／環境政策課
生活環境課／西貝塚環境センター
清掃費 …… 生活環境課／西貝塚環境センター
葬祭事業費 …… 環境政策課

(款) 4 衛生費 (項) 1 保健衛生費

(目) 1 保健衛生総務費

(単位: 千円)

所属名	事業名	決算額	実施内容等
健康増進課	救急医療体制整備事業	159,601	<p>【平日夜間及び休日急患診療所運営、在宅当番医制】</p> <ul style="list-style-type: none"> ・上尾市医師会へ業務委託 診療日数 315 日、患者数 5,653 人 <p>【埼玉県中央地区第二次救急医療】</p> <ul style="list-style-type: none"> ・輪番病院(8 病院)への運営費補助 診療日数夜間 365 日・休日 72 日、患者数 13,521 人 <p>【埼玉県中央地区小児二次救急医療】</p> <ul style="list-style-type: none"> ・輪番病院(2 病院)への運営費補助 診療日数 365 日、患者数 3,372 人 <p>《歳入》</p> <p>平日夜間及び休日急患診療所診療報酬 68,113 小児二次救急医療運営費負担金 17,633 県補助金(2/3) 13,876</p>

(目) 2 予防費

(単位: 千円)

所属名	事業名	決算額	実施内容等
健康増進課	予防接種事業	534,476	<ul style="list-style-type: none"> ・四種混合 接種 6,784 人、診察のみ 25 人 ・二種混合 接種 1,497 人、診察のみ 6 人 ・不活化ポリオ 接種 155 人、診察のみ 2 人 ・MR 接種 3,375 人、診察のみ 21 人 ・日本脳炎 接種 6,992 人、診察のみ 53 人 ・BCG 接種 1,666 人、診察のみ 5 人 ・Hib 接種 6,643 人、診察のみ 13 人 ・小児用肺炎球菌 接種 6,638 人、診察のみ 4 人 ・子宮頸がん予防 接種 2 人 ・水痘 接種 3,135 人、診察のみ 13 人 ・B型肝炎 接種 2,583 人、診察のみ 10 人 ・高齢者肺炎球菌 接種 4,471 人、診察のみ 16 人 ・インフルエンザ 接種 27,492 人、診察のみ 74 人 <p>《歳入》</p> <p>県負担金(3/4) 2,149</p>

(単位：千円)

所属名	事業名	決算額	実施内容等
健康増進課	各種検(健)診事業	264,575	<ul style="list-style-type: none"> ・胃がん検診(集団)(40歳以上) 日数(午前) 44日 受診者数 4,146人 ・肺がん・結核検診(40歳以上) 〈集団〉 日数(午前) 44日 受診者数 X線 4,605人、かく痰検査 199人 〈個別〉 市内各医療機関 34か所 受診者数 X線 1,782人、かく痰検査 172人 ・乳がん検診(集団)(40歳以上) 日数(午後) 26日 受診者数 3,028人 ・子宮がん検診(20歳以上) 市内各医療機関 4か所、市外 2か所 受診者数 4,171人 ・大腸がん検診(40歳以上) 市内各医療機関 61か所 受診者数 21,147人 ・前立腺がん検診(50歳以上の男性) 市内各医療機関 60か所 受診者数 8,708人 ・がん検診推進事業(クーポン) 乳がん検診(40・42・45・47・50・55歳) 市内各医療機関 3か所 受診者数 718人 子宮頸がん検診(20・25・30歳) 市内各医療機関 4か所、市外 2か所 受診者数 254人 大腸がん検診(40歳) ・肝炎ウイルス検診(B型・C型) 市内各医療機関 61か所 受診者数 2,554人 ・骨粗しょう症検診 市内各医療機関 44か所 受診者数 2,024人 ・20～30歳代ヘルスチェック 市内各医療機関 58か所 受診者数 561人 ・一般健康診査 市内各医療機関 59か所 受診者数 155人 ・成人歯科健診 市内各医療機関 62か所 受診者数 888人 《歳入》 国庫補助金(1/2) 2,617 県補助金(2/3、1/2) 9,260 各種検(健)診事業負担金 8,389

(目) 3 保健費

(単位：千円)

所属名	事業名	決算額	実施内容等
子ども支援課	未熟児養育医療費給付事業	16,456	<ul style="list-style-type: none"> 給付実人数 55人 給付件数 148件 《歳入》 保護者負担金 2,195 国庫負担金(1/2) 7,531 県負担金(1/4) 3,766

(単位：千円)

所属名	事業名	決算額	実施内容等
健康増進課	乳幼児健康診査事業	17,429	【4か月児健康診査事業】 ・回数 24回 ・対象者数 1,648人 ・受診者数 1,607人(受診率 97.5%) 【1歳6か月児健康診査事業】 ・回数 24回 ・対象者数 1,782人 ・受診者数 1,721人(受診率 96.6%) 【3歳児健康診査事業】 ・回数 24回 ・対象者数 1,788人 ・受診者数 1,665人(受診率 93.1%)
健康増進課	妊婦保健事業	147,134	・母子健康手帳交付数 1,624人 【妊婦健康診査】 ・助成券1回目 1,575人 ・助成券2回目～14回目 延べ17,697人 ・超音波検査(1人4回) 延べ5,496人 ・子宮頸がん検査 1,518人 ・HBs抗原検査 1,575人 ・HCV抗体検査 1,574人 ・HIV抗体検査 1,571人
健康増進課	不妊治療費助成事業	7,068	・不妊治療費助成 142件
健康増進課	健康ライフ応援事業	737	【アッピー・サイクリングライフ】 ・6回1コースと3回1コースの教室を実施 参加者 延べ173人 【アッピー・ジョギングライフ】 ・3回1コースの教室を実施 参加者 延べ69人 《歳入》 県補助金(2/3) 117
健康増進課	妊娠・出産包括支援事業	2,095	【プレママ&ベビー相談(母子保健コーディネーター)】 ・窓口相談 123件 ・電話相談件数 503件 【このとり相談(妊活・不妊相談)】 ・実施回数 11回 ・相談件数 延べ23件

(目) 4 環境衛生費

(単位：千円)

所属名	事業名	決算額	実施内容等
環境政策課	地域リサイクル資源回収事業	72,026	・地域リサイクル資源回収委託 収集8品目 5,786t ・地域リサイクル(新聞、雑誌、ダンボール) 収集3品目 3,768t

(単位：千円)

所属名	事業名	決算額	実施内容等
環境政策課	省エネ対策推進事業	14,295	<p>【上尾市省エネ住宅改修補助金】</p> <ul style="list-style-type: none"> 断熱・遮熱塗料 31 件 断熱性能に適合するガラス外窓及び内窓 3 件 断熱材 13 件 LED 1 件 <p>【上尾市省エネ対策推進奨励金】</p> <ul style="list-style-type: none"> 住宅用太陽光発電システム 160 件 家庭用燃料電池コージェネレーションシステム 80 件 グリーンカーテン 14 件 電気自動車 12 件 HEMS 56 件
環境政策課	次世代自動車インフラ管理事業	434	・電気自動車急速充電器利用実績 491 件
生活環境課	環境美化促進事業	8,604	・市内全地区でクリーン上尾運動実施 参加者数 21,734 人、環境美化推進員 216 人 不燃ごみ 6,810 kg、可燃ごみ 10,550 kg
生活環境課	狂犬病予防対策事業	1,443	・集合注射 2,466 頭 ・随時接種 6,126 頭 《歳入》 手数料 6,663
生活環境課	動物との共生社会推進事業	100	・AI♡犬フェスティバル実行委員会への補助金
生活環境課	スズメバチ駆除費補助事業	594	・スズメバチの巣の駆除を、業者に委託した者に対する補助金 133 件

(目) 5 環境対策費

(単位：千円)

所属名	事業名	決算額	実施内容等
生活環境課	小型合併処理浄化槽転換補助事業	9,421	・小型合併処理浄化槽設置事業補助金 5 人槽 7 基 7 人槽 8 基 《歳入》 国庫補助金(1/3) 1,878 県補助金(1/3) 5,250
生活環境課	環境調査・測定事業	9,165	・工場、事業場排水等調査 74 事業所 ・河川水・地下水調査 河川水 17 地点、地下水 10 地点 ・ダイオキシン類調査 大気 4 地点、河川水 4 地点 《歳入》 県負担金(定額) 327
生活環境課	食品放射能測定事業	2,285	・食品放射能測定器定期点検業務(2 台) ・パート職員賃金

(目) 6 保健センター運営費

(単位：千円)

所属名	事業名	決算額	実施内容等
健康増進課	東保健センター管理運営事業	16,408	・東保健センターの警備委託や施設・設備の管理運営
健康増進課	西保健センター管理運営事業	12,164	・西保健センターの警備委託や施設・設備の管理運営

(目) 7 健康プラザ運営費

(単位：千円)

所属名	事業名	決算額	実施内容等
西貝塚環境センター	健康プラザわくわくランド管理運営事業	173,320	・健康プラザわくわくランド管理委託(指定管理) 定期清掃、プール監視、受付業務、設備の保守、警備委託、植栽剪定、芝刈り等

(目) 8 瓦葺ふれあい広場運営費

(単位：千円)

所属名	事業名	決算額	実施内容等
環境政策課	瓦葺ふれあい広場管理運営事業	14,076	・集会室兼体育室 団体利用 1,308 件 個人利用 11 件 ・活動室 団体利用 515 件 《歳入》 使用料 840

(款) 4 衛生費 (項) 2 清掃費

(目) 2 ごみ処理費

(単位：千円)

所属名	事業名	決算額	実施内容等
西貝塚環境センター	ごみ収集委託事業	595,318	・ごみ収集委託 42,805t 《歳入》 手数料 121,595
西貝塚環境センター	西貝塚環境センター管理運営事業	1,233,594	・西貝塚環境センター運転保安管理及び設備保守委託等 《歳入》 売電収益金 33,646 市債 95,700

(目) 3 し尿処理費

(単位：千円)

所属名	事業名	決算額	実施内容等
生活環境課	し尿処理体制整備事業	8,111	・収集運搬を5業者へ委託 普通トイレ(450円/月) 2,885世帯 改良トイレ(780円/月) 2,658世帯 一人当たり(270円/月) 11,208人 ・し尿処理状況 世帯数 449世帯 人口 897人 収集量 1,883kℓ 《歳入》 手数料 5,668

(単位：千円)

所属名	事業名	決算額	実施内容等
生活環境課	上尾、桶川、伊奈衛生組合 運営事業	193,353	・し尿及び浄化槽を処理するし尿処理場の管理運営 費(負担金は人口割)

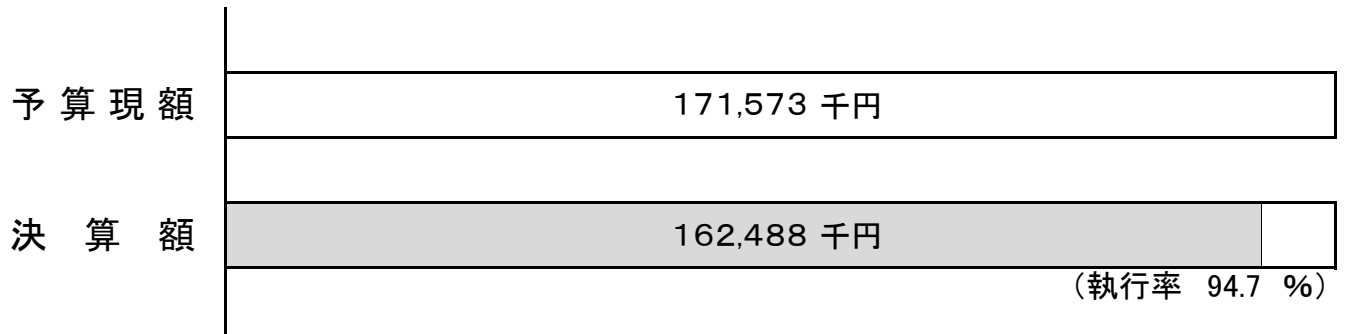
(款) 4 衛生費 (項) 3 葬祭事業費

(目) 1 斎場運営費

(単位：千円)

所属名	事業名	決算額	実施内容等
環境政策課	上尾伊奈斎場つつじ苑管 理運営事業	192,731	・火葬件数 2,610 件 ・式場利用 831 件 ・小動物火葬 1,225 件 《歳入》 負担金(16.32/100) 13,760 使用料 108,014

5 農 林 水 産 業 費



所管課 農業費 …… 農政課／農業委員会事務局

農
林
水
産
業
費

(款) 5 農林水産業費 (項) 1 農業費

(目) 1 農業委員会費

(単位: 千円)

所属名	事業名	決算額	実施内容等
農業委員会事務局	農業委員会運営事業	13,482	<ul style="list-style-type: none"> ・農業委員会定例総会 12回 ・審議内容内訳及び事務件数 農地法3条、4条、5条、たい積条例許可申請 計37件 農地法第4条、5条届出、農地改良届出 計415件 農地法第18条の規程による合意解約 2件 相続税納税猶予に関する適格者証明 3件 生産緑地に係る農業の主たる従事者についての証明 17件 相続税の納税猶予に係る特例農地の利用状況確認 10件 ・諸証明取扱件数 170件 (引き続き農業経営を行っている旨の証明 54件ほか116件) 《歳入》 県負担金(定額) 1,616

(目) 2 農業総務費

(単位: 千円)

所属名	事業名	決算額	実施内容等
農政課	農産物共進会事業	433	<ul style="list-style-type: none"> ・農産物共進会(農産物品評会)等の出品者(共進会418、園芸作30)への表彰

(目) 3 農業振興費

(単位: 千円)

所属名	事業名	決算額	実施内容等
農政課	あげおアグリフェスタ運営補助事業	4,178	<ul style="list-style-type: none"> ・あげおアグリフェスタの開催の補助 ・地場産農産物の即売、模擬店等
農政課	市民農園管理運営事業	6,149	<ul style="list-style-type: none"> ・施設管理及び清掃業務、指導員配置 ・用地借上 22筆(17,394㎡) 《歳入》 使用料 3,615

(目) 4 園芸振興費

(単位: 千円)

所属名	事業名	決算額	実施内容等
農政課	施設園芸規模拡大改善事業	2,990	<ul style="list-style-type: none"> ・施設園芸規模拡大改善事業費補助金(1/5) 2件
農政課	栽培管理用機械及び施設設置事業	600	<ul style="list-style-type: none"> ・栽培管理用機械及び施設設置事業費補助金(1/3) 1件
農政課	鳥獣被害防止総合対策事業	413	<ul style="list-style-type: none"> ・鳥獣被害防止総合対策事業費補助金 《歳入》 県補助金(定額) 413

(目) 5 畜産業費

(単位：千円)

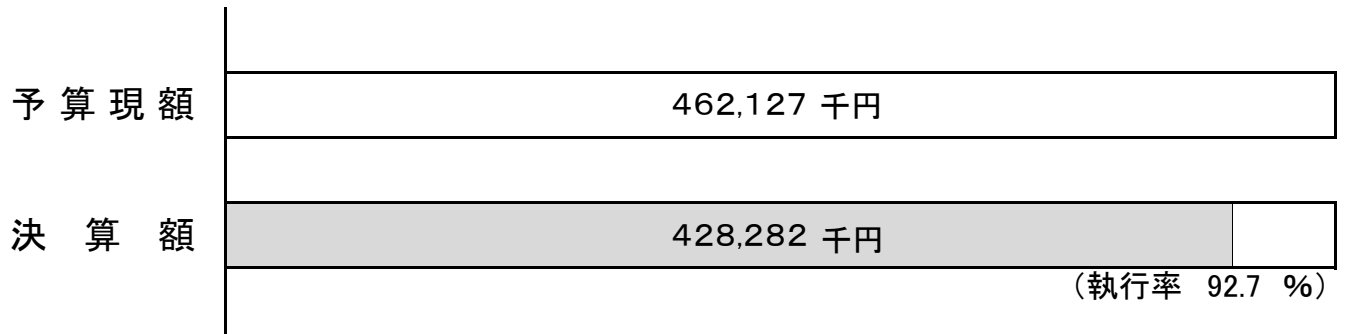
所属名	事業名	決算額	実施内容等
農政課	畜産団体等育成事業	758	<ul style="list-style-type: none"> ・ 埼玉県畜産会負担金 ・ 特定疾病自衛防疫予防接種事業費補助金(1/2) ・ 乳牛改良増殖事業費補助金(1/2) ・ 酪農ヘルパー利用事業費補助金(1/3) ・ 採卵用鶏大雛導入事業費補助金(1/10)

(目) 6 農地費

(単位：千円)

所属名	事業名	決算額	実施内容等
農政課	多面的機能支援事業	5,424	<ul style="list-style-type: none"> ・ 多面的機能支援事業費補助金 5件 《歳入》 県補助金(定額) 4,081

6 商工費



所管課 | 商工費 …… 商工課

商
工
費

(款) 6 商工費 (項) 1 商工費

(目) 2 商工業振興費

(単位: 千円)

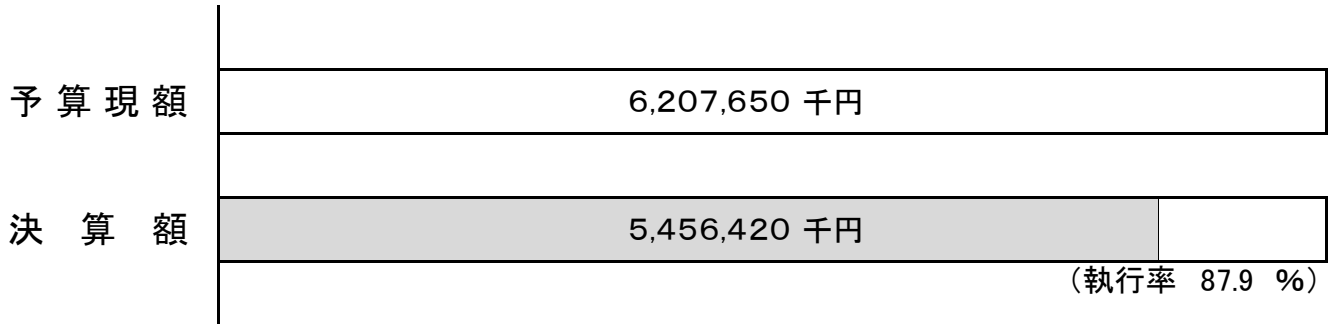
所属名	事業名	決算額	実施内容等
商工課	商店街環境整備事業	100	・商店街環境整備事業補助金 商店会の活性化及び振興を図るため、施設の新設や改修事業(補助率 1/3)または施設の維持補修事業(補助率 1/2)に対し、補助金を交付 施設維持管理事業 4 商店会(5 件)
商工課	商店街活力再生推進事業	3,274	・商店街活力再生推進事業費補助金(1/3) 商店会の活性化及び振興を図るため、販売促進事業及び商店街組織強化事業を実施した商店会に対し補助金を交付 販売促進事業 7 商店会
商工課	商工会議所等補助事業	35,005	・上尾商工会議所補助金 13,650 ・上尾商工会議所特別事業費補助金 12,600 ・上尾商工会議所小規模事業指導費補助金 7,650 ・上尾ものづくり協同組合補助金 405 ・商業近代化協議会補助金 700
商工課	観光協会補助事業	40,313	・上尾市観光協会補助金 花いっぱい運動、駅からハイキング、上尾夏まつり、あげお産業祭、イルミネーション事業等の観光事業の振興を図るための運営事業費補助金
商工課	中小企業融資あっせん事業	13,618	・融資に伴う預託金 商工組合中央金庫預託金 近代化資金預託金 小口・特別小口預託金 ・小口融資保証料補助金 8 件 ・震災被害対応マル経融資利子補給事業補助金 6 件 ・創業資金融資利子補給補助金 7 件 《歳入》 貸付金元利収入 12,676
商工課	農商工観ポータルサイト運営事業	2,155	・市内消費と取引拡大を目的とした、農商工観ポータルサイト「あげポタ」の維持管理 ・市内店舗や企業情報をはじめ、施設やイベント、ビジネス情報など、暮らしに役立つ情報などを集約して発信
商工課	産業振興推進事業	230	・上尾市産業振興ビジョンの策定を受け、市内産業施策について、検討・提言を行うため、学識経験者や市内事業者、金融機関、産業支援機関などによる「産業振興会議」を開催 全体会議 3 回、専門部会(2 部会) 各 2 回
商工課	「ものづくりのまち上尾」推進事業	5,832	・市内にあるものづくり企業について、市内外に広く PR するとともに、販路開拓や取引拡大の支援を行うため、アンケート調査を実施し PR 冊子を作成 《歳入》 国庫補助金(1/2) 2,916

(目) 3 労政費

(単位：千円)

所属名	事業名	決算額	実施内容等
商工課	勤労者福祉サービスセンター補助事業	46,467	・中小企業の勤労者福祉の向上及び振興を図るための補助金
商工課	ワークプラザあげお管理運営事業	2,482	・就労に関する相談及び紹介 内職相談室 上尾市ふるさとハローワーク ・就労に関する相談及び履歴書などの添削指導 個別就職相談 ・就職に向けた各種セミナーの実施

7 土木費



所管課	内容
	土木管理費 …… 建築安全課
	道路橋りょう費 …… 道路課
	河川費 …… 河川課
	都市計画費 …… 都市計画課／市街地整備課／開発指導課 みどり公園課／道路課／河川課／経営総務課

(款) 7 土木費 (項) 1 土木管理費

(目) 1 土木総務費

(単位: 千円)

所属名	事業名	決算額	実施内容等
建築安全課	既存建築物耐震化促進事業	853	【既存木造住宅耐震診断・耐震改修補助】 ・診断 2 件 ・改修 2 件 《歳入》 国庫補助金(1/2) 390 【緊急輸送道路沿道建築物耐震診断補助】 ・診断 1 件 《歳入》 国庫補助金(1/2) 36
建築安全課	民間建築物アスベスト対策事業	51	・上尾市民間建築物アスベスト対策事業に基づくアスベスト分析調査の補助 1 件 《歳入》 国庫補助金(10/10) 51

(款) 7 土木費 (項) 2 道路橋りょう費

(目) 1 道路橋りょう総務費

(単位: 千円)

所属名	事業名	決算額	実施内容等
道路課	道路台帳整備事業	21,384	・市内全域 19.17km ・境界情報管理システム構築市内全域

(目) 2 道路維持費

(単位: 千円)

所属名	事業名	決算額	実施内容等
道路課	1・2級道路修繕事業	86,324	・道路修繕工事 市道 1021 号線ほか 19 件
道路課	生活道路修繕事業	83,392	・道路修繕工事 市道 50029 号線ほか 60 件
道路課	道路緊急安全対策事業	79,944	・道路修繕工事 市道 50315 号線ほか 52 件 ・小規模工事 671 か所

(目) 3 道路清掃費

(単位: 千円)

所属名	事業名	決算額	実施内容等
道路課	道路側溝・管渠清掃事業	33,392	・道路清掃・汚泥処理委託 市道 20399 号線ほか 29 件 汚泥処分 19 件 汚泥回収 15 件

(目) 4 道路新設改良費

(単位：千円)

所属名	事業名	決算額	実施内容等
道路課	道路改良事業	85,842	<ul style="list-style-type: none"> ・道路改良設計測量等委託 市道 40026 号線ほか 9 件 ・道路改良工事 市道 50713 号線ほか 9 件 ・道路用地購入 市道 1041 号線 買収面積 37.3 m² 寄附面積 99.59 m² ・道路用地購入に伴う補償 市道 20866 号線 ・電柱・電話柱移設補償 市道 10521 号線ほか 1 路線
道路課	道路改良事業（繰越明許）	3,456	<ul style="list-style-type: none"> ・道路改良設計測量等委託 市道 50640 号線
道路課	舗装排水事業	121,170	<ul style="list-style-type: none"> ・舗装排水設計測量等委託 市道 20200 号線ほか 15 件 ・舗装・排水工事 市道 50543 号線ほか 23 件
道路課	鴨川側道整備事業	724	<ul style="list-style-type: none"> ・物件調査等委託

(目) 5 橋りょう維持費

(単位：千円)

所属名	事業名	決算額	実施内容等
道路課	橋りょう管理事業	24,538	<ul style="list-style-type: none"> ・橋りょう修繕工事 富士見橋ほか 5 件 《歳入》 国庫補助金(5.5/10) 9,524 市債 10,400

(目) 6 橋りょう新設改良費

(単位：千円)

所属名	事業名	決算額	実施内容等
道路課	境橋架替事業	70,012	<ul style="list-style-type: none"> ・境橋橋梁工事 ・橋梁用 H 鋼桁価格特別調査業務 《歳入》 受託事業収入(埼玉県) 18,172 受託事業収入(伊奈町) 25,726 国庫補助金(5.5/10) 9,020 市債 15,000
道路課	境橋架替事業（繰越明許）	116,406	<ul style="list-style-type: none"> ・境橋橋梁工事 《歳入》 受託事業収入(埼玉県) 30,382 受託事業収入(伊奈町) 43,012 国庫補助金(5.5/10) 21,945 市債 18,800

(単位：千円)

所属名	事業名	決算額	実施内容等
道路課	吉野橋整備事業	81,101	・吉野橋整備工事 《歳入》 国庫補助金(5.5/10) 29,205 市債 44,100
道路課	吉野橋整備事業(繰越明許)	122,437	・吉野橋整備工事 《歳入》 受託事業収入(さいたま市) 56,998 国庫補助金(5.5/10) 10,046 市債 42,000

(款) 7 土木費 (項) 3 河川費

(目) 1 河川総務費

(単位：千円)

所属名	事業名	決算額	実施内容等
河川課	河川流域遊水機能保全事業	1,931	・地権者 97 人(162,302.3 m ²)
河川課	水路台帳整備事業	1,512	・境界情報管理システム構築市内全域 192 件
河川課	雨水貯留施設設置等補助事業	247	・雨水タンク 11 件(11 基)

(目) 2 排水路改良費

(単位：千円)

所属名	事業名	決算額	実施内容等
河川課	準用河川原市沼川改修事業	13,669	・工事(掘削工事、柵板修繕工事) ・委託(雑草刈払) 《歳入》 受託事業収入(伊奈町) 4,418
河川課	準用河川上尾中堀川改修事業	6,091	・委託(雑草刈払) ・工事(フェンス修繕、護岸修繕)
河川課	準用河川浅間川改修事業	7,946	・委託(雑草刈払) ・工事(浚渫工、護岸工)
河川課	普通河川整備・管理事業	18,592	・委託(調査、測量) ・工事(整備、蓋架、管布設、管理用通路舗装)
河川課	内水対策事業	9,989	・委託(点検、管理) ・工事(ポンプ修繕、カメラ設置) 《歳入》 基金繰入金 918

(款) 7 土木費 (項) 4 都市計画費

(目) 1 都市計画総務費

(単位：千円)

所属名	事業名	決算額	実施内容等
都市計画課	市民街づくり活動支援事業	831	・街づくりアドバイザー派遣謝礼 ・街づくり協議会等補助金
都市計画課	都市計画基礎調査事業	5,821	・都市計画基礎調査業務委託 《歳入》 県委託金 3,156

(単位：千円)

所属名	事業名	決算額	実施内容等
都市計画課	自転車のまちづくり推進事業	7,964	<ul style="list-style-type: none"> ・市道 1009 号線自転車レーン整備工事費 ・自転車のまちづくり市民協働事業補助金 ・自転車のまちづくり産学官協働事業補助金 《歳入》 国庫補助金(5.5/10) 990 基金繰入金 2,010

(目) 2 土地区画整理費

(単位：千円)

所属名	事業名	決算額	実施内容等
市街地整備課	小泉土地区画整理事業	102,000	<ul style="list-style-type: none"> ・施行面積 108.0ha ・市補助金 102,000
市街地整備課	大谷北部第二土地区画整理事業	213,400	<ul style="list-style-type: none"> ・施行面積 71.3ha ・県への負担金 23,400 ・市補助金 60,000 ・社会資本整備総合交付金事業補助金 130,000 《歳入》 国庫補助金(1/3) 24,767 市債 160,600
市街地整備課	大谷北部第四土地区画整理事業	340,950	<ul style="list-style-type: none"> ・施行面積 48.7ha ・県への負担金 40,950 ・市補助金 300,000 《歳入》 市債 323,900

(目) 3 街路事業費

(単位：千円)

所属名	事業名	決算額	実施内容等
道路課	電線地中化整備事業	52,370	<ul style="list-style-type: none"> ・市道 1015 号線道路照明灯設置工事 ・市道 1015 号線歩道整備工事 《歳入》 国庫補助金(5.5/10) 18,480 市債 30,400
道路課	沼南駅停車場線整備事業	2,776	・沼南駅停車場線測量業務委託
道路課	西宮下中妻線整備事業	35,882	・西宮下中妻線物件調査等委託

(目) 5 都市下水路費

(単位：千円)

所属名	事業名	決算額	実施内容等
河川課	芝川都市下水路整備・管理事業	62,308	<ul style="list-style-type: none"> ・委託(害虫防除、管理用通路、親水護岸、堆積物撤去、雑草刈払、点検、清掃、塵芥処理、樹木剪定、管理) ・工事(修繕工、伐採工、掘削工、浚渫工、フェンス) ・伏越維持管理負担金(さいたま市へ) 《歳入》 受託事業収入(さいたま市) 8,421 受託事業収入(桶川市) 9,357
河川課	浅間川都市下水路整備・管理事業	23,868	<ul style="list-style-type: none"> ・委託(雑草刈払、設計) ・工事(下水路工、付帯工) 《歳入》 国庫補助金(4/10) 7,000 市債 9,400

(目) 6 公園費

(単位：千円)

所属名	事業名	決算額	実施内容等
みどり公園課	丸山公園整備事業	10,646	<ul style="list-style-type: none"> ・公園維持管理等(樋管側トイレ) ・拡張用地の維持管理(除草)
みどり公園課	上平公園整備事業	269,397	<ul style="list-style-type: none"> ・上平公園テニスコート人工芝改修工事 ・照明施設修繕 ・上平公園ふれあいの里用地購入 《歳入》 市債 244,700
みどり公園課	街区公園整備事業	26,643	<ul style="list-style-type: none"> ・長久公園整備工事 《歳入》 市債 10,200
みどり公園課	都市公園等管理運営事業	379,567	<ul style="list-style-type: none"> ・都市公園等管理運営委託(指定管理)等 《歳入》 使用料 19,632
みどり公園課	空閑地整備事業	12,843	<ul style="list-style-type: none"> ・空閑地提供者奨励金 ・空閑地事業維持管理費等補助金

(目) 7(仮) 戸崎東部公園建設費

(単位：千円)

所属名	事業名	決算額	実施内容等
みどり公園課	(仮) 戸崎東部公園整備事業	677,126	<ul style="list-style-type: none"> ・(仮) 戸崎東部公園用地購入、整備工事 《歳入》 市債 604,100

(目) 8 市街地整備推進費

(単位：千円)

所属名	事業名	決算額	実施内容等
市街地整備課	市街地整備支援事業	994	<ul style="list-style-type: none"> ・舗装工事

(目) 10 緑地費

(単位：千円)

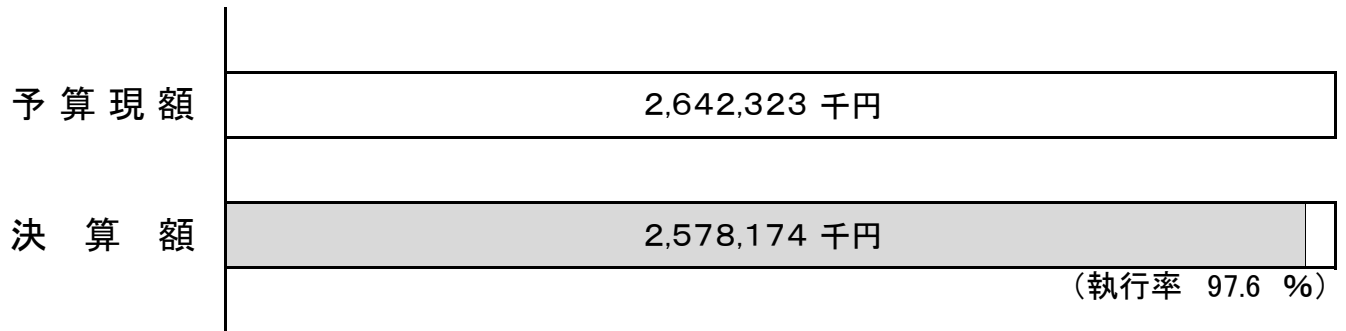
所属名	事業名	決算額	実施内容等
みどり公園課	ふるさとの緑の景観地保全事業	3,210	・ふるさとの緑の景観地の維持管理
みどり公園課	生産緑地事業	3,596	・生産緑地指定図書等作成委託 ・指定標識看板の設置及び撤去
みどり公園課	ふれあいの森整備事業	28,780	・ふれあいの森保存事業奨励金 全9か所(70,312 m ²)の固定資産税及び都市計画税相当額

(目) 11 自然学習館費

(単位：千円)

所属名	事業名	決算額	実施内容等
みどり公園課	自然学習館管理事業	1,922	・自然学習館維持管理等

8 消防費



所管課 | 消防費 …… 消防総務課／予防課／警防課／指令課／管理課

(款) 8 消防費 (項) 1 消防費

(目) 1 常備消防費

(単位: 千円)

所属名	事業名	決算額	実施内容等
消防総務課	常備消防運営事業	53,990	<ul style="list-style-type: none"> ・消防庁舎設備の維持管理及び消防業務遂行に必要な経常経費 電気設備、空調設備、消防用設備等の保守、寝具、電話交換機、本部ファクシミリ等の借上、燃料費、光熱水費等
予防課	火災予防啓発事業	366	<ul style="list-style-type: none"> ・夏休み一日消防士(8/5) 参加児童数 50 人 ・自衛消防実務研修会(11/18) 参加者数 22 人 ・火災予防防火ポスターの印刷製本 ・住宅用火災警報器設置の推進 《歳入》 手数料 583
警防課	救急隊員教育訓練事業	2,904	<p>【救急救命士の教育】</p> <ul style="list-style-type: none"> ・病院実習 ・気管挿管実習 ・ビデオ喉頭鏡実習 ・処置範囲拡大による実習
管理課	警防・救助資器材整備事業	7,752	<ul style="list-style-type: none"> ・資器材購入 消防用ホース 38 本、空気呼吸器用ボンベ 18 本、空気切断機 1 式、訓練用水消火器 7 本等 ・災害現場や訓練で使用する消耗品の購入 ロープ 9 巻、ガス測定器部品 4 台分、カラビナ 20 個等 ・資器材保守点検 空気呼吸器用ボンベ充填・耐圧検査及び酸素ボンベ耐圧検査 398 本、チルホール 4 台、船外機 4 台等
管理課	救急資器材整備事業	13,218	<ul style="list-style-type: none"> ・資機材購入 セーブマン・静脈路確保困難モデル 1 式、CO2 モニタ 2 式 ・救急現場で使用する医薬材料、消耗品の購入 除細動パッド 340 組、AED パッド 49 組、感染防止衣 800 着等 ・資器材保守点検 患者監視装置 6 台、除細動器 6 台、酸素ボンベ耐圧検査 12 本等

(目) 2 非常備消防費

(単位：千円)

所属名	事業名	決算額	実施内容等
消防総務課	消防団運営事業	21,707	<ul style="list-style-type: none"> ・地域防災の中核をなしている消防団の運営費 消防団員報酬 143 人 制服、活動服の購入 消防団員災害補償組合負担金 消防団員退職報償基金負担金 消防団運営交付金 燃料費、光熱水費等

(目) 3 消防施設費

(単位：千円)

所属名	事業名	決算額	実施内容等
消防総務課	消防施設管理事業	57,486	<p>【消防庁舎・施設の整備に必要な経費】</p> <ul style="list-style-type: none"> ・蛍光灯や乾電池等の消耗品費 ・庁舎の維持管理に必要な修繕料 <p>【消防本部・東消防署】</p> <ul style="list-style-type: none"> ・屋上防水等改修工事 <p>【西消防署】</p> <ul style="list-style-type: none"> ・調理場グリストラップ改修工事 ・舗装撤去・復旧工事 <p>《歳入》</p> <p>市債 26,200</p>
警防課	消防車両整備事業	95,556	<p>【車両更新】</p> <ul style="list-style-type: none"> ・高規格救急自動車更新 ・後方支援車更新 <p>【車両借上げ】</p> <ul style="list-style-type: none"> ・車両 10 台 <p>総務車、指令車、査察指導車、積載車、連絡車（西消防署、大谷分署、上平分署、本部、原市分署）、警防車</p> <p>【車両維持管理】</p> <ul style="list-style-type: none"> ・法定定期点検費及び修理費等 ・西署はしご車オーバーホール <p>《歳入》</p> <p>市債 20,600</p>
警防課	消防水利整備事業	24,656	<p>【消火栓設置】</p> <ul style="list-style-type: none"> ・水道事業に合わせて消火栓設置 21 基 <p>【消火栓補修】</p> <ul style="list-style-type: none"> ・老朽化した消火栓の交換をはじめ腐食部品の補修等 11 基 <p>【防火水槽改修工事】</p> <ul style="list-style-type: none"> ・私有地に設置された公設防火水槽の土地借上げ 79 か所
警防課	消防水利整備事業（事故繰越）	4,914	<ul style="list-style-type: none"> ・防火水槽撤去工事

(単位：千円)

所属名	事業名	決算額	実施内容等
指令課	指令施設管理事業	80,689	・伊奈町との高機能消防指令システムの共同運用を実施 消防緊急通信指令システム借上料(保守費含む)、通信運搬費、消防救急デジタル無線保守委託料、町丁名変更データ更新システム改修委託料、トナー等消耗品費 《歳入》 負担金(伊奈町 27/100) 22,391

9 教育費

予算現額	5,160,113 千円
決算額	4,950,542 千円
	(執行率 95.9 %)

所管課	教育総務費 …… 教育総務課／学務課／指導課／教育センター
	小学校費 …… 教育総務課／学務課
	中学校費 …… 教育総務課／学務課
	幼稚園費 …… 教育総務課／学校保健課
	社会教育費 …… 生涯学習課／図書館
	保健体育費 …… スポーツ振興課／学校保健課
	中学校給食共同調理場

(款) 9 教育費 (項) 1 教育総務費

(目) 2 事務局費

(単位: 千円)

所属名	事業名	決算額	実施内容等
教育総務課	入学準備金・奨学金貸付事業	6,242	【入学準備金】 [貸付内容] ・高校(公立)200千円×1人 ・高校(私立)300千円×3人 ・専門学校500千円×2人 ・大学(私立)500千円×3人 【奨学金】 [貸付内容] ・平成25年度貸付決定者 大学20千円×1人×12か月 ・平成26年度貸付決定者 高校10千円×1人×12か月 専門学校20千円×1人×12か月 大学20千円×1人×12か月 ・平成27年度貸付決定者 高校10千円×1人×12か月 大学20千円×3人×12か月 ・平成28年度貸付決定者 大学20千円×4人×12か月 【手数料】 ・償還口座振替手数料162件 《歳入》 入学準備金返還金4,078 奨学金返還金1,976

(目) 3 教育指導費

(単位: 千円)

所属名	事業名	決算額	実施内容等
学務課	さわやかスクールサポート事業(学級支援)	86,550	【アッピースマイルサポーター】 ・小学校56人 ・中学校15人 ・平方幼稚園2人 【アッピースマイル教員】 ・中学校5人(上尾中学校ほか4校)
指導課	さわやかスクールサポート事業(学校図書館支援)	18,610	【アッピースマイル学校図書館支援員】 ・小学校22人(各学校1人) ・中学校3人(担当4校×2人、担当3校×1人)
指導課	指導方法改善事業	39,886	・デジタル教科書 市立中学校11校に設置 ・教師用教科書及び指導書 市立中学校11校に設置 《歳入》 基金繰入金3,000

(単位：千円)

所属名	事業名	決算額	実施内容等
指導課	中学生海外派遣研修事業	7,960	・オーストラリア クイーンズランド州ロッキンガム市 期間：11日間(うちホームステイ8日間) 市立中学生 22人、引率者 5人 《歳入》 中学校海外派遣保護者負担金 1,430
指導課	小中学校ALT配置事業	89,331	・小学校全校にALTを配置 小学校 16人(担当1校×10人、担当2校×6人) 中学校 11人(各学校1人)
指導課	いじめ根絶対策事業(防止事業)	6,733	・ハイパーQ調査(小学3年生以上の児童生徒対象) ・CAP研修会(全教職員を対象にいじめへの指導力を高める研修) ・仲良く楽しい学校生活を送るための標語ポスター作成

(目) 4 教育センター運営費

(単位：千円)

所属名	事業名	決算額	実施内容等
教育センター	さわやか相談室運営事業	20,019	・さわやか相談室相談員を全中学校に配置し、生徒、保護者、教職員等の様々な相談に応じ、特に不登校生徒の相談、学習支援を実施 《歳入》 県補助金(6/10) 10,411
教育センター	不登校児童生徒の学校適応指導事業	4,637	・学校適応指導教室指導員 3人 ・かもめ、けやき、ステップルーム ・不登校児童生徒の自立と学校生活への適応を図り、学校復帰を目指し、様々な指導、支援を実施 入級状況 17人 学校復帰 94%
教育センター	教育相談事業	15,881	・教育相談員 5人、教育心理専門員 3人 ・幼児児童生徒及び保護者等の教育に関する問題、発達に関する問題等の相談及び各種知能検査、発達検査を実施 ・相談状況(不登校 5,639件、性格・行動 590件、学習・発達 796件、家庭・生活ほか 1,047件 計8,072件)
教育センター	いじめ根絶対策事業(相談事業)	516	・スクールソーシャルワーカー(週1日) ・カード(子ども・いじめホットライン)配布 ・電話架設、回線及びダイヤル通話設置

(款) 9 教育費 (項) 2 小学校費

(目) 1 学校管理費

(単位: 千円)

所属名	事業名	決算額	実施内容等
教育総務課	小学校管理運営事業	593,434	<ul style="list-style-type: none"> ・小学校 22 校施設維持営繕工事 ・小学校 22 校施設維持修繕 ・教育用・校務用パソコン等借上 ・小学校エアコン借上 《歳入》 使用料 215 市債 35,900
教育総務課	小学校コンピュータ整備事業	106,441	・小学校校務用及び教育用コンピュータの保守、整備(校務用パソコン 676 台、教育用パソコン 969 台)
教育総務課	緑のカーテン整備事業	508	<ul style="list-style-type: none"> ・大谷小学校北校舎の前に緑のカーテンを設置 《歳入》 緑の募金緑化事業交付金 400
学務課	小学校特別支援学級設置事業	10,589	・通級指導教室(難聴言語)整備校 芝川小学校

(目) 2 教育振興費

(単位: 千円)

所属名	事業名	決算額	実施内容等
教育総務課	小学校図書整備事業	16,249	<ul style="list-style-type: none"> ・学校図書館図書の整備 ・学校図書館図書標準 H28 充足率 100%(H28 末現有冊数 218,808 冊/H28 標準冊数 218,800 冊)
教育総務課	小学校教育教材整備事業	19,504	<ul style="list-style-type: none"> ・学習教材、教具の整備 《歳入》 国庫補助金(1/2) 1,473 基金繰入金 1,080
学務課	小学校就学援助費補助事業	21,541	<ul style="list-style-type: none"> ・補助対象児童 1,068 人 《歳入》 国庫補助金(1/2) 114 県補助金(10/10) 247

(款) 9 教育費 (項) 3 中学校費

(目) 1 学校管理費

(単位: 千円)

所属名	事業名	決算額	実施内容等
教育総務課	中学校管理運営事業	288,690	<ul style="list-style-type: none"> ・中学校 11 校施設維持営繕工事 ・中学校 11 校施設維持修繕 ・教育用・校務用パソコン等借上 ・中学校エアコン借上 《歳入》 使用料 140 市債 15,000
教育総務課	中学校コンピュータ整備事業	49,911	・中学校校務用及び教育用コンピュータの保守、整備(校務用パソコン 419 台、教育用パソコン 484 台)

(目) 2 教育振興費

(単位：千円)

所属名	事業名	決算額	実施内容等
教育総務課	中学校図書整備事業	11,891	・学校図書館図書の整備 ・学校図書館図書標準 H28 充足率 92.1%(H28 末現有冊数 126,476 冊/H28 標準冊数 137,360 冊)
教育総務課	中学校教育教材整備事業	14,258	・学習教材、教具の整備 《歳入》 国庫補助金(1/2) 1,275 基金繰入金 1,080
学務課	中学校就学援助費補助事業	31,051	・補助対象生徒 645 人 《歳入》 国庫補助金(1/2) 144 県補助金(10/10) 180

(目) 3 学校建設費

(単位：千円)

所属名	事業名	決算額	実施内容等
教育総務課	中学校校舎改築事業	4,310	【上尾中学校校舎改築事業】 ・改築事業に伴う家屋環境事後調査 ・改築事業に伴う家屋補償 ・竣工記念式典開催

(款) 9 教育費 (項) 4 幼稚園費

(目) 1 幼稚園費

(単位：千円)

所属名	事業名	決算額	実施内容等
教育総務課	幼稚園管理運営事業	4,106	・平方幼稚園施設維持宮繕工事等 《歳入》 使用料 2,485

(款) 9 教育費 (項) 5 社会教育費

(目) 1 社会教育総務費

(単位：千円)

所属名	事業名	決算額	実施内容等
生涯学習課	人権教育推進事業	738	・人権標語・作文コンクールの実施 ・人権標語表の作成 A2 判 230 枚、A3 判 170 枚 ・人権啓発用品作成(標語入りシャープペン 750 本)
生涯学習課	成人式事業	3,908	・平成 29 年成人式 開催日 平成 29 年 1 月 8 日 場所 市民体育館 出席者数 1,692 人(72%)
生涯学習課	学校施設開放(生涯学習)事業	2,354	・平方東小学校、芝川小学校、富士見小学校の特別教室の一部を開放 利用者数 13,109 人 利用件数 1,238 件

(単位：千円)

所属名	事業名	決算額	実施内容等
生涯学習課	美術展覧会事業	1,357	<ul style="list-style-type: none"> ・第48回上尾市美術展覧会 開催日 平成28年10月18日～23日 場所 コミュニティセンター、市民ギャラリー 出品点数 日本画 41点、洋画 187点、立体造形 1点、工芸 27点、書 124点、写真 81点 入場者数 2,692人 《歳入》 基金繰入金 1,357
生涯学習課	大学等との連携による生涯学習推進事業	263	<ul style="list-style-type: none"> 【聖学院大学公開講座】 ・上尾市、さいたま市、聖学院大学の共催で4講座実施 ・開催日 5/7～7/9 毎週土曜日 全10回 ・参加者数 191人 【子ども大学あげお・いな・おけがわ】 ・上尾市、桶川市、伊奈町、聖学院大学、日本薬科大学で実行委員会を作り2市1町の小学5・6年生を対象に実施 ・開催日 6/11、6/18、7/16、8/23、9/10 全5回 ・参加者数 50人 【あげお子ども大学】 ・上尾市、聖学院大学、埼玉大学、芝浦工業大学と協働で市内の小学5・6年生を対象に実施 ・開催日 11/26、12/10、12/17 全3回 ・参加者数 30人
生涯学習課	音楽家芸術活動支援事業	919	<ul style="list-style-type: none"> ・上尾市ゆかりの音楽家による「あげおクラシックコンサート」の開催 開催日 平成28年12月18日(日) 場所 上尾市コミュニティセンター ・「あげおクラシックコンサート」アウトリーチコンサート 場所 大石小、尾山台小、平方東小、原市南小、今泉小 対象児童数 約2,500人 《歳入》 基金繰入金 351 入場券売払収入 332 地域の文化・芸術活動助成事業助成金 236

(目) 2 公民館費

(単位：千円)

所属名	事業名	決算額	実施内容等
生涯学習課	公民館講座事業	3,319	<ul style="list-style-type: none"> ・公民館で公民館祭り、一般教養や文化、芸術、健康・スポーツなどの各種講座を実施 上尾公民館 20 事業 2,228 人 上平公民館 23 事業 2,889 人 平方公民館 24 事業 1,904 人 原市公民館 21 事業 2,888 人 大石公民館 22 事業 4,712 人 大谷公民館 24 事業 2,908 人

(目) 3 図書館費

(単位：千円)

所属名	事業名	決算額	実施内容等
図書館	図書館運営事業	158,043	<ul style="list-style-type: none"> ・図書館カウンター業務委託 ・図書巡回配送業務 ・図書館システム機器借上
図書館	図書館施設管理事業	28,756	<ul style="list-style-type: none"> ・図書館施設管理業務委託 ・図書館施設修繕
図書館	図書館資料整備事業	34,303	<ul style="list-style-type: none"> ・図書館資料購入 図書 14,519 冊、雑誌 3,632 冊、新聞 12 紙、AV 資料 536 点
図書館	視聴覚ライブラリー事業	3,923	<ul style="list-style-type: none"> ・購入 団体貸出用 DVD 3 本 ・教材、用具利用状況 16 ミリ映写機 7 回、ビデオデッキ 2 回、プロジェクター 60 回、スクリーン 51 回、暗幕 11 回、16 ミリフィルム 29 本、団体貸出用ビデオテープ 71 本、団体貸出用 DVD 45 本

◇図書館利用状況等

	購入冊数			蔵書状況 (平成29年3月31日現在)			利用状況		
	一般書	児童書	計	一般書	児童書	計	開館日	利用者数	貸出資料 点数
図書館本館	6,828	1,353	8,181	249,767	77,048	326,815	298	213,602	647,500
上尾駅前分館	832	55	887	20,451	2,479	22,930	298	55,455	131,394
大石分館	1,009	352	1,361	30,232	16,471	46,703	298	49,558	194,882
瓦葺分館	663	166	829	16,072	11,237	27,309	298	28,861	94,062
平方分館	472	59	531	19,662	15,709	35,371	298	10,267	30,581
たちばな分館	632	60	692	23,099	9,728	32,827	298	9,294	33,222
上平公民館図書室	413	131	544	11,023	13,649	24,672	298	14,815	53,104
原市公民館図書室	543	132	675	12,167	10,443	22,610	298	10,965	35,055
大谷公民館図書室	647	172	819	17,096	10,897	27,993	298	12,824	42,905
合計	12,039	2,480	14,519	399,569	167,661	567,230	-	405,641	1,262,705

※子どもの読書活動支援センターの蔵書は本館に含まれる。

(目) 4 図書館複合施設建設費

(単位：千円)

所属名	事業名	決算額	実施内容等
図書館	新図書館複合施設整備事業	314,628	<ul style="list-style-type: none"> ・新図書館複合施設実施設計業務委託 ・新図書館複合施設用地購入 ・新図書館複合施設用地買収に伴う補償《歳入》 市債 238,600

(目) 5 子どもの読書活動推進費

(単位：千円)

所属名	事業名	決算額	実施内容等
図書館	子どもの読書活動支援センター運営事業	5,096	<ul style="list-style-type: none"> ・出張おはなし会・読書イベント 53回 ・読書ボランティア養成講座 16回
図書館	ブックスタート事業	2,544	・4か月児健康診査受診の赤ちゃんに計24回、1,611人に絵本2冊、絵本リスト、図書袋を贈呈
図書館	セカンドブックスタート事業	296	・市内全小学校1年生に読書パスポートを配布 1,913冊

(目) 6 集会所運営費

(単位：千円)

所属名	事業名	決算額	実施内容等
生涯学習課	人権教育集会所運営事業	1,144	<ul style="list-style-type: none"> ・原市集会所 20 教室 参加者数 306 人 ・畔吉集会所 22 教室 参加者数 418 人 ・はらいち集会所展示・発表会 来場者数 600 人 ・畔吉集会所まつり 来場者数 650 人 ・人権問題指導者研修会 参加者数 449 人

(目) 7 文化財保護費

(単位：千円)

所属名	事業名	決算額	実施内容等
生涯学習課	文化財調査・保存事業	1,526	<ul style="list-style-type: none"> ・馬蹄寺のモクコク害虫駆除 ・文化財収蔵庫害虫駆除 ・「藤波のささら獅子舞」ダシの幟と吹き流し新調補助事業 ・「武州平方箕輪囃子」バチ新調補助事業 ・「向山の祭りばやし」提灯修理補助事業 ・指定文化財維持交付金交付
生涯学習課	埋蔵文化財調査事業	6,601	<ul style="list-style-type: none"> ・試掘調査 33 件 ・発掘調査 2 件 ・遺物整理 3 件 ・調査報告書刊行 2 件 ・市内遺跡詳細分布図作成 <p>《歳入》</p> <ul style="list-style-type: none"> 国庫補助金(1/2) 1,719 県補助金(1/4) 859
生涯学習課	文化財保護啓発事業	972	<ul style="list-style-type: none"> ・あげお歴史セミナー 第1回(6/23、6/30) テーマ「見沼代用水と瓦葺掛樋跡」 第2回(7/27) 郷土愛育成事業 夏休み歴史教室「あげお歴史探検ツアー」 第3回(3/22) テーマ「上尾の天王様」 ・上尾の文化財展 「尾山台遺跡と周辺の遺跡展」(8/5～8/9) 「第5回上尾の昔-あそび・くらし展」(10/6～17) 「上尾の摘田・畑作用具」展～暮らし支えた農具たち～(11/19～11/28) ・出前講座、総合的学習、教職員研修など(12件)

(目) 8 市史編さん費

(単位：千円)

所属名	事業名	決算額	実施内容等
生涯学習課	歴史資料調査事業	3,870	<ul style="list-style-type: none"> ・旧大谷農協文書の整理 ・16ミリフィルムデジタル化 ・歴史的価値のある公文書の収集

(款) 9 教育費 (項) 6 保健体育費

(目) 1 保健体育総務費

(単位: 千円)

所属名	事業名	決算額	実施内容等
学校保健課	学校健康診断及び健康管理事業	81,196	【児童・生徒尿検査】 ・幼稚園児(1回) 47人 ・小学生(1回) 11,766人 ・中学生(2回) 11,667人 【児童・生徒心臓検診】 ・小学1年生 1,911人 ・中学1年生 1,929人 【貧血検査】 ・中学2年生 1,651人
学校保健課	児童生徒安全推進事業	21,577	・日本スポーツ振興センター負担金 園児、児童、生徒 17,869人 ・全国市長会学校災害賠償補償保険 園児、児童、生徒 18,149人 ・防犯ブザー 2,100個 《歳入》 県補助金(1/2) 315
学校保健課	学校安全パトロールカー事業	2,924	・中学校区にパトロールカーを配備 11台 ・パトロール 1台平均 15.8回/月
学校保健課	通学路安全対策事業	2,430	・通学路の安全対策を3か所実施 《歳入》 国庫補助金(5.5/10) 660

(目) 2 学校給食費

(単位: 千円)

所属名	事業名	決算額	実施内容等
学校保健課	準要保護児童生徒給食費援助事業	82,636	・小学校支給対象者数 1,058人 ・中学校支給対象者数 628人 《歳入》 県補助金(10/10) 593

(目) 3 共同調理場運営費

(単位: 千円)

所属名	事業名	決算額	実施内容等
中学校給食共同調理場	調理業務委託事業	204,055	・給食数 6,800食/日 ・給食実施回数 187回/年

(目) 4 社会体育費

(単位: 千円)

所属名	事業名	決算額	実施内容等
スポーツ振興課	スポーツ大会・教室等開催事業	18,063	・市民体育祭 約5,000人参加 ・上尾シティマラソン 7,562人参加 ・市民駅伝競走大会 2,256人(324チーム)参加

(単位：千円)


所属名	事業名	決算額	実施内容等
スポーツ振興課	学校施設開放(スポーツ振興)事業	6,226	<ul style="list-style-type: none"> ・開放日 平日夜間(体育館)、土、日、祝日 ・開放施設 校庭及び体育館 33校 ・登録団体数 562団体 ・利用者数 延べ396,586人 《歳入》 使用料 42
スポーツ振興課	子どもの体力向上地域連携事業	578	<ul style="list-style-type: none"> ・小学生ドッジボール大会 1,120人参加 ・バレーボール教室 161人参加 ・なわとび大会 延べ1,914人参加 ・げんきチャレンジ 児童 53人参加 ・スケート教室 延べ99人参加

(目) 5 スポーツ施設費

(単位：千円)

所属名	事業名	決算額	実施内容等
スポーツ振興課	屋外スポーツ施設管理運営事業	23,376	<ul style="list-style-type: none"> ・グラウンド整備・清掃・除草等維持管理業務委託 《歳入》 使用料 957 (平方スポーツ広場 598、平方野球場 144、平塚サッカー場 215)
スポーツ振興課	市民体育館管理運営事業	82,078	<ul style="list-style-type: none"> ・管理運営委託(指定管理) 59,042 ・移動式バスケットゴール購入 8,726 ・屋内消火栓ポンプ購入 9,720 《歳入》 スポーツ振興くじ助成金 4,800

10 公債費



所管課 | 公債費 …… 財政課／人権男女共同参画課

(款) 10公債費 (項) 1公債費
(目) 1元金 2利子

所属名	財政課
-----	-----

市債現在高及び償還額等の状況

目的別 (単位：円)

区分	平成27年度 末現在高 A	平成28年度 発行額 B	平成28年度償還額		平成28年度 末現在高 A+B-C
			元金 C	利子	
1 総務債	1,979,511,694	542,600,000	246,070,768	21,247,569	2,276,040,926
2 民生債	576,991,169	484,000,000	101,059,753	3,914,331	959,931,416
3 衛生債	2,098,067,886	95,700,000	488,581,980	16,099,762	1,705,185,906
4 農林水産業債	3,970,000	0	2,810,000	30,780	1,160,000
5 商工債	1,305,408,473	0	162,802,234	13,138,541	1,142,606,239
6 土木債	10,127,671,107	1,513,600,000	1,580,455,970	129,839,896	10,060,815,137
7 消防債	1,107,589,455	46,800,000	248,406,958	8,534,167	905,982,497
8 教育債	8,045,753,912	303,900,000	878,267,545	64,828,559	7,471,386,367
9 その他	35,015,507,856	3,016,000,000	2,345,114,150	248,915,994	35,686,393,706
減税補てん債	1,712,932,155	0	290,155,651	14,597,170	1,422,776,504
臨時税収補てん債	101,471,212	0	67,276,778	1,864,368	34,194,434
臨時財政対策債	29,330,134,489	2,520,200,000	1,605,621,721	207,796,843	30,244,712,768
減収補てん債	478,380,000	0	43,180,000	7,310,772	435,200,000
退職手当債	600,000,000	0	150,000,000	5,333,473	450,000,000
土地開発公社健全化債	2,792,590,000	495,800,000	188,880,000	12,013,368	3,099,510,000
合計	60,260,471,552	6,002,600,000	6,053,569,358	506,549,599	60,209,502,194

借入先別 (単位：円)

区分	平成27年度 末現在高 A	平成28年度 発行額 B	平成28年度償還額		平成28年度 末現在高 A+B-C
			元金 C	利子	
1 財務省	27,994,616,551	2,410,200,000	2,208,615,394	224,392,945	28,196,201,157
2 地方公共団体金融機構	9,777,453,718	236,400,000	788,600,480	85,875,984	9,225,253,238
3 埼玉りそな銀行	7,858,897,226	1,869,000,000	1,073,334,682	111,053,928	8,654,562,544
4 埼玉県振興資金	5,864,935,000	1,053,500,000	599,725,000	27,766,826	6,318,710,000
5 市町村振興協会	2,134,506,626	386,700,000	238,817,236	13,866,002	2,282,389,390
6 郵貯・簡保管理機構	2,180,406,431	0	532,154,566	22,038,899	1,648,251,865
7 かんぽ生命保険	1,492,040,000	0	17,520,000	4,354,534	1,474,520,000
8 さいたま農業協同組合	1,550,806,000	0	302,120,000	11,631,604	1,248,686,000
9 青木信用金庫	566,560,000	0	120,280,000	3,268,811	446,280,000
10 川口信用金庫	550,900,000	0	122,160,000	1,100,548	428,740,000
11 武蔵野銀行	118,800,000	0	9,200,000	406,685	109,600,000
12 市有物件災害共済会	62,530,000	46,800,000	11,122,000	85,168	98,208,000
13 埼玉縣信用金庫	58,820,000	0	19,680,000	668,525	39,140,000
14 市町村職員共済組合	41,200,000	0	8,240,000	39,140	32,960,000
15 国の予算貸付	8,000,000	0	2,000,000	0	6,000,000
合計	60,260,471,552	6,002,600,000	6,053,569,358	506,549,599	60,209,502,194

1. 総務債

借入年度	事業名称	借入金額 (千円)	利率 (%)	未償還元金 (円)	元金 (円)	利子 (円)	借入先名称	償還期限 (平成)
平5	同和対策住宅新築資金貸付事業	5,100	4.300	684,444	320,992	39,820	日本郵政公社(郵便資金)	31年3月
平11	児童館建設事業	883,000	2.000	395,640,000	30,460,000	5,984,632	埼玉りそな銀行	42年3月
平11	自転車駐車場整備事業	705,900	2.000	316,140,000	24,360,000	4,782,301	埼玉りそな銀行	42年3月
平16	(仮)西側児童館整備事業	451,900	1.500	226,976,153	26,511,249	3,703,265	財務省(財政融資資金)	37年3月
平16	地域イントラネット整備事業	86,000	1.200	21,560,000	7,160,000	323,160	市町村振興協会	32年3月
平17	(仮)西側児童館整備事業	152,700	2.000	48,050,251	11,426,713	1,132,689	財務省(財政融資資金)	33年3月
平17	庁舎拡張用地買収事業	350,000	0.500	35,000,000	35,000,000	350,000	埼玉県振興資金	30年2月
平18	児童館こどもの城整備事業	300,500	1.700	115,580,164	21,965,113	2,245,313	財務省(財政融資資金)	34年3月
平18	文化センター改修事業	63,100	1.820	0	6,940,000	94,454	埼玉りそな銀行	29年3月
平18	児童館こどもの城整備事業	75,200	1.600	0	8,320,000	99,771	川口信用金庫	29年3月
平18	(仮)西側児童館整備事業(地域再生)	23,500	1.600	0	2,542,624	30,230	川口信用金庫	29年3月
平18	中央小学児童保育所整備事業	18,000	1.100	3,600,000	1,800,000	59,400	埼玉県振興資金	32年2月
平18	児童館こどもの城整備事業	70,400	1.100	14,080,000	7,040,000	232,320	埼玉県振興資金	32年2月
平19	文書倉庫整備事業	48,100	0.800	14,430,000	4,810,000	153,920	埼玉県振興資金	32年2月
平21	文化センター吊り物改修事業	74,600	1.480	31,960,000	10,660,000	591,441	埼玉りそな銀行	32年3月
平21	イコス上尾駐車場用地購入事業	58,100	1.480	24,900,000	8,300,000	460,734	埼玉りそな銀行	32年3月
平22	富士見小学児童保育所整備事業	4,000	0.828	1,778,010	444,398	17,484	さいたま農業協同組合	33年3月
平22	上尾小学児童保育所整備事業	21,100	0.500	12,660,000	2,110,000	73,850	埼玉県振興資金	35年2月
平22	東小学児童保育所整備事業	22,900	0.460	12,705,808	2,548,548	67,247	埼玉りそな銀行	34年3月
平23	富士見小学児童保育所整備事業	10,600	0.500	7,420,000	1,060,000	42,400	埼玉県振興資金	36年2月
平24	鴨川学童保育所整備事業	18,300	0.400	12,272,978	2,017,041	55,145	地方公共団体金融機構	35年3月
平24	埼玉新都市交通駅舎等施設整備事業	11,000	0.495	7,333,064	1,222,312	40,840	青木信用金庫	35年3月
平25	上平小学児童保育所整備事業	35,800	0.175	27,844,000	3,978,000	53,952	さいたま農業協同組合	36年3月
平25	瓦葺小学児童保育所整備事業	27,000	0.175	20,999,664	3,000,168	40,690	さいたま農業協同組合	36年3月
平25	庁舎空調設備改修事業	40,200	0.200	35,175,000	5,025,000	77,888	市町村振興協会	36年3月
平25	埼玉新都市交通駅舎等施設整備事業	60,900	0.200	53,287,500	7,612,500	117,993	市町村振興協会	36年3月
平26	市庁舎第三別館大規模改造(耐震補強)事業	3,500	0.175	2,625,000	875,000	5,743	川口信用金庫	32年3月
平26	庁舎非常用電源改修事業	12,600	0.175	9,450,000	3,150,000	20,675	川口信用金庫	32年3月
平26	コミュニティセンター非常用電源改修事業	13,200	0.175	9,900,000	3,300,000	21,661	川口信用金庫	32年3月
平26	埼玉新都市交通駅舎等施設整備事業	19,000	0.100	16,888,890	2,111,110	18,473	市町村振興協会	37年3月
平26	埼玉新都市交通駅舎等施設整備事業	36,700	0.300	36,700,000	0	110,100	埼玉県振興資金	39年2月
平27	埼玉県衛星系防災行政無線再整備事業	12,000	0.120	12,000,000	0	12,072	武蔵野銀行	33年3月
平27	市庁舎第三別館大規模改造(耐震補強)事業	2,600	0.100	2,600,000	0	2,172	かんぽ生命保険	38年3月
平27	文化センター大規模改造(耐震補強)事業	2,600	0.100	2,600,000	0	2,172	かんぽ生命保険	38年3月
平27	市庁舎第三別館大規模改造(耐震補強)事業	157,500	0.100	157,500,000	0	144,123	埼玉県振興資金	40年2月
平27	文化センター大規模改造(耐震補強)事業	43,100	0.100	43,100,000	0	39,439	埼玉県振興資金	40年2月
平28	情報系ネットワーク設備運用管理事業(繰越分)	21,800	0.180	21,800,000	0	0	埼玉りそな銀行	34年3月
平28	文化センター大規模改造(耐震補強)事業	20,700	0.200	20,700,000	0	0	埼玉りそな銀行	39年3月
平28	文化センター大規模改造(耐震補強)事業	144,700	0.200	144,700,000	0	0	埼玉りそな銀行	39年3月
平28	道路照明灯整備事業	306,800	0.200	306,800,000	0	0	埼玉りそな銀行	39年3月
平28	文化センター大規模改造(耐震補強)事業	48,600	0.060	48,600,000	0	0	埼玉県振興資金	41年2月
合 計		4,463,300		2,276,040,926	246,070,768	21,247,569		

2. 民生債

借入年度	事業名称	借入金額 (千円)	利率 (%)	未償還元金 (円)	元金 (円)	利子 (円)	借入先名称	償還期限 (平成)
平8	恵和園建設事業(臨時公共)	804,700	2.700	0	58,159,823	1,180,369	財務省(旧運用部郵貯)	29年3月
平10	かわらぶき保育所建替事業	9,300	2.000	1,264,282	613,520	34,504	財務省(旧運用部郵貯)	31年3月
平10	かわらぶき保育所建替事業	36,800	2.000	5,002,752	2,427,691	136,531	財務省(旧運用部年金)	31年3月
平11	かわらぶき保育所建替事業	158,700	2.100	32,251,425	10,309,064	839,930	財務省(旧運用部年金)	32年3月
平13	柏座保育所建替事業	97,000	1.700	31,480,069	5,982,543	611,547	日本郵政公社(郵便資金)	34年3月
平16	シルバー人材センター東整備事業	165,200	1.200	41,360,000	13,760,000	620,160	市町村振興協会	32年3月
平22	障害者通所施設整備事業	44,400	0.500	26,640,000	4,440,000	155,400	埼玉県振興資金	35年2月
平26	(仮)原市保育所複合施設整備事業	38,400	0.220	34,132,888	4,267,112	82,140	埼玉りそな銀行	37年3月
平26	あたご保育所耐震補強事業	4,400	0.175	3,300,000	1,100,000	7,219	川口信用金庫	32年3月
平27	あたご保育所耐震補強事業	20,700	0.100	20,700,000	0	17,298	かんぽ生命保険	38年3月
平27	(仮)原市保育所複合施設整備事業	88,000	0.100	88,000,000	0	73,534	かんぽ生命保険	38年3月
平27	(仮)原市保育所複合施設整備事業	70,500	0.100	70,500,000	0	58,910	かんぽ生命保険	38年3月
平27	学童保育所整備事業	34,800	0.100	34,800,000	0	29,079	かんぽ生命保険	38年3月
平27	(仮)原市保育所複合施設整備事業	51,600	0.070	51,600,000	0	35,774	市町村振興協会	38年3月
平27	(仮)原市保育所複合施設整備事業	34,900	0.100	34,900,000	0	31,936	埼玉県振興資金	40年2月
平28	(仮)原市保育所複合施設整備事業	185,600	0.200	185,600,000	0	0	埼玉りそな銀行	39年3月
平28	あたご保育所耐震補強事業	56,600	0.200	56,600,000	0	0	埼玉りそな銀行	39年3月
平28	あたご保育所耐震補強事業	19,300	0.200	19,300,000	0	0	埼玉りそな銀行	39年3月
平28	学童保育所整備事業	34,200	0.200	34,200,000	0	0	埼玉りそな銀行	39年3月
平28	(仮)原市保育所複合施設整備事業	125,700	0.010	125,700,000	0	0	市町村振興協会	39年3月
平28	(仮)原市保育所複合施設整備事業	62,600	0.060	62,600,000	0	0	埼玉県振興資金	41年2月
合 計		2,143,400		959,931,416	101,059,753	3,914,331		

3. 衛生債

借入年度	事業名称	借入金額 (千円)	利率 (%)	未償還元金 (円)	元金 (円)	利子 (円)	借入先名称	償還期限 (平成)
平12	斎場進入道路整備事業	488,300	1.400	140,360,146	33,883,138	2,321,230	地方公共団体金融機構	33年 3月
平13	斎場進入道路整備事業(繰越分)	108,200	1.900	39,525,376	7,466,426	857,546	地方公共団体金融機構	34年 3月
平13	斎場整備事業	1,593,000	1.550	0	132,200,000	465,727	埼玉りそな銀行	29年 3月
平13	健康プラザ整備事業	786,600	1.550	271,140,000	54,240,000	2,526,042	埼玉りそな銀行	34年 3月
平14	斎場整備事業	792,900	1.200	105,448,433	69,254,928	1,889,296	日本郵政公社(郵便資金)	30年 9月
平15	斎場進入道路整備事業	45,100	1.400	8,050,577	3,941,832	154,144	日本郵政公社(郵貯資金)	31年 3月
平15	斎場整備事業	625,600	1.450	103,600,000	52,200,000	385,521	埼玉りそな銀行	31年 3月
平20	(仮)瓦葺コミュニティ施設整備事業(その1)	300,000	1.188	150,060,000	21,420,000	1,973,738	さいたま農業協同組合	36年 3月
平20	(仮)瓦葺コミュニティ施設整備事業(その2)	209,800	1.188	104,940,000	14,980,000	1,380,280	さいたま農業協同組合	36年 3月
平22	(仮)東保健センター整備事業	197,100	1.200	87,600,000	21,900,000	1,248,480	埼玉りそな銀行	33年 3月
平22	(仮)瓦葺コミュニティ施設整備事業	8,600	0.500	5,160,000	860,000	30,100	埼玉県振興資金	35年 2月
平23	(仮)東保健センター整備事業	7,900	0.460	4,373,368	881,658	23,161	埼玉りそな銀行	34年 3月
平23	(仮)瓦葺コミュニティ施設整備事業	157,700	0.400	98,562,500	19,712,500	453,388	市町村振興協会	34年 3月
平23	(仮)東保健センター整備事業	29,100	0.400	18,187,500	3,637,500	83,663	市町村振興協会	34年 3月
平24	(仮)東保健センター整備事業	13,400	0.495	8,933,006	1,488,998	49,751	青木信用金庫	35年 3月
平24	(仮)東保健センター整備事業	82,400	0.200	61,800,000	10,300,000	139,049	市町村振興協会	35年 3月
平24	(仮)東保健センター整備事業(太陽光発電)	12,100	0.200	3,025,000	3,025,000	10,587	市町村振興協会	30年 3月
平24	(仮)東保健センター整備事業	371,900	0.600	297,520,000	37,190,000	2,008,260	埼玉県振興資金	37年 2月
平27	西貝塚環境センター施設整備事業	66,000	0.120	66,000,000	0	66,397	武蔵野銀行	33年 3月
平27	上尾伊奈斎場つつじ苑施設整備事業	13,100	0.120	13,100,000	0	13,179	武蔵野銀行	33年 3月
平27	焼却施設整備事業	22,100	0.100	22,100,000	0	20,223	埼玉県振興資金	33年 2月
平28	焼却施設整備事業	71,800	0.180	71,800,000	0	0	埼玉りそな銀行	34年 3月
平28	焼却施設整備事業	23,900	0.010	23,900,000	0	0	埼玉県振興資金	34年 2月
	合 計	6,026,600		1,705,185,906	488,581,980	16,099,762		

4. 農林水産業債

借入年度	事業名称	借入金額 (千円)	利率 (%)	未償還元金 (円)	元金 (円)	利子 (円)	借入先名称	償還期限 (平成)
平16	農村総合整備事業	16,500	0.600	0	1,650,000	9,900	埼玉県振興資金	29年 2月
平17	農村総合整備事業	11,600	0.900	1,160,000	1,160,000	20,880	埼玉県振興資金	30年 2月
	合 計	28,100		1,160,000	2,810,000	30,780		

5. 商工債

借入年度	事業名称	借入金額 (千円)	利率 (%)	未償還元金 (円)	元金 (円)	利子 (円)	借入先名称	償還期限 (平成)
平19	上尾駅整備事業(まち交)	72,700	1.300	8,502,744	8,393,276	192,460	財務省(財政融資資金)	30年 3月
平19	上尾駅整備事業	4,500	0.800	1,350,000	450,000	14,400	埼玉県振興資金	32年 2月
平20	上尾駅整備事業(まち交)	15,700	1.500	9,498,564	1,277,631	156,869	財務省(財政融資資金)	36年 3月
平20	上尾駅東口ペDESTリアンデック拡幅事業(まち交)	10,300	1.500	6,231,541	838,191	102,915	財務省(財政融資資金)	36年 3月
平20	上尾駅西口公衆トイレ新築整備事業(まち交)	1,400	1.500	847,008	113,929	13,989	財務省(財政融資資金)	36年 3月
平20	上尾駅整備事業(自由通路)(減収補てん)	1,400	1.570	309,526	155,782	6,696	埼玉りそな銀行	31年 3月
平20	上尾駅東口ペDESTリアンデック拡幅事業(減収補てん)	900	1.570	198,978	100,146	4,303	埼玉りそな銀行	31年 3月
平20	上尾駅西口公衆トイレ整備事業(減収補てん)	100	1.570	22,104	11,128	477	埼玉りそな銀行	31年 3月
平20	上尾駅整備事業(駅支障移転)	4,200	0.500	1,680,000	420,000	10,500	埼玉県振興資金	33年 2月
平20	上尾駅整備事業(自由通路)	18,300	0.500	7,320,000	1,830,000	45,750	埼玉県振興資金	33年 2月
平20	上尾駅整備事業(自由通路)	3,900	0.700	1,560,000	390,000	13,650	埼玉県振興資金	33年 2月
平20	上尾駅東口ペDESTリアンデック拡幅事業	2,600	0.700	1,040,000	260,000	9,100	埼玉県振興資金	33年 2月
平20	上尾駅西口公衆トイレ新築整備事業	400	0.700	160,000	40,000	1,400	埼玉県振興資金	33年 2月
平21	上尾駅整備事業(自由通路)(減収補てん)	43,300	1.480	18,580,000	6,180,000	343,558	埼玉りそな銀行	32年 3月
平21	上尾駅西口駅前広場整備事業(減収補てん)	600	1.480	280,000	80,000	4,760	埼玉りそな銀行	32年 3月
平21	上尾駅整備事業	26,300	0.500	13,150,000	2,630,000	78,900	埼玉県振興資金	34年 2月
平21	上尾駅西口公衆トイレ新築整備事業	11,000	0.500	5,500,000	1,100,000	33,000	埼玉県振興資金	34年 2月
平21	上尾駅整備事業(自由通路)	129,700	0.600	64,850,000	12,970,000	466,920	埼玉県振興資金	34年 2月
平21	上尾駅東口ペDESTリアンデック拡幅事業	5,600	0.600	2,800,000	560,000	20,160	埼玉県振興資金	34年 2月
平21	上尾駅西口駅前広場整備事業	1,600	0.600	800,000	160,000	5,760	埼玉県振興資金	34年 2月
平21	上尾駅整備事業(まち交)	519,000	1.200	354,210,031	41,939,753	4,628,355	財務省(財政融資資金)	37年 3月
平21	上尾駅西口駅前広場整備事業(まち交)	6,400	1.200	4,367,906	517,177	57,073	財務省(財政融資資金)	37年 3月
平22	上尾駅西口駅前広場整備事業(まち交)	10,100	1.200	6,893,107	816,167	90,071	財務省(財政融資資金)	37年 3月
平22	上尾駅整備事業(まち交)	74,200	0.828	32,979,730	8,244,054	324,313	さいたま農業協同組合	33年 3月
平22	上尾駅整備事業(自由通路)(まち交)	241,500	1.000	181,125,000	20,125,000	1,962,188	市町村振興協会	38年 3月
平22	上尾駅東口ペDESTリアンデック拡幅事業(まち交)	289,200	1.000	216,900,000	24,100,000	2,349,750	市町村振興協会	38年 3月
平22	上尾駅西口駅前広場整備事業(まち交)	107,400	1.000	80,550,000	8,950,000	872,624	市町村振興協会	38年 3月
平22	上尾駅整備事業	23,400	0.500	14,040,000	2,340,000	81,900	埼玉県振興資金	35年 2月
平22	上尾駅整備事業(自由通路)	178,100	1.000	106,860,000	17,810,000	1,246,700	埼玉県振興資金	35年 2月
	合 計	1,803,800		1,142,606,239	162,802,234	13,138,541		

6. 土木債

借入年度	事業名称	借入金額 (千円)	利率 (%)	未償還元金 (円)	元金 (円)	利子 (円)	借入先名称	償還期限 (平成)
平 7	(仮)上平公園建設事業(ふるさと)	1,545,400	2.080	142,840,000	77,920,000	4,187,733	埼玉りそな銀行	31年 3月
平 8	臨時河川等整備事業(一般分)	179,000	2.700	0	12,937,254	262,564	財務省(国運用部郵貯)	29年 3月

6. 土木債(続き)

借入年度	事業名称	借入金額 (千円)	利率 (%)	未償還元金 (円)	元金 (円)	利子 (円)	借入先名称	償還期限 (平成)
平8	丸山都市下水路整備事業	51,000	2.700	0	3,686,033	74,809	財務省(旧運用部郵貯)	29年3月
平8	上郷都市下水路整備事業	18,000	2.700	0	1,300,953	26,403	財務省(旧運用部郵貯)	29年3月
平8	公園整備事業	388,300	2.600	0	27,861,048	544,460	日本郵政公社(簡保資金)	29年3月
平8	臨時地方道整備事業・地方特定分	185,400	2.750	0	14,860,420	307,194	地方公共団体金融機構	29年3月
平8	(仮)上平公園整備事業(ふるさと)	1,561,200	2.275	538,240,000	53,840,000	13,164,443	埼玉りそな銀行	39年3月
平8	(仮)上平公園整備事業	1,253,600	2.700	432,420,000	43,220,000	11,389,182	埼玉りそな銀行	39年3月
平9	都市計画事業	225,000	2.000	15,445,913	15,141,568	536,418	財務省(旧運用部郵貯)	30年3月
平9	公園整備事業	339,700	2.000	23,319,897	22,860,402	809,874	日本郵政公社(簡保資金)	30年3月
平9	臨時地方道整備事業・地方特定分	429,400	2.100	32,999,831	32,317,599	1,202,885	地方公共団体金融機構	30年3月
平9	上平公園整備事業(ふるさと)	3,465,000	2.100	1,314,360,000	119,480,000	21,903,207	埼玉りそな銀行	40年3月
平9	上平公園整備事業(臨時地域分)	560,600	1.560	212,480,000	19,340,000	3,541,171	埼玉りそな銀行	40年3月
平10	公園緑地事業(上平公園)	307,500	2.000	41,802,891	20,285,732	1,140,850	財務省(旧運用部郵貯)	31年3月
平10	治水事業	33,000	2.000	4,486,164	2,177,005	122,433	財務省(旧運用部郵貯)	31年3月
平10	公園緑地事業	129,800	2.000	17,645,577	8,562,888	481,568	財務省(旧運用部郵貯)	31年3月
平10	都市計画事業	246,000	2.000	33,442,312	16,228,586	912,678	財務省(旧運用部郵貯)	31年3月
平10	公営住宅建設事業(密集住宅)	45,600	2.000	16,724,334	2,204,631	367,611	財務省(旧運用部郵貯)	36年3月
平10	臨時地方道整備事業	596,200	2.000	90,141,746	43,743,180	2,460,070	地方公共団体金融機構	31年3月
平10	上平公園整備事業	121,600	1.510	16,732,950	8,389,364	1,364,972	埼玉りそな銀行	31年3月
平10	上平公園整備事業	993,900	1.510	411,049,594	34,285,318	5,578,275	埼玉りそな銀行	41年3月
平11	密集住宅市街地整備促進事業	161,500	2.100	71,312,219	7,587,304	1,617,264	財務省(旧運用部郵貯)	37年9月
平11	上平公園整備事業	270,700	2.000	54,658,180	17,506,168	1,356,192	日本郵政公社(簡保資金)	32年3月
平11	街路整備事業	745,200	2.100	168,280,704	53,790,381	4,382,567	地方公共団体金融機構	32年3月
平12	都市下水路整備事業	312,000	1.600	81,189,294	19,501,463	1,533,357	財務省(旧運用部郵貯)	33年3月
平12	密集住宅市街地整備促進事業	56,800	1.700	25,814,751	2,633,005	472,469	財務省(財政融資資金)	38年3月
平12	都市下水路整備事業	77,400	1.600	20,141,189	4,837,863	380,391	財務省(財政融資資金)	33年3月
平12	街路整備事業	495,800	1.400	142,515,994	34,403,564	2,356,880	地方公共団体金融機構	33年3月
平13	街路整備事業	1,603,200	1.500	0	144,851,944	1,631,614	日本郵政公社(郵貯資金)	29年3月
平13	都市下水路整備事業	128,700	1.700	41,767,887	7,937,663	811,401	日本郵政公社(郵貯資金)	34年3月
平14	北上尾駅西口駅前広場整備事業	55,000	0.700	20,161,955	3,278,906	158,356	財務省(財政融資資金)	35年3月
平15	街路整備事業	614,000	1.400	109,602,095	53,664,846	2,098,566	日本郵政公社(郵貯資金)	31年3月
平15	芝川側道整備事業	49,300	1.400	8,800,298	4,308,920	168,500	日本郵政公社(郵貯資金)	31年3月
平15	道路整備事業(道路改良)	57,000	1.400	10,174,788	4,981,915	194,819	日本郵政公社(郵貯資金)	31年3月
平15	北上尾駅西口駅前広場整備事業	55,000	1.700	24,576,912	3,279,240	459,676	財務省(財政融資資金)	36年3月
平15	街路整備事業	387,100	1.500	69,431,550	33,945,294	1,423,834	日本郵政公社(郵貯資金)	31年3月
平16	街路(臨時地方道)整備事業	310,400	1.500	141,499,341	16,527,394	2,308,654	地方公共団体金融機構	37年3月
平16	排水路整備事業(中堀川)	21,000	0.600	0	2,100,000	12,600	埼玉県振興資金	29年2月
平16	北上尾駅西口駅前広場整備事業	33,700	0.600	0	3,370,000	20,220	埼玉県振興資金	29年2月
平16	芝川側道整備事業	19,500	0.600	0	1,950,000	11,700	埼玉県振興資金	29年2月
平17	街路(臨時地方道)整備事業	42,400	1.600	19,426,941	2,258,812	337,974	地方公共団体金融機構	37年3月
平17	街路(臨時地方道)整備事業	309,800	2.000	161,354,229	16,208,803	3,470,619	地方公共団体金融機構	38年3月
平17	公園整備事業((仮)西側児童館)	27,500	0.900	2,750,000	2,750,000	49,500	埼玉県振興資金	30年2月
平17	排水路整備事業(中堀川・浅間川)	22,400	0.900	2,240,000	2,240,000	40,320	埼玉県振興資金	30年2月
平17	街路整備事業(北上尾駅西口駅前広場等)	32,400	0.900	3,240,000	3,240,000	58,320	埼玉県振興資金	30年2月
平18	街路(臨時地方道)整備事業	353,700	1.900	201,907,178	18,169,449	4,095,559	地方公共団体金融機構	39年3月
平18	街路(北上尾西口駅前広場等)整備事業	17,600	1.500	0	2,074,471	23,367	財務省(財政融資資金)	29年3月
平18	区画整理事業(地域再生)	10,000	1.600	0	1,081,968	12,863	川口信用金庫	29年3月
平18	排水路整備事業(丸山都市下水路)	16,800	1.100	3,360,000	1,680,000	55,440	埼玉県振興資金	32年2月
平18	街路(北上尾駅西口広場用地買収)整備事業	68,700	1.100	13,740,000	6,870,000	226,710	埼玉県振興資金	32年2月
平18	街路(北上尾駅西口線)整備事業	13,500	1.100	2,700,000	1,350,000	44,550	埼玉県振興資金	32年2月
平18	街路(臨時地方道)整備事業ほか	29,200	1.100	5,840,000	2,920,000	96,360	埼玉県振興資金	32年2月
平18	街路(大谷地区・北上尾駅周辺地区)整備事業	62,100	1.100	12,420,000	6,210,000	204,930	埼玉県振興資金	32年2月
平19	街路(臨時地方道)整備事業	623,700	1.600	284,412,230	44,813,871	5,089,075	地方公共団体金融機構	35年3月
平19	街路整備事業	48,600	1.300	5,684,090	5,610,912	128,658	財務省(財政融資資金)	30年3月
平19	ふるさと緑の景観地(原市)用地買収事業	21,600	1.300	2,526,262	2,493,738	57,182	財務省(財政融資資金)	30年3月
平19	街路整備事業(大谷第二・まち交)	5,100	1.300	596,478	588,799	13,501	財務省(財政融資資金)	30年3月
平19	街路整備事業(上平第三・まち交)	12,000	1.300	1,403,479	1,385,410	31,768	財務省(財政融資資金)	30年3月
平19	北上尾駅パリアフリー整備事業(まち交)	62,600	1.300	7,321,482	7,227,224	165,720	財務省(財政融資資金)	30年3月
平19	市道1058号線整備事業(地域再生)	5,500	1.300	588,000	612,000	14,004	青木信用金庫	30年3月
平19	区画整理負担金(地域再生)	10,900	1.300	1,194,000	1,211,000	29,626	青木信用金庫	30年3月
平19	丸山都市下水路整備事業	37,400	0.800	11,220,000	3,740,000	119,680	埼玉県振興資金	32年2月
平19	市道1058号線整備事業	16,300	0.800	4,890,000	1,630,000	52,160	埼玉県振興資金	32年2月
平19	区画整理事業	31,700	0.800	9,510,000	3,170,000	101,440	埼玉県振興資金	32年2月
平19	北上尾西口パリアフリー整備事業	17,100	0.500	5,130,000	1,710,000	34,200	埼玉県振興資金	32年2月
平20	街路道路(臨道)整備事業	199,100	1.500	104,752,130	14,089,982	1,729,992	地方公共団体金融機構	36年3月
平20	大谷北部第四土地区画整理事業(まち交)	26,200	1.500	15,851,106	2,132,098	261,782	財務省(財政融資資金)	36年3月
平20	上平第三土地区画整理事業(まち交)	33,300	1.500	20,146,635	2,709,880	332,724	財務省(財政融資資金)	36年3月
平20	やまの下公園整備事業(まち交)	11,200	1.500	6,776,046	911,431	111,907	財務省(財政融資資金)	36年3月
平20	北上尾駅パリアフリー整備事業(まち交)	109,000	1.500	65,945,443	8,870,179	1,089,095	財務省(財政融資資金)	36年3月
平20	市道1058号線整備事業(減収補てん)	1,000	1.570	221,096	111,272	4,784	埼玉りそな銀行	31年3月
平20	上平第三土地区画整理事業(減収補てん)	2,800	1.570	619,052	311,564	13,391	埼玉りそな銀行	31年3月

6. 土木債(続き)

借入年度	事業名称	借入金額(千円)	利率(%)	未償還元金(円)	元金(円)	利子(円)	借入先名称	償還期限(平成)
平20	大谷北部第四土地区画整理事業(減収補てん)	2,200	1.570	486,400	244,800	10,522	埼玉りそな銀行	31年3月
平20	小泉土地区画整理事業(減収補てん)	1,300	1.570	287,422	144,654	6,218	埼玉りそな銀行	31年3月
平20	電線共同溝整備事業(減収補てん)	2,500	1.570	552,726	278,182	11,956	埼玉りそな銀行	31年3月
平20	原新町土地区画整理事業(減収補てん)	800	1.570	176,874	89,018	3,826	埼玉りそな銀行	31年3月
平20	町谷第一土地区画整理事業(減収補てん)	700	1.570	154,770	77,890	3,349	埼玉りそな銀行	31年3月
平20	小泉土地区画整理事業(減収補てん)	1,300	1.570	287,422	144,654	6,218	埼玉りそな銀行	31年3月
平20	大谷北部第二土地区画整理事業(減収補てん)	800	1.570	176,874	89,018	3,826	埼玉りそな銀行	31年3月
平20	浅間川都市下水路整備事業(減収補てん)	900	1.570	198,978	100,146	4,303	埼玉りそな銀行	31年3月
平20	やまの下街区公園事業(減収補てん)	1,000	1.570	221,096	111,272	4,784	埼玉りそな銀行	31年3月
平20	北上尾バリアフリー整備事業(減収補てん)	51,000	1.570	11,275,630	5,674,910	243,909	埼玉りそな銀行	31年3月
平20	北上尾バリアフリー整備事業	10,800	0.500	4,320,000	1,080,000	27,000	埼玉県振興資金	33年2月
平20	市道1058号線整備事業	2,700	0.700	1,080,000	270,000	9,450	埼玉県振興資金	33年2月
平20	上平第三土地区画整理事業	8,300	0.700	3,320,000	830,000	29,050	埼玉県振興資金	33年2月
平20	大谷北部第四土地区画整理事業	6,600	0.700	2,640,000	660,000	23,100	埼玉県振興資金	33年2月
平20	小泉土地区画整理事業	3,700	0.700	1,480,000	370,000	12,950	埼玉県振興資金	33年2月
平20	電線共同溝整備事業	7,500	0.700	3,000,000	750,000	26,250	埼玉県振興資金	33年2月
平20	原新町土地区画整理事業	2,200	0.700	880,000	220,000	7,700	埼玉県振興資金	33年2月
平20	町谷第一土地区画整理事業	1,800	0.700	720,000	180,000	6,300	埼玉県振興資金	33年2月
平20	小泉土地区画整理事業	3,700	0.700	1,480,000	370,000	12,950	埼玉県振興資金	33年2月
平20	大谷北部第二土地区画整理事業	2,200	0.700	880,000	220,000	7,700	埼玉県振興資金	33年2月
平20	浅間川都市下水路整備事業	2,500	0.700	1,000,000	250,000	8,750	埼玉県振興資金	33年2月
平20	丸山都市下水路整備事業	41,200	0.700	16,480,000	4,120,000	144,200	埼玉県振興資金	33年2月
平20	やまの下街区公園事業	2,800	0.700	1,120,000	280,000	9,800	埼玉県振興資金	33年2月
平20	町谷街区公園事業	17,200	0.700	6,880,000	1,720,000	60,200	埼玉県振興資金	33年2月
平21	街路整備事業(臨時事業・特定分)	288,600	1.300	197,340,936	23,260,111	2,792,463	地方公共団体金融機構	37年3月
平21	街路整備事業(臨時事業・特定分)(20年度同意分)	49,600	1.300	29,439,158	3,469,924	416,578	地方公共団体金融機構	37年3月
平21	県道鴻巣桶川さいたま線整備事業	11,200	0.800	3,823,103	1,254,153	38,115	財務省(財政融資資金)	32年3月
平21	浅間川都市下水路整備事業	6,700	0.800	2,287,034	750,253	22,801	財務省(財政融資資金)	32年3月
平21	中山道東側地区市街地再開発事業(19年度同意分)	48,300	1.480	20,700,000	6,900,000	383,019	埼玉りそな銀行	32年3月
平21	中山道東側地区市街地再開発事業(20年度同意分)	94,700	1.480	40,540,000	13,540,000	750,422	埼玉りそな銀行	32年3月
平21	上尾駅東口ベデストリアンデッキ拡充事業(減収補てん)	1,900	1.480	780,000	280,000	15,075	埼玉りそな銀行	32年3月
平21	道路整備事業(道路改良事業)(減収補てん)	9,400	1.480	4,040,000	1,340,000	74,583	埼玉りそな銀行	32年3月
平21	道路整備事業(舗装排水事業)(減収補てん)	2,300	1.480	1,020,000	320,000	18,249	埼玉りそな銀行	32年3月
平21	市道1058号線整備事業(減収補てん)	3,100	1.480	1,340,000	440,000	24,597	埼玉りそな銀行	32年3月
平21	県道鴻巣桶川さいたま線整備事業(減収補てん)	300	1.480	140,000	40,000	2,381	埼玉りそな銀行	32年3月
平21	電線共同溝整備事業(減収補てん)	900	1.480	420,000	120,000	7,141	埼玉りそな銀行	32年3月
平21	大谷北部第二土地区画整理事業(減収補てん)	4,200	1.480	1,800,000	600,000	33,324	埼玉りそな銀行	32年3月
平21	大谷北部第四土地区画整理事業(減収補てん)	1,900	1.480	780,000	280,000	15,075	埼玉りそな銀行	32年3月
平21	小泉土地区画整理事業(減収補てん)	9,000	1.480	3,880,000	1,280,000	71,410	埼玉りそな銀行	32年3月
平21	原新町土地区画整理事業(減収補てん)	7,900	1.480	3,420,000	1,120,000	62,681	埼玉りそな銀行	32年3月
平21	町谷第一土地区画整理事業(減収補てん)	1,200	1.480	480,000	180,000	9,520	埼玉りそな銀行	32年3月
平21	浅間川都市下水路整備事業(減収補てん)	300	1.480	140,000	40,000	2,381	埼玉りそな銀行	32年3月
平21	街区公園整備事業(ぼうの下公園)(減収補てん)	1,200	1.480	480,000	180,000	9,521	埼玉りそな銀行	32年3月
平21	街区公園整備事業(原新町北公園)(減収補てん)	900	1.480	420,000	120,000	7,141	埼玉りそな銀行	32年3月
平21	街区公園整備事業(前原公園)(減収補てん)	800	1.480	320,000	120,000	6,348	埼玉りそな銀行	32年3月
平21	ふるさとの緑の景観地用地買収事業(減収補てん)	2,600	1.480	1,080,000	380,000	20,630	埼玉りそな銀行	32年3月
平21	上尾駅東口ベデストリアンデッキ整備事業(減収補てん)	1,000	1.480	440,000	140,000	7,934	埼玉りそな銀行	32年3月
平21	街路整備事業(通常事業)	7,800	0.800	2,930,000	974,000	29,284	市有物件災害共済会	32年3月
平21	電線共同溝整備事業	32,900	1.100	21,933,336	2,741,666	263,886	市町村振興協会	37年3月
平21	街区公園整備事業(前原公園)	9,100	1.100	6,066,664	758,334	72,989	市町村振興協会	37年3月
平21	ふるさとの緑の景観地(中分)用地買収事業	31,400	1.100	20,933,336	2,616,666	251,854	市町村振興協会	37年3月
平21	上尾駅東口ベデストリアンデッキ整備事業	12,300	0.600	4,612,500	1,537,500	34,593	市町村振興協会	32年3月
平21	街路整備事業(通常事業)	85,600	1.400	65,458,824	5,035,294	969,293	市町村振興協会	42年3月
平21	宏栄橋耐震補強等整備事業	20,000	0.500	10,000,000	2,000,000	60,000	埼玉県振興資金	34年2月
平21	道路整備事業(道路改良事業)	13,400	0.600	6,700,000	1,340,000	48,240	埼玉県振興資金	34年2月
平21	道路整備事業(舗装排水事業)	3,800	0.600	1,900,000	380,000	13,680	埼玉県振興資金	34年2月
平21	市道1058号線整備事業	9,200	0.600	4,600,000	920,000	33,120	埼玉県振興資金	34年2月
平21	県道鴻巣桶川さいたま線整備事業	900	0.600	450,000	90,000	3,240	埼玉県振興資金	34年2月
平21	大谷北部第二土地区画整理事業	11,700	0.600	5,850,000	1,170,000	42,120	埼玉県振興資金	34年2月
平21	大谷北部第四土地区画整理事業	7,500	0.600	3,750,000	750,000	27,000	埼玉県振興資金	34年2月
平21	小泉土地区画整理事業	27,000	0.600	13,500,000	2,700,000	97,200	埼玉県振興資金	34年2月
平21	原新町土地区画整理事業	23,200	0.600	11,600,000	2,320,000	83,520	埼玉県振興資金	34年2月
平21	町谷第一土地区画整理事業	3,300	0.600	1,650,000	330,000	11,880	埼玉県振興資金	34年2月
平21	浅間川都市下水路整備事業	600	0.600	300,000	60,000	2,160	埼玉県振興資金	34年2月
平21	街区公園整備事業(ぼうの下公園)	3,600	0.600	1,800,000	360,000	12,960	埼玉県振興資金	34年2月
平21	街区公園整備事業(原新町北公園)	2,900	0.600	1,450,000	290,000	10,440	埼玉県振興資金	34年2月
平21	街区公園整備事業(前原公園)	2,400	0.600	1,200,000	240,000	8,640	埼玉県振興資金	34年2月
平21	ふるさとの緑の景観地用地買収事業	7,900	0.600	3,950,000	790,000	28,440	埼玉県振興資金	34年2月
平21	上尾駅東口ベデストリアンデッキ整備事業	3,100	0.600	1,550,000	310,000	11,160	埼玉県振興資金	34年2月
平21	街路整備事業(電線地中化整備事業)	10,000	0.000	6,000,000	2,000,000	0	国の予算貸付	32年3月

6. 土木債(続き)

借入年度	事業名称	借入金額(千円)	利率(%)	未償還元金(円)	元金(円)	利子(円)	借入先名称	償還期限(平成)
平21	上尾駅東口ペDESTリアンデッキ拡幅事業(まち交)	22,500	1.200	15,355,925	1,818,198	200,650	財務省(財政融資資金)	37年 3月
平21	宏栄橋耐震補強等整備事業(まち交)	60,000	1.200	40,949,136	4,848,526	535,070	財務省(財政融資資金)	37年 3月
平21	街路整備事業(大谷第二)(まち交)	13,500	1.200	9,213,556	1,090,919	120,391	財務省(財政融資資金)	37年 3月
平21	街路整備事業(大谷第四)(まち交)	28,200	1.200	19,246,094	2,278,808	251,482	財務省(財政融資資金)	37年 3月
平21	街区公園整備事業(ぼうの下公園)(まち交)	14,500	1.200	9,896,042	1,171,727	129,309	財務省(財政融資資金)	37年 3月
平21	街区公園整備事業(原新町北公園)(まち交)	11,400	1.200	7,780,336	921,220	101,664	財務省(財政融資資金)	37年 3月
平22	街路整備事業(地方特定道路分)	153,500	1.200	117,165,687	12,256,626	1,516,408	地方公共団体金融機構	38年 3月
平22	街路整備事業(通常事業)	28,500	1.200	21,753,890	2,275,660	281,548	地方公共団体金融機構	38年 3月
平22	県道鴻巣桶川さいたま線整備事業	18,000	0.800	8,159,877	1,999,575	77,283	財務省(財政融資資金)	33年 3月
平22	浅間川都市下水路整備事業	6,700	0.800	3,037,287	744,286	28,768	財務省(財政融資資金)	33年 3月
平22	街路整備事業(電線地中化)	58,000	1.200	25,700,000	6,460,000	366,592	埼玉りそな銀行	33年 3月
平22	中山道東側地区市街地再開発事業(繰越分)	17,500	1.200	7,700,000	1,960,000	110,055	埼玉りそな銀行	33年 3月
平22	街路整備事業(上尾平方線・まち交)	37,400	0.828	16,623,210	4,155,358	163,469	さいたま農業協同組合	33年 3月
平22	街路整備事業(大谷第四・まち交)	15,000	0.828	6,667,060	1,666,588	65,562	さいたま農業協同組合	33年 3月
平22	街路整備事業(大谷第二)	3,700	0.500	2,220,000	370,000	12,950	埼玉県振興資金	35年 2月
平22	街路整備事業(電線地中化)	15,100	1.000	9,060,000	1,510,000	105,700	埼玉県振興資金	35年 2月
平22	街路整備事業(上尾平方線・まち交)	9,400	1.000	5,640,000	940,000	65,800	埼玉県振興資金	35年 2月
平23	街路整備事業(上大久保線)	6,200	1.100	5,222,505	491,428	61,506	地方公共団体金融機構	39年 3月
平23	街路整備事業(上大久保線・臨時特定分)	21,900	1.100	18,447,232	1,735,853	217,253	地方公共団体金融機構	39年 3月
平23	街路整備事業(社会資本整備交付金分)	13,700	0.600	7,702,211	1,512,948	53,026	地方公共団体金融機構	34年 3月
平23	街路整備事業(地方特定道路分)	184,500	0.600	103,726,859	20,375,113	714,095	地方公共団体金融機構	34年 3月
平23	県道鴻巣桶川さいたま線整備事業	5,000	0.600	2,811,026	552,171	19,353	財務省(財政融資資金)	34年 3月
平23	浅間川都市下水路整備事業	6,700	0.600	3,766,774	739,909	25,933	財務省(財政融資資金)	34年 3月
平23	中堀川改修事業	5,400	0.460	2,989,392	602,652	15,832	埼玉りそな銀行	34年 3月
平23	街路整備事業(上尾平方線)	19,400	0.460	10,739,672	2,165,082	56,878	埼玉りそな銀行	34年 3月
平23	街路整備事業(上大久保線)	3,500	0.460	1,937,568	390,608	10,262	埼玉りそな銀行	34年 3月
平23	浅間川改修事業	3,500	0.460	1,944,448	388,888	10,288	埼玉りそな銀行	34年 3月
平23	街路整備事業(電線地中化整備事業)	29,300	0.460	16,277,776	3,255,556	86,118	埼玉りそな銀行	34年 3月
平23	中山道東側地区市街地再開発事業(22年度同意分)	37,400	0.460	20,777,776	4,155,556	109,927	埼玉りそな銀行	34年 3月
平23	中山道東側地区市街地再開発事業(21年度同意分)	46,200	0.460	25,640,000	5,140,000	135,692	埼玉りそな銀行	34年 3月
平23	街路整備事業(大谷第四)	8,100	0.460	4,494,192	901,452	23,786	埼玉りそな銀行	34年 3月
平23	街路整備事業(大谷第二・まち交)	40,200	0.460	22,320,000	4,470,000	118,107	埼玉りそな銀行	34年 3月
平23	街区公園整備事業(沼南公園)	8,600	0.400	5,375,000	1,075,000	24,724	市町村振興協会	34年 3月
平23	内水対策事業	28,900	0.300	0	7,225,000	21,675	埼玉県振興資金	29年 2月
平24	街路整備事業(社会資本整備交付金分)	49,500	0.400	33,197,402	5,455,929	149,163	地方公共団体金融機構	35年 3月
平24	街路整備事業(地方特定道路分)	180,000	0.400	120,717,826	19,839,741	542,411	地方公共団体金融機構	35年 3月
平24	浅間川都市下水路整備事業	6,700	0.400	4,493,386	738,480	20,188	財務省(財政融資資金)	35年 3月
平24	街路整備事業(上尾平方線)	8,700	0.590	5,800,002	966,666	38,502	埼玉りそな銀行	35年 3月
平24	街路整備事業(上大久保線)	12,000	0.590	7,999,998	1,333,334	53,104	埼玉りそな銀行	35年 3月
平24	中山道東側地区市街地再開発事業(繰越分)	97,200	0.590	64,800,000	10,800,000	430,153	埼玉りそな銀行	35年 3月
平24	中堀川改修事業	5,400	0.495	3,599,868	600,044	20,049	青木信用金庫	35年 3月
平24	県道鴻巣桶川さいたま線整備事業	39,600	0.495	26,399,034	4,400,322	147,026	青木信用金庫	35年 3月
平24	街区公園整備事業(天神公園)	7,100	0.495	4,733,162	788,946	26,361	青木信用金庫	35年 3月
平24	街区公園整備事業(稲荷公園)	6,400	0.495	4,266,508	711,164	23,761	青木信用金庫	35年 3月
平24	中山道東側地区市街地再開発事業	383,800	0.495	255,857,326	42,647,558	1,424,967	青木信用金庫	35年 3月
平24	上尾駅東口ペDESTリアンデッキ延伸事業	81,000	0.495	53,998,032	9,000,656	300,737	青木信用金庫	35年 3月
平25	街路整備事業(大谷第二・旧まち交)	23,200	0.217	18,030,236	2,584,882	43,336	埼玉りそな銀行	36年 3月
平25	街路整備事業(大谷第四・旧まち交)	27,600	0.217	21,449,764	3,075,118	51,555	埼玉りそな銀行	36年 3月
平25	上尾道路周辺整備事業	42,300	0.217	32,895,832	4,702,084	79,043	埼玉りそな銀行	36年 3月
平25	浅間川都市下水路改修事業	13,500	0.217	10,498,668	1,500,666	25,225	埼玉りそな銀行	36年 3月
平25	県道鴻巣桶川さいたま線整備事業	4,700	0.217	3,655,092	522,454	8,782	埼玉りそな銀行	36年 3月
平25	街路整備事業(電線地中化)	30,700	0.217	23,874,752	3,412,624	57,367	埼玉りそな銀行	36年 3月
平25	街路整備事業(大谷第二・旧地活)	19,800	0.217	15,398,048	2,200,976	36,999	埼玉りそな銀行	36年 3月
平25	街路整備事業(大谷第四・旧地活)	12,900	0.217	10,032,060	1,433,970	24,104	埼玉りそな銀行	36年 3月
平25	街区公園整備事業(天神公園)	6,100	0.217	4,743,844	678,078	11,399	埼玉りそな銀行	36年 3月
平25	街区公園整備事業(稲荷公園)	5,300	0.217	4,121,704	589,148	9,907	埼玉りそな銀行	36年 3月
平25	街路整備事業(小泉)	291,600	0.500	262,440,000	29,160,000	1,458,000	埼玉県振興資金	38年 2月
平25	街路整備事業(大谷第四)	90,000	0.500	81,000,000	9,000,000	450,000	埼玉県振興資金	38年 2月
平26	街路整備事業(電線地中化)	32,300	0.220	28,710,736	3,589,264	69,091	埼玉りそな銀行	37年 3月
平26	上尾道路周辺整備事業	9,400	0.200	8,356,000	1,044,000	18,279	川口信用金庫	37年 3月
平26	街路整備事業(電線地中化)	22,500	0.200	20,000,000	2,500,000	43,754	川口信用金庫	37年 3月
平26	街路整備事業(大谷第二・旧まち交)	11,500	0.200	10,222,000	1,278,000	22,362	川口信用金庫	37年 3月
平26	街路整備事業(大谷第四・旧まち交)	31,200	0.200	27,734,000	3,466,000	60,672	川口信用金庫	37年 3月
平26	街区公園整備事業(原新町南公園)	14,300	0.200	12,712,000	1,588,000	27,808	川口信用金庫	37年 3月
平26	上尾道路周辺整備事業	7,700	0.200	6,844,000	856,000	14,973	川口信用金庫	37年 3月
平26	街路整備事業(大谷第二・地域活力)	19,400	0.200	17,244,000	2,156,000	37,726	川口信用金庫	37年 3月
平26	街路整備事業(大谷第二・旧まち交)	13,200	0.200	11,732,000	1,468,000	25,669	川口信用金庫	37年 3月
平26	街路整備事業(大谷第四・地域活力)	27,500	0.200	24,444,000	3,056,000	53,476	川口信用金庫	37年 3月
平26	浅間川都市下水路整備・管理事業	9,400	0.200	8,356,000	1,044,000	18,280	川口信用金庫	37年 3月
平26	街路整備事業(大谷第四)	225,000	0.100	200,000,000	25,000,000	218,749	市町村振興協会	37年 3月

6. 土木債(続き)

借入年度	事業名称	借入金額 (千円)	利率 (%)	未償還元金 (円)	元金 (円)	利子 (円)	借入先名称	償還期限 (平成)
平27	上尾道路周辺整備事業	11,600	0.100	11,600,000	0	9,693	かんぽ生命保険	38年 3月
平27	鴨川側道整備事業	16,900	0.100	16,900,000	0	14,122	かんぽ生命保険	38年 3月
平27	橋りょう長寿命化事業	7,100	0.100	7,100,000	0	5,933	かんぽ生命保険	38年 3月
平27	吉野橋整備事業	4,900	0.100	4,900,000	0	4,094	かんぽ生命保険	38年 3月
平27	境橋架替事業	10,700	0.100	10,700,000	0	8,941	かんぽ生命保険	38年 3月
平27	境橋架替事業	2,800	0.100	2,800,000	0	2,339	かんぽ生命保険	38年 3月
平27	街路整備事業(大谷第二・地域活力)	14,900	0.100	14,900,000	0	12,450	かんぽ生命保険	38年 3月
平27	街路整備事業(大谷第二・旧まち交)	66,200	0.100	66,200,000	0	55,317	かんぽ生命保険	38年 3月
平27	街路整備事業(大谷第四・地域活力)	62,300	0.100	62,300,000	0	52,059	かんぽ生命保険	38年 3月
平27	街路整備事業(大谷第四・旧まち交)	37,300	0.100	37,300,000	0	31,168	かんぽ生命保険	38年 3月
平27	電線地中化整備事業	3,200	0.100	3,200,000	0	2,674	かんぽ生命保険	38年 3月
平27	浅間川都市下水路整備事業	7,000	0.100	7,000,000	0	5,849	かんぽ生命保険	38年 3月
平27	街路整備事業(大谷第四)	244,800	0.070	244,800,000	0	168,754	市町村振興協会	38年 3月
平27	街路整備事業(大谷第二)	47,700	0.070	47,700,000	0	33,069	市町村振興協会	38年 3月
平27	街路整備事業(電線地中化)	34,000	0.100	34,000,000	0	31,112	埼玉県振興資金	40年 2月
平27	吉野橋整備事業	20,500	0.100	20,500,000	0	18,759	埼玉県振興資金	40年 2月
平27	戸崎東部公園整備事業	13,200	0.100	13,200,000	0	12,079	埼玉県振興資金	40年 2月
平27	街路整備事業(大谷第四)	27,200	0.100	27,200,000	0	24,890	埼玉県振興資金	40年 2月
平28	橋りょう長寿命化事業	6,900	0.200	6,900,000	0	0	埼玉りそな銀行	39年 3月
平28	橋りょう長寿命化事業	3,500	0.200	3,500,000	0	0	埼玉りそな銀行	39年 3月
平28	吉野橋整備事業	42,000	0.200	42,000,000	0	0	埼玉りそな銀行	39年 3月
平28	境橋架替事業	16,100	0.200	16,100,000	0	0	埼玉りそな銀行	39年 3月
平28	境橋架替事業	2,700	0.200	2,700,000	0	0	埼玉りそな銀行	39年 3月
平28	吉野橋整備事業	21,400	0.200	21,400,000	0	0	埼玉りそな銀行	39年 3月
平28	吉野橋整備事業	22,700	0.200	22,700,000	0	0	埼玉りそな銀行	39年 3月
平28	境橋架替事業	6,600	0.200	6,600,000	0	0	埼玉りそな銀行	39年 3月
平28	境橋架替事業	8,400	0.200	8,400,000	0	0	埼玉りそな銀行	39年 3月
平28	街路整備事業(大谷第二・地域活力)	17,800	0.200	17,800,000	0	0	埼玉りそな銀行	39年 3月
平28	街路整備事業(大谷第二・地域活力)	3,600	0.200	3,600,000	0	0	埼玉りそな銀行	39年 3月
平28	街路整備事業(大谷第二・都市再生)	44,500	0.200	44,500,000	0	0	埼玉りそな銀行	39年 3月
平28	街路整備事業(大谷第二・市単独)	44,600	0.200	44,600,000	0	0	埼玉りそな銀行	39年 3月
平28	街路整備事業(大谷第四・地域活力)	36,800	0.200	36,800,000	0	0	埼玉りそな銀行	39年 3月
平28	街路整備事業(電線地中化)	13,600	0.200	13,600,000	0	0	埼玉りそな銀行	39年 3月
平28	街路整備事業(電線地中化)	16,800	0.200	16,800,000	0	0	埼玉りそな銀行	39年 3月
平28	浅間川都市下水路整備事業	9,400	0.200	9,400,000	0	0	埼玉りそな銀行	39年 3月
平28	戸崎東部公園整備事業(用地購入)	482,900	0.200	482,900,000	0	0	埼玉りそな銀行	39年 3月
平28	戸崎東部公園整備事業(工事)	19,500	0.200	19,500,000	0	0	埼玉りそな銀行	39年 3月
平28	長久公園整備事業	10,200	0.200	10,200,000	0	0	埼玉りそな銀行	39年 3月
平28	街路整備事業(大谷第四・市単独)	261,000	0.010	261,000,000	0	0	市町村振興協会	39年 3月
平28	街路整備事業(大谷第二・都市再生)	50,100	0.060	50,100,000	0	0	埼玉県振興資金	41年 2月
平28	街路整備事業(大谷第四・市単独)	26,100	0.060	26,100,000	0	0	埼玉県振興資金	41年 2月
平28	戸崎東部公園整備事業	101,700	0.060	101,700,000	0	0	埼玉県振興資金	41年 2月
平28	上平公園整備事業	244,700	0.060	244,700,000	0	0	埼玉県振興資金	41年 2月
合 計		26,458,800		10,060,815,137	1,580,455,970	129,839,896		

7. 消防債

借入年度	事業名称	借入金額 (千円)	利率 (%)	未償還元金 (円)	元金 (円)	利子 (円)	借入先名称	償還期限 (平成)
平 5	北分署建設事業	220,600	4.300	29,605,527	13,884,474	1,722,400	財務省(旧運用部郵貯)	31年 3月
平15	平方分署等整備事業	83,300	1.100	13,883,340	6,941,666	209,984	市町村振興協会	31年 3月
平16	平方分署等整備事業	48,800	1.200	12,080,000	4,080,000	181,680	市町村振興協会	32年 3月
平18	(仮)西消防署複合施設整備事業	167,500	1.600	0	18,540,000	222,363	青木信用金庫	29年 3月
平18	(仮)西消防署、消防車両事業(地域再生)	15,300	1.600	0	1,655,408	19,685	川口信用金庫	29年 3月
平18	消防車両購入事業	3,600	1.100	720,000	360,000	11,880	埼玉県振興資金	32年 2月
平18	(仮)西消防署複合施設整備事業	41,800	1.100	8,360,000	4,180,000	137,940	埼玉県振興資金	32年 2月
平19	消防車両購入事業(地域再生)	3,900	1.300	422,000	433,000	10,894	青木信用金庫	30年 3月
平19	(仮)西消防署複合施設整備事業(地域再生)	58,400	1.300	6,416,000	6,504,000	143,023	青木信用金庫	30年 3月
平19	(仮)西消防署複合施設整備事業	700,500	1.100	350,250,000	58,375,000	4,334,343	市町村振興協会	35年 3月
平19	消防車両購入事業	1,400	0.800	420,000	140,000	4,480	埼玉県振興資金	32年 2月
平19	消防車両購入事業	1,000	0.800	300,000	100,000	3,200	埼玉県振興資金	32年 2月
平19	消防車両購入事業	2,100	0.800	630,000	210,000	6,720	埼玉県振興資金	32年 2月
平19	消防車両購入事業	6,500	0.800	1,950,000	650,000	20,800	埼玉県振興資金	32年 2月
平19	(仮)西消防署複合施設整備事業(施設外構工事)	39,000	0.800	11,700,000	3,900,000	124,800	埼玉県振興資金	32年 2月
平19	(仮)西消防署複合施設整備事業	175,100	0.800	52,530,000	17,510,000	560,320	埼玉県振興資金	32年 2月
平20	消防車両購入事業(減収補てん)	1,400	1.570	309,526	155,782	6,696	埼玉りそな銀行	31年 3月
平20	消防車両購入事業(減収補てん)	2,800	1.570	619,052	311,564	13,391	埼玉りそな銀行	31年 3月
平20	消防車両購入事業(減収補てん)	7,000	1.570	1,547,630	778,910	33,477	埼玉りそな銀行	31年 3月
平20	第三分団車庫整備事業(減収補てん)	1,300	1.570	287,422	144,654	6,218	埼玉りそな銀行	31年 3月
平20	第三分団車庫整備事業	14,900	1.240	3,280,000	1,660,000	56,123	埼玉県信用金庫	31年 3月
平20	第三分団車庫整備事業	3,700	0.700	1,480,000	370,000	12,950	埼玉県振興資金	33年 2月

7. 消防債(続き)

借入年度	事業名称	借入金額(千円)	利率(%)	未償還元金(円)	元金(円)	利子(円)	借入先名称	償還期限(平成)
平21	防火水槽整備事業	900	0.600	450,000	90,000	3,240	埼玉県振興資金	34年 2月
平24	消防車両購入事業	17,500	0.270	4,354,000	4,382,000	20,637	埼玉りそな銀行	30年 3月
平24	第五分団車庫整備事業	19,100	0.200	14,325,000	2,387,500	32,231	市町村振興協会	35年 3月
平25	消防車両購入事業	12,700	0.100	6,352,000	3,174,000	8,732	市有物件災害共済会	31年 3月
平26	消防救急デジタル無線整備事業	318,100	0.175	238,575,000	79,525,000	521,978	川口信用金庫	32年 3月
平26	消防車両購入事業	27,900	0.100	20,926,000	6,974,000	26,156	市有物件災害共済会	32年 3月
平26	消防車両購入事業	11,000	0.050	8,250,000	2,750,000	5,156	市町村振興協会	32年 3月
平27	消防本部・東消防署公共下水道接続事業	11,700	0.100	11,700,000	0	9,777	かんぽ生命保険	38年 3月
平27	上平分署公共下水道接続事業	3,300	0.100	3,300,000	0	2,757	かんぽ生命保険	38年 3月
平27	消防車両購入事業	41,200	0.100	32,960,000	8,240,000	39,140	市町村職員共済組合	33年 3月
平27	消防庁舎施設整備事業	21,200	0.100	21,200,000	0	20,996	市有物件災害共済会	38年 3月
平28	消防車両購入事業(大谷救急車)	10,700	0.010	10,700,000	0	0	市有物件災害共済会	34年 3月
平28	消防車両購入事業(大谷救急車)	9,900	0.010	9,900,000	0	0	市有物件災害共済会	34年 3月
平28	消防庁舎施設整備事業	26,200	0.010	26,200,000	0	0	市有物件災害共済会	39年 3月
合 計		2,131,300		905,982,497	248,406,958	8,534,167		

8. 教育債

借入年度	事業名称	借入金額(千円)	利率(%)	未償還元金(円)	元金(円)	利子(円)	借入先名称	償還期限(平成)
平 8	平方スポーツ広場用地買収事業	1,775,000	2.450	612,200,000	61,200,000	16,124,476	埼玉りそな銀行	39年 3月
平 9	大谷小学校プール改築事業	42,400	2.000	2,910,697	2,853,344	101,086	財務省(国運用部郵貯)	30年 3月
平11	大石小学校給食室改築事業	18,800	2.000	3,795,986	1,215,796	94,186	日本郵政公社(簡保資金)	32年 3月
平12	今泉小学校用地買収事業	480,600	1.600	217,140,415	22,260,004	3,741,721	日本郵政公社(簡保資金)	38年 3月
平12	西中学校用地買収事業	431,900	1.600	195,137,212	20,004,361	3,362,566	日本郵政公社(簡保資金)	38年 3月
平16	義務教育施設整備事業	55,900	0.500	0	5,590,000	27,950	埼玉県振興資金	29年 2月
平17	義務教育施設整備事業	258,500	2.200	73,700,000	18,480,000	1,926,598	埼玉りそな銀行	33年 3月
平17	上平公民館改修事業	22,300	0.900	2,230,000	2,230,000	40,140	埼玉県振興資金	30年 2月
平17	瓦葺小学校プール改修事業	8,000	0.900	800,000	800,000	14,400	埼玉県振興資金	30年 2月
平17	図書館整備事業	117,700	0.900	11,770,000	11,770,000	211,860	埼玉県振興資金	30年 2月
平18	学校教育施設等整備事業(芝川小)	215,000	1.820	0	23,800,000	324,712	埼玉りそな銀行	29年 3月
平18	学校教育施設等整備事業(鴨川小)	355,200	1.820	0	39,360,000	537,209	埼玉りそな銀行	29年 3月
平18	図書館屋上防水事業	7,100	1.100	1,420,000	710,000	23,430	埼玉県振興資金	32年 2月
平18	市民体育館屋上防水事業	13,500	1.100	2,700,000	1,350,000	44,550	埼玉県振興資金	32年 2月
平18	平方北小学校屋上防水事業	34,600	1.100	6,920,000	3,460,000	114,180	埼玉県振興資金	32年 2月
平18	大石中学校外壁改修事業	9,300	1.100	1,860,000	930,000	30,690	埼玉県振興資金	32年 2月
平19	学校教育施設等整備事業(小学校)	113,600	1.840	12,480,000	12,640,000	404,223	埼玉りそな銀行	30年 3月
平19	学校教育施設等整備事業(中学校)	215,700	1.300	23,860,000	23,980,000	544,197	青木信用金庫	30年 3月
平19	大石北小学校外壁改修事業	21,600	0.800	6,480,000	2,160,000	69,120	埼玉県振興資金	32年 2月
平19	小学校校舎大規模改造(耐震補強)事業	14,200	0.800	4,260,000	1,420,000	45,440	埼玉県振興資金	32年 2月
平19	東中学校屋上防水事業	22,400	0.800	6,720,000	2,240,000	71,680	埼玉県振興資金	32年 2月
平19	上尾中学校屋内運動場改修事業	9,500	0.800	2,850,000	950,000	30,400	埼玉県振興資金	32年 2月
平20	大石南小学校プール改修事業(減収補てん)	1,300	1.570	287,422	144,654	6,216	埼玉りそな銀行	31年 3月
平20	今泉小学校校舎大規模改造(耐震補強)事業	82,900	1.240	18,500,000	9,200,000	315,037	武蔵野銀行	31年 3月
平20	原市小学校校舎大規模改造(耐震補強)事業	165,200	1.100	36,820,000	18,340,000	556,463	さいたま農業協同組合	31年 3月
平20	上平中学校校舎大規模改造(耐震補強)事業	120,300	1.100	26,780,000	13,360,000	404,899	さいたま農業協同組合	31年 3月
平20	大石小学校校舎大規模改造(耐震補強)事業	97,600	1.240	21,580,000	10,860,000	368,682	埼玉県信用金庫	31年 3月
平20	平方小学校校舎大規模改造(耐震補強)事業	64,400	1.240	14,280,000	7,160,000	243,720	埼玉県信用金庫	31年 3月
平20	大石南小学校プール改修事業	4,100	0.700	1,640,000	410,000	14,350	埼玉県振興資金	33年 2月
平20	小学校校舎大規模改造(耐震補強)事業	20,000	0.700	8,000,000	2,000,000	70,000	埼玉県振興資金	33年 2月
平20	中学校校舎大規模改造(耐震補強)事業	9,300	0.700	3,720,000	930,000	32,550	埼玉県振興資金	33年 2月
平21	大石南小学校校舎大規模改造(耐震補強)事業	104,300	0.900	39,993,097	13,093,397	448,385	財務省(財政融資資金)	32年 3月
平21	瓦葺小学校校舎大規模改造(耐震補強)事業	93,300	0.900	35,775,223	11,712,502	401,096	財務省(財政融資資金)	32年 3月
平21	東町小学校校舎大規模改造(耐震補強)事業	60,300	0.900	23,121,608	7,569,816	259,230	財務省(財政融資資金)	32年 3月
平21	大石北小学校校舎大規模改造(耐震補強)事業	99,500	0.900	38,152,570	12,490,825	427,749	財務省(財政融資資金)	32年 3月
平21	瓦葺中学校校舎大規模改造(耐震補強)事業	100,200	0.900	38,420,981	12,578,700	430,758	財務省(財政融資資金)	32年 3月
平21	上尾中学校校舎大規模改造(耐震補強)事業	43,100	0.900	16,526,390	5,410,598	185,286	財務省(財政融資資金)	32年 3月
平21	図書館本館エレベーター改修事業(減収補てん)	400	1.480	160,000	60,000	3,174	埼玉りそな銀行	32年 3月
平21	小学校校舎大規模改造(耐震補強)事業	19,200	0.948	6,404,112	2,132,648	75,888	さいたま農業協同組合	32年 3月
平21	富士見小学校校舎改築実施設計事業	34,100	0.948	11,373,968	3,787,672	134,780	さいたま農業協同組合	32年 3月
平21	中学校校舎大規模改造(耐震補強)事業	9,000	0.948	3,001,920	999,680	35,571	さいたま農業協同組合	32年 3月
平21	小学校校舎大規模改造(耐震補強)事業	13,100	0.500	6,550,000	1,310,000	39,300	埼玉県振興資金	34年 2月
平21	富士見小学校校舎改築実施設計事業	11,300	0.500	5,650,000	1,130,000	33,900	埼玉県振興資金	34年 2月
平21	中学校校舎大規模改造(耐震補強)事業	14,200	0.500	7,100,000	1,420,000	42,600	埼玉県振興資金	34年 2月
平21	図書館本館エレベーター改修事業	1,300	0.600	650,000	130,000	4,680	埼玉県振興資金	34年 2月
平22	大谷小学校校舎大規模改造(耐震補強)事業	8,000	0.900	3,635,484	888,650	38,722	財務省(財政融資資金)	33年 3月
平22	西小学校校舎大規模改造(耐震補強)事業	19,000	0.900	8,634,276	2,110,544	91,966	財務省(財政融資資金)	33年 3月
平22	平方北小学校校舎大規模改造(耐震補強)事業	10,000	0.900	4,544,356	1,110,812	48,404	財務省(財政融資資金)	33年 3月
平22	上平北小学校校舎大規模改造(耐震補強)事業	20,000	0.900	9,088,711	2,221,625	96,805	財務省(財政融資資金)	33年 3月
平22	東中学校校舎大規模改造(耐震補強)事業	15,000	0.900	6,816,533	1,666,219	72,605	財務省(財政融資資金)	33年 3月
平22	大石南中学校校舎大規模改造(耐震補強)事業	18,000	0.900	8,179,843	1,999,463	87,123	財務省(財政融資資金)	33年 3月
平22	富士見小学校校舎改築事業(繰越分)	110,600	0.828	49,161,990	12,287,602	483,436	さいたま農業協同組合	33年 3月

8. 教育債(続き)

借入年度	事業名称	借入金額(千円)	利率(%)	未償還元金(円)	元金(円)	利子(円)	借入先名称	償還期限(平成)
平22	富士見小学校校舎改築事業	80,000	0.500	48,000,000	8,000,000	280,000	埼玉県振興資金	35年2月
平22	小学校校舎大規模改築(耐震補強)事業	14,600	0.500	8,760,000	1,460,000	51,100	埼玉県振興資金	35年2月
平22	中学校校舎大規模改築(耐震補強)事業	4,100	0.500	2,460,000	410,000	14,350	埼玉県振興資金	35年2月
平22	富士見小学校校舎改築事業	342,400	1.300	273,058,544	17,673,751	3,722,265	財務省(財政融資資金)	43年3月
平23	富士見小学校校舎改築事業(繰越分)	306,700	1.300	244,588,364	15,831,014	3,334,170	財務省(財政融資資金)	43年3月
平23	中央小学校校舎大規模改築(耐震補強)事業	17,200	0.600	9,669,930	1,899,469	66,571	財務省(財政融資資金)	34年3月
平23	大石南小学校校舎大規模改築(耐震補強)事業	29,800	0.600	16,753,715	3,290,939	115,339	財務省(財政融資資金)	34年3月
平23	瓦葺小学校校舎大規模改築(耐震補強)事業	46,200	0.600	25,973,880	5,102,061	178,815	財務省(財政融資資金)	34年3月
平23	西小学校校舎大規模改築(耐震補強)事業	40,100	0.600	22,544,428	4,428,412	155,204	財務省(財政融資資金)	34年3月
平23	東町小学校校舎大規模改築(耐震補強)事業	87,200	0.600	49,024,294	9,629,864	337,502	財務省(財政融資資金)	34年3月
平23	大石南中学校校舎大規模改築(耐震補強)事業	49,500	0.600	27,829,155	5,466,494	191,586	財務省(財政融資資金)	34年3月
平23	富士見小学校校舎改築事業(給食施設)	21,800	1.300	17,385,152	1,125,257	236,989	財務省(財政融資資金)	43年3月
平23	富士見小学校校舎改築事業	439,600	1.200	355,169,154	21,488,012	4,455,614	財務省(財政融資資金)	44年3月
平23	小学校校舎大規模改築(耐震補強)事業	2,500	0.460	1,388,888	277,778	7,348	埼玉りそな銀行	34年3月
平23	中央小学校校舎改築実施設計事業	20,700	0.460	11,500,000	2,300,000	60,842	埼玉りそな銀行	34年3月
平23	中学校校舎大規模改築(耐震補強)事業	15,500	0.460	8,611,112	1,722,222	45,557	埼玉りそな銀行	34年3月
平23	東小学校校舎大規模改築(耐震補強)事業	157,100	0.460	87,260,000	17,460,000	461,689	埼玉りそな銀行	34年3月
平23	富士見小学校校舎改築事業	332,900	1.211	262,820,000	17,520,000	3,342,020	かんぽ生命保険	44年3月
平23	富士見小学校校舎改築事業	303,700	0.500	212,590,000	30,370,000	1,214,800	埼玉県振興資金	36年2月
平23	小学校施設改修事業	18,200	0.500	12,740,000	1,820,000	72,800	埼玉県振興資金	36年2月
平23	中学校施設改修事業	24,100	0.500	16,870,000	2,410,000	96,400	埼玉県振興資金	36年2月
平24	中央小学校校舎改築事業	30,600	0.400	20,522,031	3,372,756	92,210	地方公共団体金融機構	35年3月
平24	平方北小学校校舎大規模改築(耐震補強)事業	100,900	0.400	67,669,048	11,121,277	304,051	地方公共団体金融機構	35年3月
平24	大谷小学校校舎大規模改築(耐震補強)事業	36,600	0.400	24,545,959	4,034,080	110,290	地方公共団体金融機構	35年3月
平24	上平小学校校舎大規模改築(耐震補強)事業	3,800	0.400	2,548,487	418,839	11,451	地方公共団体金融機構	35年3月
平24	東小学校校舎大規模改築(耐震補強)事業	3,700	0.400	2,481,423	407,817	11,149	地方公共団体金融機構	35年3月
平24	西小学校校舎大規模改築(耐震補強)事業	4,700	0.400	3,152,076	518,038	14,162	地方公共団体金融機構	35年3月
平24	東中学校校舎大規模改築(耐震補強)事業	70,200	0.400	47,079,953	7,737,499	211,541	地方公共団体金融機構	35年3月
平24	南中学校校舎大規模改築(耐震補強)事業	73,400	0.400	49,226,046	8,090,206	221,182	地方公共団体金融機構	35年3月
平24	西中学校校舎大規模改築(耐震補強)事業	2,300	0.400	1,542,506	253,508	6,930	地方公共団体金融機構	35年3月
平24	瓦葺中学校校舎大規模改築(耐震補強)事業	4,400	0.400	2,950,878	484,971	13,261	地方公共団体金融機構	35年3月
平24	市民体育館大規模改築(耐震補強)事業	123,900	0.400	83,094,103	13,656,355	373,359	地方公共団体金融機構	35年3月
平24	中央小学校校舎改築事業	45,600	0.400	30,581,850	5,026,068	137,410	地方公共団体金融機構	35年3月
平24	中央小学校校舎改築事業	13,500	0.400	9,053,836	1,487,981	40,681	地方公共団体金融機構	35年3月
平24	平方東小学校校舎大規模改築(耐震補強)事業	26,000	0.590	17,327,858	2,890,714	115,037	埼玉りそな銀行	35年3月
平24	平方北小学校校舎大規模改築(耐震補強)事業	3,700	0.590	2,465,890	411,370	16,372	埼玉りそな銀行	35年3月
平24	大谷小学校校舎大規模改築(耐震補強)事業	13,700	0.590	9,130,448	1,523,184	60,615	埼玉りそな銀行	35年3月
平24	上平小学校校舎大規模改築(耐震補強)事業	3,400	0.590	2,265,952	378,016	15,044	埼玉りそな銀行	35年3月
平24	東小学校校舎大規模改築(耐震補強)事業	2,200	0.590	1,466,206	244,598	9,735	埼玉りそな銀行	35年3月
平24	中央小学校校舎改築事業	13,100	0.590	8,730,572	1,456,476	57,961	埼玉りそな銀行	35年3月
平24	中央小学校校舎改築事業(解体分)	34,000	0.590	22,659,508	3,780,164	150,434	埼玉りそな銀行	35年3月
平24	東中学校校舎大規模改築(耐震補強)事業	700	0.590	466,522	77,826	3,098	埼玉りそな銀行	35年3月
平24	南中学校校舎大規模改築(耐震補強)事業	42,200	0.590	28,124,450	4,691,850	186,715	埼玉りそな銀行	35年3月
平24	西中学校校舎大規模改築(耐震補強)事業	16,000	0.590	10,663,300	1,778,900	70,793	埼玉りそな銀行	35年3月
平24	瓦葺中学校校舎大規模改築(耐震補強)事業	3,300	0.590	2,199,294	366,902	14,596	埼玉りそな銀行	35年3月
平24	富士見小学校太陽光発電装置設置事業	7,500	0.270	1,866,000	1,878,000	8,844	埼玉りそな銀行	30年3月
平24	大谷小学校屋上防水事業	14,400	0.495	9,589,494	1,603,502	53,426	青木信用金庫	35年3月
平24	大石南小学校受水槽等改修事業	18,300	0.495	12,186,648	2,037,784	67,896	青木信用金庫	35年3月
平24	上平中学校屋上防水事業	14,100	0.495	9,389,712	1,570,096	52,313	青木信用金庫	35年3月
平24	上平中学校受水槽等改修事業	26,300	0.495	17,514,146	2,928,618	97,577	青木信用金庫	35年3月
平24	中央小学校校舎改築事業	4,600	0.500	3,680,000	460,000	20,700	埼玉県振興資金	37年2月
平24	市民体育館大規模改築事業	207,900	0.600	166,320,000	20,790,000	1,122,660	埼玉県振興資金	37年2月
平25	上尾小学校体育館耐震補強事業	8,600	0.400	6,715,528	944,119	29,695	地方公共団体金融機構	36年3月
平25	中央小学校太陽光発電装置設置事業	10,700	0.400	8,355,366	1,174,659	36,947	地方公共団体金融機構	36年3月
平25	中央小学校校舎改築事業(繰越分)	201,200	0.400	157,112,125	22,087,982	694,734	地方公共団体金融機構	36年3月
平25	中央小学校南・北校舎大規模改築事業	279,500	0.400	218,254,667	30,683,851	965,101	地方公共団体金融機構	36年3月
平25	太平中学校体育館耐震補強事業	3,800	0.400	2,967,326	417,169	13,121	地方公共団体金融機構	36年3月
平25	大石中学校体育館耐震補強事業	600	0.400	468,525	65,869	2,071	地方公共団体金融機構	36年3月
平25	上平中学校体育館耐震補強事業	8,100	0.400	6,325,091	889,228	27,968	地方公共団体金融機構	36年3月
平25	西中学校体育館耐震補強事業	4,100	0.400	3,201,589	450,103	14,157	地方公共団体金融機構	36年3月
平25	大石南中学校体育館耐震補強事業	3,400	0.400	2,654,977	373,256	11,740	地方公共団体金融機構	36年3月
平25	瓦葺中学校体育館耐震補強事業	7,500	0.400	5,856,566	823,359	25,897	地方公共団体金融機構	36年3月
平25	南中学校体育館耐震補強事業	3,200	0.400	2,498,801	351,298	11,052	地方公共団体金融機構	36年3月
平25	上尾小学校体育館耐震補強事業	6,200	0.400	4,841,427	680,644	21,408	地方公共団体金融機構	36年3月
平25	中央小学校校舎改築事業(繰越分)	11,700	0.400	9,136,242	1,284,440	40,400	地方公共団体金融機構	36年3月
平25	太平中学校体育館耐震補強事業	2,400	0.400	1,874,101	263,475	8,287	地方公共団体金融機構	36年3月
平25	大石中学校体育館耐震補強事業	24,300	0.400	18,975,272	2,667,683	83,907	地方公共団体金融機構	36年3月
平25	上平中学校体育館耐震補強事業	24,800	0.400	19,365,709	2,722,574	85,634	地方公共団体金融機構	36年3月
平25	大石南中学校体育館耐震補強事業	4,400	0.400	3,435,852	483,037	15,193	地方公共団体金融機構	36年3月
平25	瓦葺中学校体育館耐震補強事業	16,800	0.400	13,118,707	1,844,324	58,010	地方公共団体金融機構	36年3月

8. 教育債(続き)

借入年度	事業名称	借入金額 (千円)	利率 (%)	未償還元金 (円)	元金 (円)	利子 (円)	借入先名称	償還期限 (平成)
平25	南中学校体育館耐震補強事業	4,700	0.400	3,670,114	515,973	16,227	地方公共団体金融機構	36年 3月
平25	中央小学校校舎改築事業	159,200	0.400	124,315,360	17,477,170	549,710	地方公共団体金融機構	36年 3月
平25	上平小学校校舎大規模改築事業	43,900	0.175	34,144,328	4,877,836	66,161	さいたま農業協同組合	36年 3月
平25	大石中学校校舎大規模改築事業	20,300	0.175	15,788,836	2,255,582	30,595	さいたま農業協同組合	36年 3月
平25	西中学校校舎大規模改築事業	29,600	0.175	23,022,144	3,288,928	44,609	さいたま農業協同組合	36年 3月
平25	大谷中学校校舎大規模改築事業	71,600	0.175	55,688,692	7,955,654	107,904	さいたま農業協同組合	36年 3月
平25	瓦葺小学校屋上防水事業	12,400	0.175	9,644,292	1,377,854	18,688	さいたま農業協同組合	36年 3月
平25	今泉小学校受水槽等改修事業	19,600	0.175	15,244,200	2,177,900	29,538	さいたま農業協同組合	36年 3月
平25	南中学校屋上防水事業	13,300	0.175	10,344,280	1,477,860	20,044	さいたま農業協同組合	36年 3月
平25	原市中学校受水槽等改修事業	20,200	0.175	15,710,860	2,244,570	30,442	さいたま農業協同組合	36年 3月
平25	上尾中学校校舎改築事業	38,300	0.175	29,788,416	4,255,792	57,722	さいたま農業協同組合	36年 3月
平25	中央小学校校舎改築事業	18,800	0.175	14,621,988	2,089,006	28,332	さいたま農業協同組合	36年 3月
平25	中央小学校校舎改築事業	101,900	0.175	79,254,300	11,322,850	153,571	さいたま農業協同組合	36年 3月
平25	中央小学校校舎改築事業	34,000	0.500	30,600,000	3,400,000	170,000	埼玉県振興資金	38年 2月
平25	原市公民館用地購入事業	166,900	0.500	150,210,000	16,690,000	834,500	埼玉県振興資金	38年 2月
平26	上尾中学校校舎改築事業	192,700	0.800	183,270,122	9,429,878	1,522,778	地方公共団体金融機構	47年 3月
平26	上尾中学校校舎改築事業	189,400	0.800	174,595,463	8,983,537	1,450,701	財務省(財政融資資金)	47年 3月
平26	上尾中学校校舎改築事業	14,400	0.300	12,819,119	1,580,881	42,015	財務省(財政融資資金)	37年 3月
平26	上尾中学校校舎改築事業	90,100	0.220	80,087,844	10,012,156	192,729	埼玉りそな銀行	37年 3月
平26	今泉小学校屋上防水事業	30,700	0.220	27,288,532	3,411,468	65,667	埼玉りそな銀行	37年 3月
平26	大石南中学校受水槽等改修事業	19,400	0.200	17,246,000	2,154,000	37,724	川口信用金庫	37年 3月
平26	上尾中学校校舎改築事業	30,800	0.300	30,800,000	0	92,400	埼玉県振興資金	39年 2月
平27	上尾中学校校舎改築事業	82,800	0.100	82,800,000	0	69,075	財務省(財政融資資金)	48年 3月
平27	上尾中学校校舎改築事業	461,800	0.200	461,800,000	0	771,774	埼玉りそな銀行	48年 3月
平27	上尾中学校校舎改築事業	414,000	0.100	414,000,000	0	345,944	かんぽ生命保険	38年 3月
平27	上尾中学校校舎改築事業	30,300	0.100	30,300,000	0	25,319	かんぽ生命保険	38年 3月
平27	上尾中学校校舎改築事業	270,100	0.100	270,100,000	0	225,700	かんぽ生命保険	38年 3月
平27	上尾中学校校舎改築事業	18,200	0.100	18,200,000	0	15,213	かんぽ生命保険	38年 3月
平27	上尾中学校校舎改築事業	237,700	0.100	237,700,000	0	217,512	埼玉県振興資金	40年 2月
平28	新図書館複合施設整備事業	126,400	0.300	126,400,000	0	0	地方公共団体金融機構	49年 3月
平28	新図書館複合施設整備事業	112,200	0.290	112,200,000	0	0	埼玉りそな銀行	49年 3月
平28	大石北小学校屋上防水事業	18,200	0.200	18,200,000	0	0	埼玉りそな銀行	39年 3月
平28	上平小学校公共下水道接続事業	17,700	0.200	17,700,000	0	0	埼玉りそな銀行	39年 3月
平28	原市中学校屋上防水事業	15,000	0.200	15,000,000	0	0	埼玉りそな銀行	39年 3月
平28	原市公民館空調設備改修事業	14,400	0.200	14,400,000	0	0	埼玉りそな銀行	39年 3月
合 計		12,693,000		7,471,386,367	878,267,545	64,828,559		

9. その他

借入年度	事業名称	借入金額 (千円)	利率 (%)	未償還元金 (円)	元金 (円)	利子 (円)	借入先名称	償還期限 (平成)
平10	減税補てん債	1,242,500	2.100	170,088,104	82,415,956	4,872,162	財務省(旧運用部郵貯)	31年 3月
平10	減税補てん債	174,100	2.000	23,667,913	11,485,353	645,925	財務省(旧運用部郵貯)	31年 3月
平11	減税補てん債	386,100	2.100	78,464,239	25,080,839	2,043,461	財務省(旧運用部郵貯)	32年 3月
平12	減税補てん債	423,500	1.600	110,204,059	26,470,735	2,081,335	財務省(旧運用部郵貯)	33年 3月
平13	減税補てん債	439,700	1.400	124,375,892	27,111,973	1,013,051	財務省(財政融資資金)	33年 9月
平14	減税補てん債	437,800	0.800	147,216,263	26,334,885	834,877	財務省(財政融資資金)	34年 9月
平15	減税補てん債	411,900	1.300	178,300,207	25,066,758	788,426	日本郵政公社(簡保資金)	36年 3月
平16	減税補てん債(恒久減税分)	402,500	1.400	198,981,887	24,649,738	434,944	日本郵政公社(簡保資金)	37年 3月
平17	減税補てん債	417,500	1.900	214,601,341	23,725,619	232,397	日本郵政公社(簡保資金)	38年 3月
平18	減税補てん債	330,100	1.600	176,876,599	17,813,795	1,650,592	日本郵政公社(簡保資金)	38年 9月
小 計		4,665,700		1,422,776,504	290,155,651	14,597,170		
平 9	臨時税収補てん債	976,200	2.200	34,194,434	67,276,778	1,864,368	財務省(旧運用部郵貯)	29年 9月
小 計		976,200		34,194,434	67,276,778	1,864,368		
平13	臨時財政対策債	779,300	1.400	220,436,962	48,051,763	1,795,477	財務省(財政融資資金)	33年 9月
平14	臨時財政対策債	1,617,300	0.800	592,542,606	97,042,476	3,326,774	財務省(財政融資資金)	35年 3月
平15	臨時財政対策債	3,648,200	1.300	1,579,205,674	222,016,378	6,983,094	財務省(財政融資資金)	36年 3月
平16	臨時財政対策債	2,635,200	1.400	1,302,750,479	161,383,824	2,847,618	財務省(財政融資資金)	37年 3月
平17	臨時財政対策債	2,020,000	1.800	1,136,325,626	125,628,425	1,230,555	財務省(財政融資資金)	38年 3月
平18	臨時財政対策債	1,832,100	1.600	1,137,250,424	104,072,355	19,446,533	財務省(財政融資資金)	39年 3月
平19	臨時財政対策債	1,662,000	1.300	1,116,727,730	93,847,934	15,433,466	財務省(財政融資資金)	40年 3月
平20	臨時財政対策債	1,556,900	1.200	1,131,377,557	87,152,977	14,361,689	財務省(財政融資資金)	41年 3月
平21	臨時財政対策債	2,416,400	1.200	1,891,230,767	133,657,820	23,898,888	財務省(財政融資資金)	42年 3月
平22	臨時財政対策債	1,390,400	1.200	1,165,123,776	75,992,257	14,666,097	地方公共団体金融機構	43年 3月
平22	臨時財政対策債	2,101,200	1.200	1,760,758,111	114,841,003	22,163,697	財務省(財政融資資金)	43年 3月
平23	臨時財政対策債	1,464,400	0.800	1,302,253,939	81,396,674	10,906,736	地方公共団体金融機構	44年 3月
平23	臨時財政対策債	1,509,500	0.900	1,343,637,086	83,303,809	12,655,455	財務省(財政融資資金)	44年 3月
平24	臨時財政対策債	959,000	0.600	905,251,330	53,748,670	5,673,498	地方公共団体金融機構	45年 3月
平24	臨時財政対策債	2,230,500	0.800	2,045,640,701	123,485,356	17,106,530	財務省(財政融資資金)	44年 9月
平25	臨時財政対策債	1,035,700	0.600	1,035,700,000	0	6,214,200	地方公共団体金融機構	46年 3月
平25	臨時財政対策債	2,224,800	0.600	2,224,800,000	0	13,348,800	財務省(財政融資資金)	46年 3月

9. その他(続き)

借入 年度	事業名称	借入金額 (千円)	利率 (%)	未償還元金 (円)	元金 (円)	利子 (円)	借入先名称	償還期限 (平成)
平26	臨時財政対策債	931,200	0.500	931,200,000	0	4,656,000	地方公共団体金融機構	47年 3月
平26	臨時財政対策債	2,210,000	0.400	2,210,000,000	0	8,840,000	財務省(財政融資資金)	47年 3月
平27	臨時財政対策債	314,300	0.100	314,300,000	0	257,898	地方公共団体金融機構	48年 3月
平27	臨時財政対策債	2,378,000	0.100	2,378,000,000	0	1,983,838	財務省(財政融資資金)	48年 3月
平28	臨時財政対策債	110,000	0.020	110,000,000	0	0	地方公共団体金融機構	49年 3月
平28	臨時財政対策債	2,410,200	0.020	2,410,200,000	0	0	財務省(財政融資資金)	49年 3月
	小計	39,436,600		30,244,712,768	1,605,621,721	207,796,843		
平20	減収補てん債(特例分)	577,500	1.570	407,600,000	33,980,000	6,799,798	埼玉りそな銀行	41年 3月
平21	減収補てん債(特例分)	64,400	1.480	27,600,000	9,200,000	510,974	埼玉りそな銀行	32年 3月
	小計	641,900		435,200,000	43,180,000	7,310,772		
平21	退職手当債	1,050,000	0.948	450,000,000	150,000,000	5,333,473	さいたま農業協同組合	32年 3月
	小計	1,050,000		450,000,000	150,000,000	5,333,473		
平24	土地開発公社健全化債	1,034,100	0.600	827,280,000	103,410,000	5,584,140	埼玉県振興資金	37年 2月
平25	土地開発公社健全化債	854,700	0.500	769,230,000	85,470,000	4,273,500	埼玉県振興資金	38年 2月
平26	土地開発公社健全化債	591,900	0.300	591,900,000	0	1,775,700	埼玉県振興資金	39年 2月
平27	土地開発公社健全化債	415,300	0.100	415,300,000	0	380,028	埼玉県振興資金	40年 2月
平28	土地開発公社健全化債	495,800	0.060	495,800,000	0	0	埼玉県振興資金	41年 2月
	小計	3,391,800		3,099,510,000	188,880,000	12,013,368		
	その他債 合計	50,162,200		35,686,393,706	2,345,114,150	248,915,994		
総 合 計		105,910,500		60,209,502,194	6,053,569,358	506,549,599		

11 予備費

予 算 額 80,000千円
充 用 額 48,530千円 (充用率 60.7%)

【予備費の充用先】

(款) 2 総務費 (項) 1 総務管理費

(目) 1 一般管理費

(単位：千円)

所属名	事業名	充用額	実施内容等
総務課	法規事務事業	530	訴訟を提起されたため、緊急に弁護士に訴訟委任したものの
職員課	職員課一般事務費	706	熊本地震の被災地に対する支援として、緊急に職員を派遣したものの
市民課	旅券事務事業	83	パスポートセンターの防犯カメラが故障したため、緊急に修繕を行ったものの
市民課	旅券事務事業	57	パスポートセンターの電動打抜機が故障したため、緊急に修繕を行ったものの

(目) 5 財産管理費

(単位：千円)

所属名	事業名	充用額	実施内容等
施設課	駅前広場等管理事業	825	上尾駅西口ペDESTリアンデッキに雨漏りが生じたため、緊急に修繕を行ったものの

(目) 8 I T推進費

(単位：千円)

所属名	事業名	充用額	実施内容等
I T推進課	I T推進課一般事務費	2,583	第三別館サーバ室の漏水検知器及び漏水センサーが故障したため、緊急に修繕を行ったものの

(目) 23 諸費

(単位：千円)

所属名	事業名	充用額	実施内容等
財政課	過年度国県支出金等返還金管理事業	12,647	過年度国県支出金等返還金が増加したため、緊急に補てんしたものの

(款) 3 民生費 (項) 1 社会福祉費

(目) 1 社会福祉総務費

(単位：千円)

所属名	事業名	充用額	実施内容等
福祉総務課	福祉総務課一般事務費	33	上尾西地域福祉センターのトイレが故障したため、緊急に修繕を行ったものの
障害福祉課	障害児者等生活支援事業	420	レスパイトケア事業の利用者が増加したため、緊急に補てんしたものの

(目) 5 養護老人ホーム恵和園運営費

(単位：千円)

所属名	事業名	充用額	実施内容等
高齢介護課	養護老人ホーム恵和園管理運営事業	864	養護老人ホーム恵和園の非常用発電設備が故障したため、緊急に修繕を行ったものの
高齢介護課	養護老人ホーム恵和園管理運営事業	832	養護老人ホーム恵和園の空調設備が故障したため、緊急に修繕を行ったものの

(款) 3 民生費 (項) 2 児童福祉費

(目) 7 発達支援相談センター運営費

(単位：千円)

所属名	事業名	充用額	実施内容等
発達支援相談センター	発達支援相談センター管理運営事業	105	発達支援相談センターの子ども用トイレが故障したため、緊急に修繕を行ったもの
発達支援相談センター	つくし学園管理運営事業	148	つくし学園の空調設備が故障したため、緊急に修繕を行ったもの

(目) 10 児童館運営費

(単位：千円)

所属名	事業名	充用額	実施内容等
青少年課	児童館アッピーランド管理運営事業	1,468	児童館アッピーランドの空調設備が故障したため、緊急に修繕を行ったもの
青少年課	児童館アッピーランド管理運営事業	237	児童館アッピーランドの誘導灯及び非常灯が故障したため、緊急に修繕を行ったもの
青少年課	児童館アッピーランド管理運営事業	1,311	児童館アッピーランドのトイレが故障したため、緊急に修繕を行ったもの
青少年課	児童館こどもの城管理運営事業	631	児童館こどもの城の高圧電気設備が故障したため、緊急に修繕を行ったもの
青少年課	児童館こどもの城管理運営事業	270	児童館こどもの城の外壁にひび割れが生じたため、緊急に修繕を行ったもの
青少年課	児童館こどもの城管理運営事業	864	児童館こどもの城の体育遊戯室の安全確保のため、緊急に防球ネットを設置したもの

(款) 4 衛生費 (項) 1 保健衛生費

(目) 6 保健センター運営費

(単位：千円)

所属名	事業名	充用額	実施内容等
健康増進課	西保健センター管理運営事業	117	集団検診用の机及び椅子が劣化したため、緊急に購入したもの

(款) 7 土木費 (項) 4 都市計画費

(目) 6 公園費

(単位：千円)

所属名	事業名	充用額	実施内容等
みどり公園課	上平公園整備事業	540	上平公園ふれあいの里の一部用地について、地権者との協議が調ったことに伴い、当該用地を取得するため、緊急に不動産鑑定を行ったもの

(款) 8 消防費 (項) 1 消防費

(目) 1 常備消防費

(単位：千円)

所属名	事業名	充用額	実施内容等
指令課	指令課一般事務費	1,204	消防本部東消防署の非常放送設備が故障したため、緊急に修繕を行ったもの

(目) 3 消防施設費

(単位：千円)

所属名	事業名	充用額	実施内容等
警防課	消防車両整備事業	2,923	東消防署ポンプ車のコンプレッサーが故障したため、緊急に修繕を行ったもの

(款) 9 教育費 (項) 1 教育総務費

(目) 3 教育指導費

(単位: 千円)

所属名	事業名	充用額	実施内容等
学務課	代替臨時教職員派遣事業	530	教職員の欠員に対し、緊急に代替臨時教職員を雇用したもの

(款) 9 教育費 (項) 5 社会教育費

(目) 3 図書館費

(単位: 千円)

所属名	事業名	充用額	実施内容等
図書館	図書館施設管理事業	1,070	図書館のエレベーターが故障したため、緊急に修繕を行ったもの

(款) 9 教育費 (項) 6 保健体育費

(目) 4 社会体育費

(単位: 千円)

所属名	事業名	充用額	実施内容等
スポーツ振興課	学校施設開放(スポーツ振興)事業	2,009	大谷小学校の常設テント及び尾山台小学校の社会体育トイレが劣化したため、緊急に修繕を行ったもの

(目) 5 スポーツ施設費

(単位: 千円)

所属名	事業名	充用額	実施内容等
スポーツ振興課	屋外スポーツ施設管理運営事業	1,439	平塚サッカー場の防球ネット及び平方スポーツ広場の手洗い場給水管が破損したため、緊急に修繕を行ったもの
スポーツ振興課	屋外スポーツ施設管理運営事業	10	台風により平方野球場内の電線が脱落したため、緊急に修繕を行ったもの
スポーツ振興課	屋外スポーツ施設管理運営事業	422	台風により平方スポーツ広場内の樹木の枝が折れたため、緊急に伐採を行ったもの
スポーツ振興課	市民体育館管理運営事業	13,652	市民体育館の屋内消火栓及び非常電源設備が故障したため、緊急に交換工事を行ったもの

基金運用狀況

財政調整基金

所属名	財政課
-----	-----

(単位：円)

① 平成27年度末現在高	平成28年度運用状況		平成28年度末現在高 ①+②-③
	② 積立額	③ 取崩額	
3,894,763,773	3,542,202	0	3,898,305,975

内 容	金 額
預金利子	3,542,202
計	3,542,202

内 容	金 額
計	0

公共施設整備基金

所属名	財政課
-----	-----

(単位：円)

① 平成27年度末現在高	平成28年度運用状況		平成28年度末現在高 ①+②-③
	② 積立額	③ 取崩額	
2,185,897,613	316,255,633	0	2,502,153,246

内 容	金 額
一般会計より繰入	313,716,000
土地貸付収入	540,000
預金利子	1,999,633
計	316,255,633

内 容	金 額
計	0

市債管理基金

所属名	財政課
-----	-----

(単位：円)

① 平成27年度末現在高	平成28年度運用状況		平成28年度末現在高 ①+②-③
	② 積立額	③ 取崩額	
0	0	0	0

内 容	金 額
計	0

内 容	金 額
計	0

ふるさとあげお応援基金

所属名	財政課
-----	-----

(単位：円)

① 平成27年度末現在高	平成28年度運用状況		平成28年度末現在高 ①+②-③
	② 積立額	③ 取崩額	
68,540,000	104,829,318	68,540,000	104,829,318

内 容	金 額
寄附金	104,766,267
預金利子	63,051
計	104,829,318

内 容	金 額
一般会計に充当	68,540,000
計	68,540,000

災害対策基金

所属名	危機管理防災課
-----	---------

(単位：円)

① 平成27年度末現在高	平成28年度運用状況		平成28年度末現在高 ①+②-③
	② 積立額	③ 取崩額	
14,048,372	2,734,783	3,020,463	13,762,692

内 容	金 額
一般会計より繰入	2,107,836
寄附金	617,605
預金利子	9,342
計	2,734,783

内 容	金 額
被災地復興支援事業	3,020,463
計	3,020,463

社会福祉基金

所属名	福祉総務課
-----	-------

(単位：円)

① 平成27年度末現在高	平成28年度運用状況		平成28年度末現在高 ①+②-③
	② 積立額	③ 取崩額	
30,943,945	3,290,897	1,911,536	32,323,306

内 容	金 額
寄附金	3,263,056
預金利子	27,841
計	3,290,897

内 容	金 額
社会福祉基金活用事業助成金	1,911,536
計	1,911,536

介護保険給付費等準備基金

所属名	高齢介護課
-----	-------

(単位：円)

① 平成27年度末現在高	平成28年度運用状況		平成28年度末現在高 ①+②-③
	② 積立額	③ 取崩額	
1,131,045,719	315,586,457	300,000,000	1,146,632,176

内 容	金 額
介護保険料	314,538,119
預金利子	1,048,338
計	315,586,457

内 容	金 額
介護サービス等給付費	299,820,000
介護保険審査支払手数料	180,000
計	300,000,000

国民健康保険運営基金

所属名	保険年金課
-----	-------

(単位：円)

① 平成27年度末現在高	平成28年度運用状況		平成28年度末現在高 ①+②-③
	② 積立額	③ 取崩額	
962,753	11	0	962,764

内 容	金 額
預金利子	11
計	11

内 容	金 額
計	0

一般廃棄物処理施設建設基金

所属名	環境政策課
-----	-------

(単位：円)

① 平成27年度末現在高	平成28年度運用状況		平成28年度末現在高 ①+②-③
	② 積立額	③ 取崩額	
30,148,587	5,027,851	0	35,176,438

内 容	金 額
一般会計より繰入	5,000,000
預金利子	27,851
計	5,027,851

内 容	金 額
計	0

みどりの基金

所属名	みどり公園課
-----	--------

(単位：円)

① 平成27年度末現在高	平成28年度運用状況		平成28年度末現在高 ①+②-③
	② 積立額	③ 取崩額	
13,482,751	2,983,150	0	16,465,901

積立額の内訳(財源)	
内 容	金 額
緑の募金交付金	2,317,000
寄附金	654,086
預金利子	12,064
計	2,983,150

取崩額の内訳(目的等、充当先等)	
内 容	金 額
計	0

公共下水道管理基金

所属名	経営総務課
-----	-------

(単位：円)

① 平成27年度末現在高	平成28年度運用状況		平成28年度末現在高 ①+②-③
	② 積立額	③ 取崩額	
48,387,388	102,893,534	0	151,280,922

積立額の内訳(財源)	
内 容	金 額
下水道特別会計より繰入	102,849,000
預金利子	44,534
計	102,893,534

取崩額の内訳(目的等、充当先等)	
内 容	金 額
計	0

文化芸術振興基金

所属名	生涯学習課
-----	-------

(単位：円)

① 平成27年度末現在高	平成28年度運用状況		平成28年度末現在高 ①+②-③
	② 積立額	③ 取崩額	
20,581,120	18,563	2,765,506	17,834,177

積立額の内訳(財源)	
内 容	金 額
預金利子	18,563
計	18,563

取崩額の内訳(目的等、充当先等)	
内 容	金 額
美術展覧会事業	1,357,255
音楽家芸術活動支援事業	350,564
文化団体連合会補助金	750,000
文化財保護啓発事業	307,687
計	2,765,506

地方自治法第241条に基づく「特定の目的のために定額の資金を運用するための基金」

国民健康保険出産費資金貸付基金

所属名	保険年金課
-----	-------

(単位：円)

平成27年度末現在高			平成28年度運用状況				平成28年度末現在高		
金額		備考	金額		備考	金額		備考	
現金	4,913,988		償還 貸付	償還金	109,000	件数 1	現金	5,023,050	
未償還金	109,000	件数1		貸付金	0		未償還金	0	
合計	5,022,988		積立 取崩	積立金	62	預金利子	合計	5,023,050	
				取崩額	0				

国民健康保険高額療養費資金貸付基金

所属名	保険年金課
-----	-------

(単位：円)

平成27年度末現在高			平成28年度運用状況				平成28年度末現在高		
金額		備考	金額		備考	金額		備考	
現金	5,182,492		償還 貸付	償還金	0		現金	5,182,556	
未償還金	0			貸付金	0		未償還金	0	
合計	5,182,492		積立 取崩	積立金	64	預金利子	合計	5,182,556	
				取崩額	0				

特 別 会 計

平成28年度 国民健康保険特別会計決算のあらまし

○歳入：276.8億円（前年度比△4.7億円、1.7%減）

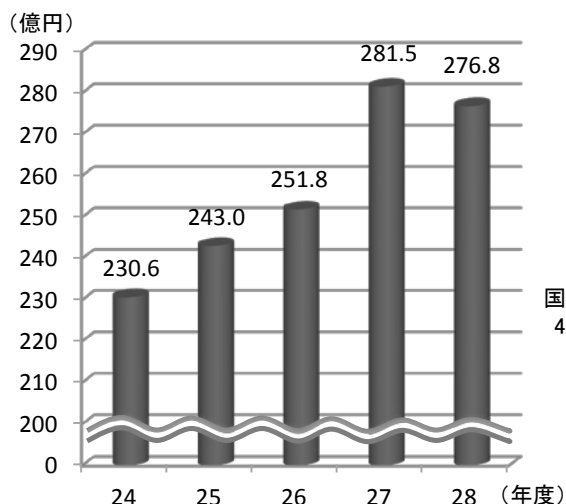
- ・前期高齢者交付金が2億7,535万円増加した一方で、保険税収入が被保険者数の減少の影響により2億5,884万円、療養給付費等交付金が2億5,285万円減少したことなどにより、全体では4億7,143万円の減少。

○歳出：267.2億円（前年度比△4.7億円、1.7%減）

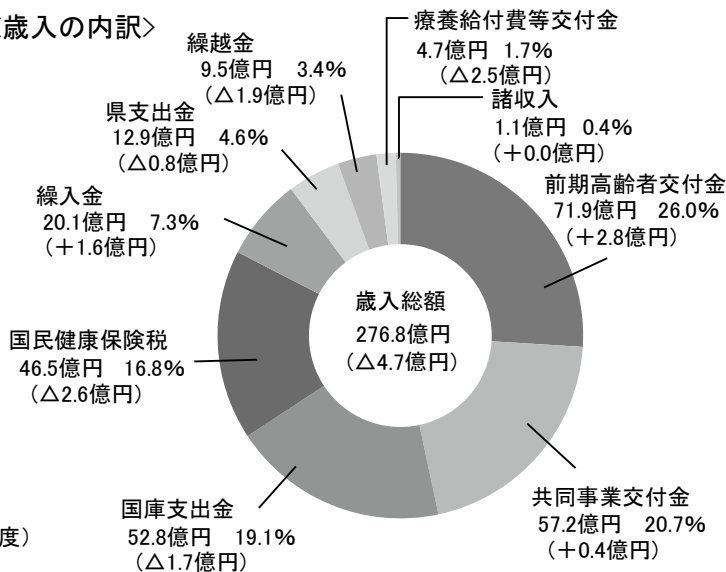
- ・保険給付費が5億5,756万円減少したことなどにより、全体では4億7,245万円の減少。

○決算収支：9.5億円（前年度比+102万円、0.1%増） （実質収支） ※（歳入－歳出）－（翌年度へ繰り越すべき財源）

＜歳入の推移＞

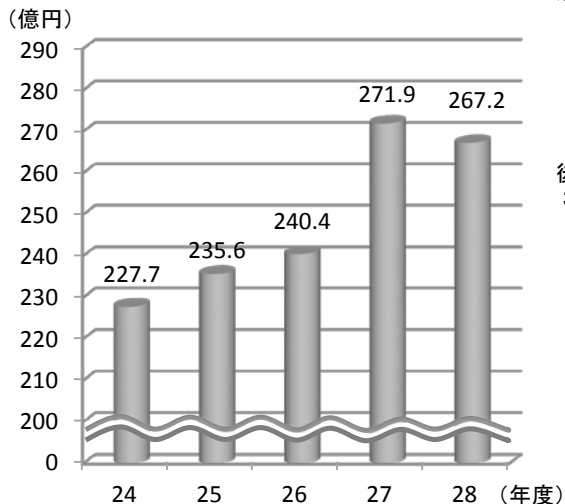


＜歳入の内訳＞

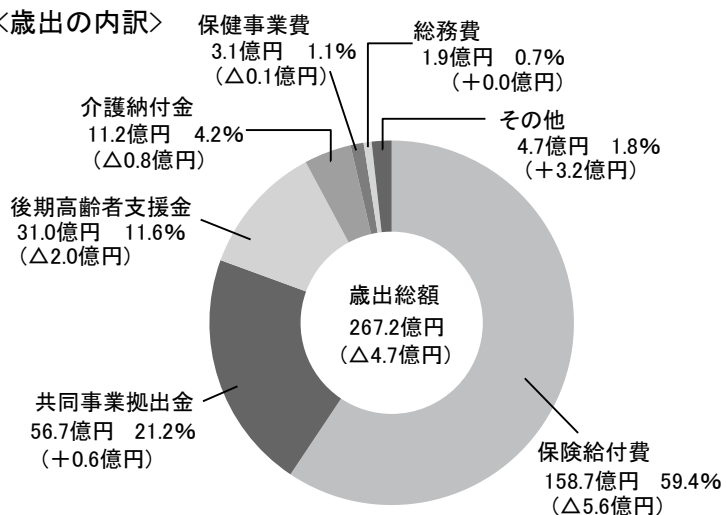


※()内は対前年度増減額を、%は全体に対する構成比を表す。

＜歳出の推移＞



＜歳出の内訳＞



※()内は対前年度増減額を、%は全体に対する構成比を表す。

1 歳入

歳入予算現額に対する款別収入率一覧表

(単位：千円)

款	予算現額 A	決算額 B	比較 (B-A)C	収入率 B/A (%)
1 国民健康保険税	4,776,800	4,654,136	△ 122,664	97.4
2 国庫支出金	5,038,147	5,277,589	239,442	104.8
3 療養給付費等交付金	455,242	471,833	16,591	103.6
4 前期高齢者交付金	7,189,258	7,189,259	1	100.0
5 県支出金	1,359,535	1,286,072	△ 73,463	94.6
6 共同事業交付金	5,746,521	5,724,511	△ 22,010	99.6
7 財産収入	3	0	△ 3	4.6
8 繰入金	2,034,294	2,006,297	△ 27,997	98.6
9 繰越金	952,939	952,939	0	100.0
10 諸収入	62,932	112,566	49,634	178.9
合計	27,615,671	27,675,202	59,531	100.2
参考：27年度	27,579,113	28,146,630	567,517	102.1

国民健康保険税

区分	調定額(千円)	収入済額(千円)	収入率	一人当たり収納額	(参考)被保険者数
現年度	4,644,141	4,287,413	92.3%	76,301円	56,191人
一般分	4,525,455	4,171,878	92.2%	75,868円	54,989人
退職者分	118,686	115,535	97.3%	96,119円	1,202人
過年度	1,280,480	366,724	28.6%	—	—

2 歳出

歳出予算現額に対する款別執行率一覧表

(単位：千円)

款	予算現額 A	決算額 B	不用額 (A-B)C	執行率 B/A (%)
1 総務費	206,594	189,881	16,713	91.9
2 保険給付費	16,673,902	15,869,716	804,186	95.2
3 前期高齢者納付金等	2,253	2,252	1	100.0
4 後期高齢者支援金等	3,102,249	3,102,248	1	100.0
5 病床転換支援金等	20	19	1	92.8
6 老人保健拠出金	85	84	1	98.7
7 介護納付金	1,116,293	1,116,293	0	100.0
8 共同事業拠出金	5,684,992	5,665,939	19,053	99.7
9 保健事業費	350,722	306,889	43,833	87.5
10 基金積立金	3	0	3	4.6
11 公債費	1	0	1	—
12 諸支出金	470,387	467,924	2,463	99.5
13 予備費	8,170	—	8,170	—
合計	27,615,671	26,721,244	894,427	96.8
参考：27年度	27,579,113	27,193,692	385,421	98.6

(款) 2 保険給付費

(単位：千円)

款 名 称	決 算 額	実 施 内 容 等			
保険給付費	15,869,716	【療養諸費・高額療養費】			
			一般	退職	合計
		療養諸費			13,929,141
		療養給付費	13,357,872	318,853	13,676,725
		療養費	184,339	3,540	187,879
		審査支払手数料	—	—	64,537
		高額療養費	1,774,049	56,519	1,830,568
〔療養諸費 被保険者一人当たり 一般：246,271円、退職：268,213円〕					
・ 出産育児一時金 197件					
・ 葬祭費 341件					

(款) 9 保健事業費

(単位：千円)

款 名 称	決 算 額	実 施 内 容 等				
保健事業費	306,889	【特定健康診査】				
		・ 受診者数 19,252人				
		【特定保健指導】				
		・ 動機付け支援 138人 ・ 積極的支援 33人				
		【保養施設宿泊費補助】				
		・ 利用宿泊数 2,568泊				
		【人間ドック検診料補助】				
		・ 受診者数 2,509人				
		【がん検診等自己負担分補助】				
			項 目	受診者数	項 目	受診者数
			胃がん	1,424人	大腸がん	6,797人
		肺がん	集団	1,665人	前立腺がん	2,639人
個別	686人		肝炎ウイルス	1,271人		
子宮がん	体がん	242人	ヘルスチェック	188人		
	頸がん	957人	成人歯科	262人		
【生活習慣病重症化予防対策事業】						
・ 受診勧奨対象者 219人 保健指導利用者 29人 継続支援利用者 23人						

3 被保険者等の状況

		平成 28 年度	平成 27 年度	増減率
年間平均世帯数		34,181 世帯	35,165 世帯	△ 2.8%
年間平均被保険者数		56,191 人	58,961 人	△ 4.7%
内 訳	一 般	54,989 人	57,019 人	△ 3.6%
	退 職	1,202 人	1,942 人	△38.1%
介護保険第 2 号被保険者数		17,582 人	18,718 人	△ 6.1%

平成28年度 公共下水道事業特別会計決算のあらまし

○歳入：51.2億円（前年度比 +1.9億円、3.8%増）

・繰入金が5,115万円、繰越金が5,226万円、市債が1億4,320万円増加したことなどにより、全体では1億8,894万円の増加。

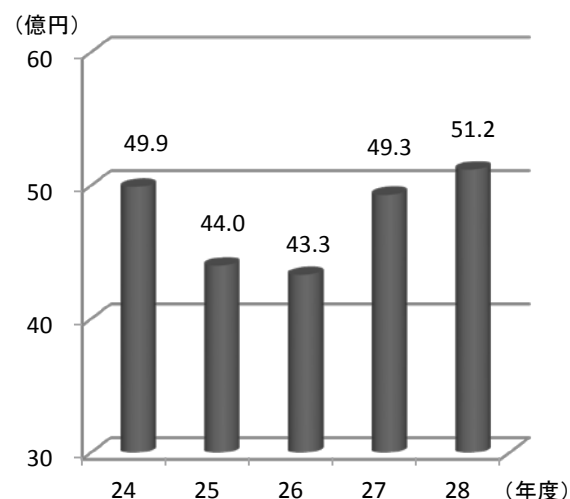
○歳出：47.4億円（前年度比 △277万円、0.1%減）

・総務費が1億2,913万円増加、事業費が1億2,319万円減少したことなどにより、全体では277万円の減少。

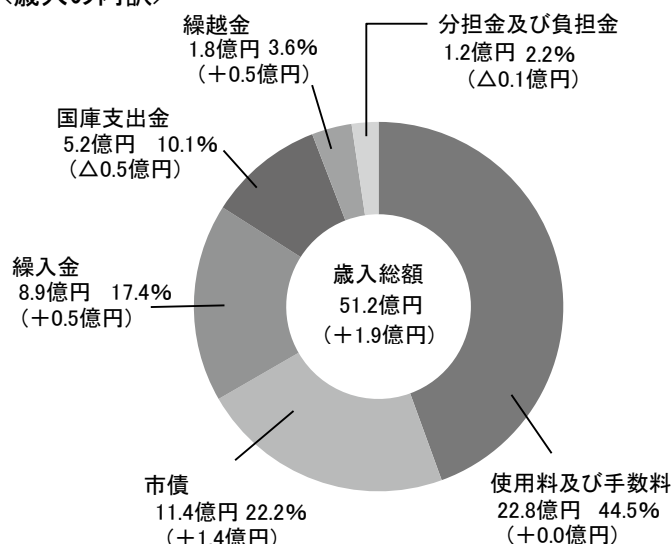
○決算収支：2.9億円（前年度比 +1.1億円、59.0%増）

（実質収支） ※（歳入－歳出）－（翌年度へ繰り越すべき財源）

＜歳入の推移＞

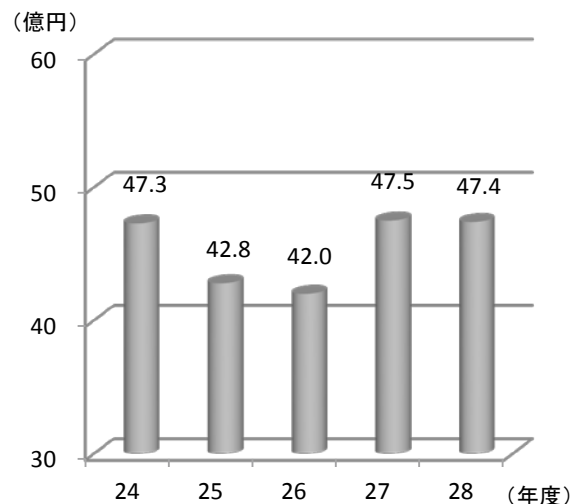


＜歳入の内訳＞

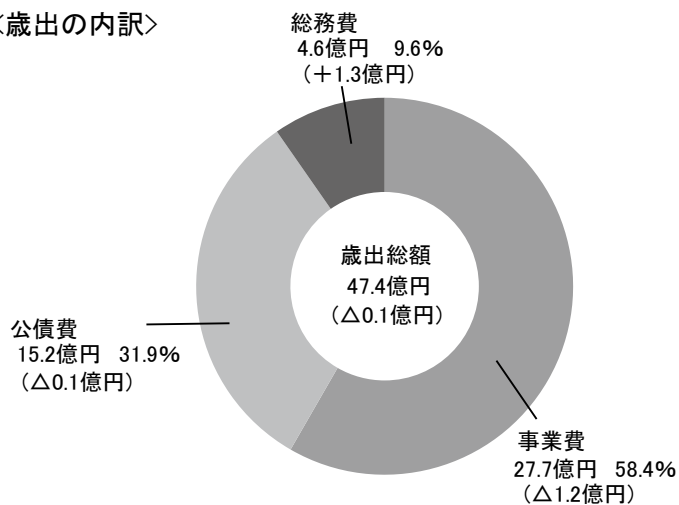


※()内は対前年度増減額を、%は全体に対する構成比を表す。

＜歳出の推移＞



＜歳出の内訳＞



※()内は対前年度増減額を、%は全体に対する構成比を表す。

1 歳入

歳入予算現額に対する款別収入率一覧表

(単位：千円)

款	予算現額 A	決算額 B	比較 (B-A)C	収入率 B/A (%)
1 分担金及び負担金	111,136	115,029	3,893	103.5
2 使用料及び手数料	2,261,214	2,277,371	16,157	100.7
3 国庫支出金	592,400	515,030	△ 77,370	86.9
4 財産収入	44	45	1	101.2
5 繰入金	889,717	889,717	0	100.0
6 繰越金	184,615	184,615	0	100.0
7 諸収入	3,594	3,108	△ 486	86.5
8 市債	1,166,500	1,135,900	△ 30,600	97.4
合計	5,209,220	5,120,815	△ 88,405	98.3
参考：27年度	5,213,695	4,931,875	△ 281,820	94.6

2 歳出

歳出予算現額に対する款別執行率一覧表

(単位：千円)

款	予算現額 A	決算額 B	繰越事業費 C	不用額 (A-B-C)D	執行率 B/A (%)
1 総務費	479,111	457,127	0	21,984	95.4
2 事業費	3,180,544	2,771,702	162,880	245,962	87.1 (92.3)
3 公債費	1,544,565	1,515,659	0	28,906	98.1
4 予備費	5,000	—	0	5,000	—
合計	5,209,220	4,744,488	162,880	301,852	91.1 (94.2)
参考：27年度	5,213,695	4,747,259	12,566	453,870	91.1 (91.3)

(注) () 内は、決算額に繰越事業費を加えた場合の執行率

(款) 1 総務費 (項) 1 総務管理費

(目) 1 一般管理費

(単位: 千円)

事業名	決算額	実施内容等
水洗便所普及事業	5,862	貸付額 ・ 500:2件 ・ 480:1件 ・ 300:2件 ・ 270:1件 ・ 230:1件 ・ 210:1件 ・ 200:1件 ・ 180:4件 ・ 140:1件 ・ 130:1件 ・ 100:1件 ・ 90:2件 ・ 80:1件 《歳入》 貸付回収金 3,060

(款) 2 事業費 (項) 1 事業費

(目) 1 公共下水道事業費

(単位: 千円)

事業名	決算額	実施内容等
公共下水道管渠整備事業	1,497,375	・ 28-1 公共(補)汚水管渠築造工事ほか 2件 ・ 28-2 公共(補)雨水函渠築造工事 ・ 町谷地内 12件、上平地内 23件 ・ その他工事 58件 上地内(町谷、上平)及び大谷北部第二・第四地内等の面整備、大谷本郷地内の汚水幹線整備、原市地内の雨水整備等を実施した。 平成28年度 汚水整備面積 31.2ha、下水道普及率 81.0% 《歳入》 受益者負担金 111,445 区域外流入分担金 3,584 国庫補助金(1/2) 509,630 市債 912,700
公共下水道管渠整備事業 (繰越明許)	11,891	・ 27-8 公共町谷(補)汚水管渠築造工事 大字久保地内ほか 《歳入》 国庫補助金(1/2) 5,400 市債 5,400

(目) 2 流域下水道事業費

(単位: 千円)

事業名	決算額	実施内容等
荒川左岸南部流域下水道整備事業	124,266	【建設事業】 さいたま市、川口市、上尾市、戸田市及び蕨市の各市が建設負担金として支払うもの(上尾市の負担割合 11.42%) 《歳入》 市債 122,800

(目) 3 維持管理費

(単位: 千円)

事業名	決算額	実施内容等
荒川左岸南部流域下水道管理事業	672,829	【維持管理事業】 排水量 1 m ³ 当たり 35 円を負担金として支払うもの

(款) 3公債費 (項) 1公債費

(目) 1元金 2利子

市債現在高及び償還額等の状況

目的別

(単位：円)

区 分	平成27年度 末現在高 A	平成28年度 発行額 B	平成28年度償還額		平成28年度 末現在高 A+B-C
			元 金 C	利 子	
公共下水道事業債	13,522,872,619	1,013,100,000	733,812,110	251,819,511	13,802,160,509
荒川左岸南部流域下 水道事業債	2,731,862,217	122,800,000	183,665,252	61,152,591	2,670,996,965
資本費平準化債	394,556,813	0	112,065,533	3,097,888	282,491,280
公的資金補償金免除繰 上償還に係る借換債	726,466,577	0	166,632,507	3,413,656	559,834,070
合 計	17,375,758,226	1,135,900,000	1,196,175,402	319,483,646	17,315,482,824

借入先別

(単位：円)

区 分	平成27年度 末現在高 A	平成28年度 発行額 B	平成28年度償還額		平成28年度 末現在高 A+B-C
			元 金 C	利 子	
財務省	7,654,088,475	918,100,000	377,640,539	133,614,556	8,194,547,936
地方公共団体金融機構	6,676,773,636	217,800,000	424,650,390	126,049,813	6,469,923,246
郵貯・簡保管理機構	2,225,688,115	0	188,716,473	54,815,147	2,036,971,642
さいたま農業協同組合	414,248,000	0	91,728,000	3,108,611	322,520,000
埼玉りそな銀行	377,680,000	0	95,960,000	1,577,299	281,720,000
青木信用金庫	19,700,000	0	9,900,000	224,012	9,800,000
武蔵野銀行	7,580,000	0	7,580,000	94,208	0
合 計	17,375,758,226	1,135,900,000	1,196,175,402	319,483,646	17,315,482,824

1. 公共下水道事業債

借入年度	事業名称	借入金額 (千円)	利率 (%)	未償還元金 (円)	元金 (円)	利子 (円)	借入先名称	償還期限 (平成)
昭和61年	公共下水道事業	228,300	4.600	0	14,944,215	517,529	財務省	平成29年3月
昭和62年	公共下水道事業	386,200	4.800	25,760,713	24,567,330	2,124,434	財務省	平成30年3月
昭和63年	公共下水道事業	218,700	4.950	0	15,456,371	576,157	地方公共団体金融機構	平成29年3月
昭和63年	公共下水道事業	541,300	4.850	70,853,790	32,960,251	4,640,125	財務省	平成31年3月
昭和63年	公共下水道事業	35,600	4.850	4,659,883	2,167,717	305,169	財務省	平成31年3月
平成4年	公共下水道事業	189,900	4.500	48,332,474	10,797,546	2,540,730	地方公共団体金融機構	平成33年3月
平成4年	公共下水道事業	144,000	4.400	49,906,606	7,122,812	2,431,796	財務省	平成35年3月
平成4年	公共下水道事業	393,400	4.400	136,342,071	19,459,127	6,643,531	日本郵政公社(簡保資金)	平成35年3月
平成5年	公共下水道事業	377,700	4.400	116,782,584	20,458,810	5,816,024	地方公共団体金融機構	平成34年3月
平成5年	公共下水道事業	23,600	4.850	8,187,346	1,270,360	443,480	地方公共団体金融機構	平成34年9月
平成5年	公共下水道事業	558,800	4.300	219,799,955	26,390,743	10,305,517	日本郵政公社(簡保資金)	平成36年3月
平成5年	公共下水道事業	47,000	4.300	18,487,111	2,219,694	866,784	財務省	平成36年3月
平成5年	公共下水道事業	16,400	4.750	7,046,199	765,675	362,079	日本郵政公社(簡保資金)	平成36年9月
平成6年	公共下水道事業	309,900	3.950	109,266,246	15,845,656	4,786,974	地方公共団体金融機構	平成35年3月
平成6年	公共下水道事業	17,200	3.250	6,210,315	845,124	222,490	地方公共団体金融機構	平成35年9月
平成6年	公共下水道事業	180,100	3.150	77,492,473	7,836,227	2,626,625	財務省	平成37年9月
平成6年	公共下水道事業	433,900	3.150	186,696,193	18,879,172	6,328,112	日本郵政公社(簡保資金)	平成37年9月
平成7年	公共下水道事業	253,900	3.450	99,259,017	12,337,710	3,744,584	地方公共団体金融機構	平成36年3月
平成7年	公共下水道事業	49,600	2.900	21,070,637	2,308,738	661,384	地方公共団体金融機構	平成37年3月
平成7年	公共下水道事業	66,300	3.400	30,467,447	2,849,311	1,108,755	財務省	平成38年3月
平成7年	公共下水道事業	527,100	2.800	244,240,408	22,153,760	7,305,038	日本郵政公社(簡保資金)	平成38年9月
平成8年	公共下水道事業	116,700	2.650	48,794,442	5,408,054	1,400,774	地方公共団体金融機構	平成37年3月
平成8年	公共下水道事業	84,600	2.650	35,372,832	3,920,492	1,015,470	地方公共団体金融機構	平成37年3月
平成8年	公共下水道事業	405,200	2.600	193,890,653	16,774,832	5,368,970	日本郵政公社(簡保資金)	平成39年3月
平成9年	公共下水道事業	93,300	2.100	41,915,500	4,189,261	946,321	地方公共団体金融機構	平成38年3月
平成9年	公共下水道事業	48,600	2.050	21,766,557	2,181,005	479,805	地方公共団体金融機構	平成38年3月
平成9年	公共下水道事業	259,900	2.000	130,363,233	10,496,544	2,764,974	財務省	平成40年3月
平成10年	公共下水道事業	63,600	2.000	31,249,212	2,796,370	667,000	地方公共団体金融機構	平成39年3月
平成10年	公共下水道事業	81,000	2.000	39,798,524	3,561,415	849,481	地方公共団体金融機構	平成39年3月
平成10年	公共下水道事業	54,900	2.000	29,388,404	2,366,286	623,320	地方公共団体金融機構	平成40年3月
平成10年	公共下水道事業	360,100	2.000	209,422,599	13,975,832	4,398,436	財務省	平成42年3月
平成11年	公共下水道事業	98,900	2.000	52,941,950	4,262,762	1,122,886	地方公共団体金融機構	平成40年3月
平成11年	公共下水道事業	43,000	2.000	23,018,238	1,853,375	488,211	地方公共団体金融機構	平成40年3月
平成11年	公共下水道事業	262,700	2.000	152,777,887	10,195,643	3,208,745	財務省	平成42年3月
平成12年	公共下水道事業	132,500	1.350	74,224,521	5,661,305	1,059,415	地方公共団体金融機構	平成41年3月
平成12年	公共下水道事業	39,300	1.400	22,070,676	1,677,830	326,626	地方公共団体金融機構	平成41年3月
平成13年	公共下水道事業	13,600	2.200	8,514,436	560,070	196,576	地方公共団体金融機構	平成42年3月
平成13年	公共下水道事業	122,400	2.000	75,969,040	5,069,799	1,559,555	地方公共団体金融機構	平成42年3月
平成13年	公共下水道事業	78,900	2.000	48,970,240	3,268,033	1,028,505	地方公共団体金融機構	平成42年3月
平成13年	公共下水道事業	360,500	2.200	239,394,742	13,337,245	5,487,149	財務省	平成44年3月
平成14年	公共下水道事業	309,100	0.950	196,101,254	13,036,626	1,955,922	地方公共団体金融機構	平成43年3月
平成14年	公共下水道事業	516,200	1.200	347,876,437	19,610,066	4,351,184	日本郵政公社(簡保資金)	平成45年3月
平成15年	公共下水道事業	14,400	1.900	10,083,558	575,934	199,808	地方公共団体金融機構	平成44年3月
平成15年	公共下水道事業	234,000	2.100	164,996,845	9,269,062	3,611,176	地方公共団体金融機構	平成44年3月
平成15年	公共下水道事業	334,900	2.100	246,076,380	11,931,507	5,355,853	日本郵政公社(簡保資金)	平成46年3月
平成15年	公共下水道事業	470,800	2.000	344,759,020	16,874,076	7,148,712	日本郵政公社(簡保資金)	平成46年3月
平成16年	公共下水道事業	323,300	2.000	240,046,876	12,614,987	4,990,477	地方公共団体金融機構	平成45年3月
平成17年	公共下水道事業	418,200	1.200	110,244,326	35,877,515	1,646,151	日本郵政公社(簡保資金)	平成32年3月
平成17年	公共下水道事業	112,500	2.000	40,521,492	9,636,317	955,215	地方公共団体金融機構	平成33年3月
平成17年	公共下水道事業	484,600	2.000	174,548,578	41,508,970	4,114,640	財務省	平成33年3月
平成17年	公共下水道事業	292,700	2.000	105,427,918	25,071,556	2,485,254	地方公共団体金融機構	平成33年3月
平成18年	公共下水道事業	398,900	2.100	327,699,951	14,841,099	7,115,853	地方公共団体金融機構	平成47年3月
平成18年	公共下水道事業	17,800	2.100	14,622,860	662,250	317,528	地方公共団体金融機構	平成47年3月
平成18年	公共下水道事業	461,300	2.100	387,244,053	15,436,388	8,375,672	財務省	平成49年3月
平成20年	公共下水道事業	96,000	2.100	85,934,397	3,425,532	1,858,668	地方公共団体金融機構	平成49年3月
平成20年	公共下水道事業	141,100	2.100	126,305,661	5,034,818	2,731,856	地方公共団体金融機構	平成49年3月
平成20年	公共下水道事業	870,000	2.200	760,704,397	28,227,098	17,202,094	財務省	平成50年3月
平成21年	公共下水道事業	331,400	1.300	226,607,020	26,709,635	3,206,591	地方公共団体金融機構	平成37年3月
平成21年	公共下水道事業	29,900	2.100	26,764,985	1,066,910	578,898	地方公共団体金融機構	平成49年3月
平成21年	公共下水道事業	538,000	2.000	495,427,781	17,283,461	10,168,237	財務省	平成51年9月
平成21年	公共下水道事業	15,000	2.000	14,055,181	477,110	288,272	地方公共団体金融機構	平成52年3月
平成21年	公共下水道事業	449,300	2.000	420,999,533	14,291,028	8,634,712	財務省	平成52年3月
平成21年	公共下水道事業	389,200	2.000	364,685,106	12,379,409	7,479,701	地方公共団体金融機構	平成52年3月
平成22年	公共下水道事業	740,000	1.800	716,325,330	23,674,670	13,213,942	地方公共団体金融機構	平成53年3月
平成23年	公共下水道事業	69,300	1.800	68,196,416	1,103,584	1,247,400	地方公共団体金融機構	平成53年9月
平成23年	公共下水道事業	652,600	1.600	652,600,000	0	10,441,600	地方公共団体金融機構	平成54年3月
平成24年	公共下水道事業	101,200	1.600	101,200,000	0	1,619,200	地方公共団体金融機構	平成54年9月
平成24年	公共下水道事業	114,200	1.400	114,200,000	0	1,598,800	地方公共団体金融機構	平成55年3月
平成25年	公共下水道事業	557,700	1.500	557,700,000	0	8,365,500	財務省	平成55年9月
平成25年	公共下水道事業	65,600	1.400	65,600,000	0	918,400	地方公共団体金融機構	平成56年3月

1. 公共下水道事業債(続き)

借入年度	事業名称	借入金額(千円)	利率(%)	未償還元金(円)	元金(円)	利子(円)	借入先名称	償還期限(平成)
平成26年	公共下水道事業	10,900	0.900	10,900,000	0	98,100	財務省	平成56年9月
平成26年	公共下水道事業	707,100	0.900	707,100,000	0	6,363,900	財務省	平成56年9月
平成27年	公共下水道事業	795,300	0.500	795,300,000	0	3,731,373	財務省	平成58年3月
平成27年	公共下水道事業	37,800	0.500	37,800,000	0	177,349	財務省	平成58年3月
平成28年	公共下水道事業	775,100	0.500	775,100,000	0	1,885,937	財務省	平成58年9月
平成28年	公共下水道事業	95,000	0.600	95,000,000	0	0	財務省	平成59年3月
平成28年	公共下水道事業	912,700	0.600	912,700,000	0	0	財務省	平成59年3月
	合 計	20,601,700		13,802,160,509	733,812,110	251,819,511		

2. 荒川左岸南部流域下水道事業債

借入年度	事業名称	借入金額(千円)	利率(%)	未償還元金(円)	元金(円)	利子(円)	借入先名称	償還期限(平成)
昭和61年	流域下水道事業	134,800	4.600	0	8,823,829	305,575	財務省	平成29年3月
昭和62年	流域下水道事業	195,700	4.800	13,053,784	12,449,059	1,076,519	財務省	平成30年3月
昭和63年	流域下水道事業	46,400	4.950	0	3,279,267	122,239	地方公共団体金融機構	平成29年3月
昭和63年	流域下水道事業	178,400	4.850	23,351,774	10,862,939	1,529,279	財務省	平成31年3月
平成4年	流域下水道事業	79,800	4.500	20,310,329	4,537,357	1,067,669	地方公共団体金融機構	平成33年3月
平成4年	流域下水道事業	293,000	4.400	101,546,076	14,492,944	4,948,030	財務省	平成35年3月
平成5年	流域下水道事業	98,300	4.400	30,393,773	5,324,599	1,513,675	地方公共団体金融機構	平成34年3月
平成5年	流域下水道事業	16,400	4.300	6,450,821	774,532	302,452	財務省	平成36年3月
平成5年	流域下水道事業	212,400	4.300	83,546,012	10,031,127	3,917,129	財務省	平成36年3月
平成6年	流域下水道事業	69,000	4.300	24,906,515	3,567,364	1,186,436	地方公共団体金融機構	平成35年3月
平成6年	流域下水道事業	130,000	4.200	56,906,706	5,873,190	2,575,728	財務省	平成37年3月
平成7年	流域下水道事業	108,000	3.450	42,221,243	5,248,021	1,592,813	地方公共団体金融機構	平成36年3月
平成7年	流域下水道事業	165,600	3.400	76,099,687	7,116,831	2,769,379	財務省	平成38年3月
平成8年	流域下水道事業	76,800	2.750	32,317,098	3,565,451	962,425	地方公共団体金融機構	平成37年3月
平成8年	流域下水道事業	160,500	2.700	77,283,632	6,648,726	2,221,596	財務省	平成39年3月
平成9年	流域下水道事業	79,000	2.100	35,491,152	3,547,177	801,279	地方公共団体金融機構	平成38年3月
平成9年	流域下水道事業	148,800	2.000	74,636,588	6,009,564	1,583,024	財務省	平成40年3月
平成10年	流域下水道事業	100,700	2.000	49,477,917	4,427,586	1,056,082	地方公共団体金融機構	平成39年3月
平成10年	流域下水道事業	187,900	2.100	102,412,316	7,431,391	2,267,907	財務省	平成41年3月
平成11年	流域下水道事業	67,200	2.000	35,972,690	2,896,437	762,973	地方公共団体金融機構	平成40年3月
平成11年	流域下水道事業	130,400	2.100	76,230,012	5,050,662	1,680,516	財務省	平成42年3月
平成12年	流域下水道事業	39,400	1.400	22,126,835	1,682,099	327,457	地方公共団体金融機構	平成41年3月
平成12年	流域下水道事業	81,200	1.300	48,684,829	3,151,132	663,660	財務省	平成43年3月
平成13年	流域下水道事業	63,500	2.100	39,583,723	2,622,641	872,637	地方公共団体金融機構	平成42年3月
平成13年	流域下水道事業	129,400	2.100	85,565,670	4,806,840	1,872,718	財務省	平成44年3月
平成14年	流域下水道事業	127,000	1.200	81,418,659	5,310,327	1,024,865	地方公共団体金融機構	平成43年3月
平成14年	流域下水道事業	116,000	1.100	77,852,723	4,426,938	892,936	財務省	平成45年3月
平成15年	流域下水道事業	63,100	2.000	44,339,475	2,511,616	924,526	地方公共団体金融機構	平成44年3月
平成15年	流域下水道事業	44,000	2.100	32,330,132	1,567,591	703,665	財務省	平成46年3月
平成16年	流域下水道事業	99,700	2.000	74,026,209	3,890,239	1,538,975	地方公共団体金融機構	平成45年3月
平成16年	流域下水道事業	64,400	2.000	49,467,229	2,262,699	1,023,341	財務省	平成47年3月
平成17年	流域下水道事業	78,400	2.200	61,584,544	2,958,081	1,403,757	地方公共団体金融機構	平成46年3月
平成17年	流域下水道事業	68,400	2.200	55,220,276	2,318,504	1,253,170	財務省	平成48年3月
平成18年	流域下水道事業	53,600	2.100	44,032,884	1,994,191	956,153	地方公共団体金融機構	平成47年3月
平成18年	流域下水道事業	36,800	2.100	30,892,221	1,231,431	668,165	財務省	平成49年3月
平成19年	流域下水道事業	89,100	2.200	77,906,622	2,890,844	1,761,732	財務省	平成50年3月
平成20年	流域下水道事業	86,500	2.100	77,430,473	3,086,547	1,674,737	地方公共団体金融機構	平成49年3月
平成21年	流域下水道事業	39,800	2.000	37,015,928	1,405,887	761,441	地方公共団体金融機構	平成50年3月
平成22年	流域下水道事業	112,200	1.800	108,610,408	3,589,592	2,003,520	地方公共団体金融機構	平成53年3月
平成23年	流域下水道事業	150,300	1.600	150,300,000	0	2,404,800	地方公共団体金融機構	平成54年3月
平成24年	流域下水道事業	182,400	1.400	182,400,000	0	2,553,600	地方公共団体金融機構	平成55年3月
平成25年	流域下水道事業	53,500	1.400	53,500,000	0	749,000	地方公共団体金融機構	平成56年3月
平成26年	流域下水道事業	60,500	1.200	60,500,000	0	726,000	地方公共団体金融機構	平成57年3月
平成27年	流域下水道事業	90,800	0.200	90,800,000	0	149,011	地方公共団体金融機構	平成58年3月
平成28年	流域下水道事業	122,800	0.600	122,800,000	0	0	地方公共団体金融機構	平成59年3月
	合 計	4,731,900		2,670,996,965	183,665,252	61,152,591		

3. 資本費平準化債

借入年度	事業名称	借入金額 (千円)	利率 (%)	未償還元金 (円)	元金 (円)	利子 (円)	借入先名称	償還期限 (平成)
平成18年	資本費平準化債	160,300	1.820	0	17,740,000	242,008	埼玉りそな銀行	平成29年3月
平成18年	資本費平準化債	68,700	1.660	0	7,580,000	94,208	武蔵野銀行	平成29年3月
平成19年	資本費平準化債	89,000	1.300	9,800,000	9,900,000	224,012	青木信用金庫	平成30年3月
平成19年	資本費平準化債	88,000	1.840	9,760,000	9,780,000	314,670	埼玉りそな銀行	平成30年3月
平成20年	資本費平準化債	135,000	1.100	30,000,000	15,000,000	453,862	さいたま農業協同組合	平成31年3月
平成21年	資本費平準化債	130,000	0.948	43,360,000	14,440,000	513,814	さいたま農業協同組合	平成32年3月
平成22年	資本費平準化債	170,000	0.828	75,560,000	18,888,000	743,037	さいたま農業協同組合	平成33年3月
平成24年	資本費平準化債	170,000	0.400	114,011,280	18,737,533	512,277	地方公共団体金融機構	平成35年3月
	合 計	1,011,000		282,491,280	112,065,533	3,097,888		

4. 公的資金補償金免除繰上償還に係る借換債

借入年度	事業名称	借入金額 (千円)	利率 (%)	未償還元金 (円)	元金 (円)	利子 (円)	借入先名称	償還期限 (平成)
平成22年	公的資金補償金免除繰上償還に係る借換債	72,500	0.600	10,544,219	10,481,237	110,453	地方公共団体金融機構	平成30年3月
平成22年	公的資金補償金免除繰上償還に係る借換債	26,600	0.600	3,868,638	3,845,530	40,524	地方公共団体金融機構	平成30年3月
平成22年	公的資金補償金免除繰上償還に係る借換債	4,300	0.700	1,097,640	543,094	10,536	地方公共団体金融機構	平成31年3月
平成22年	公的資金補償金免除繰上償還に係る借換債	133,200	0.700	34,001,297	16,823,281	326,383	地方公共団体金融機構	平成31年3月
平成22年	公的資金補償金免除繰上償還に係る借換債	41,900	0.700	10,695,603	5,292,008	102,668	地方公共団体金融機構	平成31年3月
平成22年	公的資金補償金免除繰上償還に係る借換債	434,000	0.678	173,600,000	43,400,000	1,397,898	さいたま農業協同組合	平成33年3月
平成23年	公的資金補償金免除繰上償還に係る借換債	38,400	0.600	13,776,778	4,537,508	103,090	地方公共団体金融機構	平成32年3月
平成23年	公的資金補償金免除繰上償還に係る借換債	279,700	0.500	104,800,000	34,980,000	655,294	埼玉りそな銀行	平成32年3月
平成23年	公的資金補償金免除繰上償還に係る借換債	112,300	0.600	40,289,895	13,269,849	301,483	地方公共団体金融機構	平成32年3月
平成24年	公的資金補償金免除繰上償還に係る借換債	301,000	0.190	167,160,000	33,460,000	365,327	埼玉りそな銀行	平成34年3月
	合 計	1,443,900		559,834,070	166,632,507	3,413,656		

平成28年度 介護保険特別会計決算のあらまし

○歳入：143.7億円（前年度比 +10.9億円、8.2%増）

- ・国庫支出金が3億7,169万円、県支出金が2億2,608万円、支払基金交付金が1億8,040万円、繰入金が1億5,718万円、保険料が9,763万円増加したことなどにより、全体では10億9,041万円の増加。

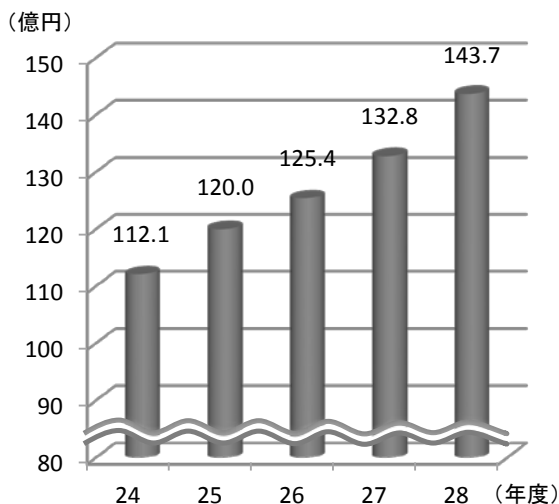
○歳出：133.9億円（前年度比 +5.4億円、4.2%増）

- ・保険給付費が5億1,632万円、諸支出金が5,792万円増加したことなどにより、全体では5億3,891万円の増加。

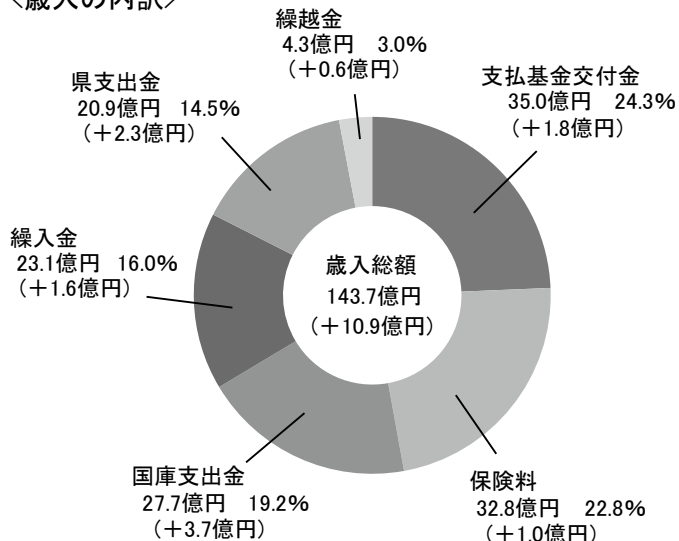
○決算収支：9.8億円（前年度比 +5.5億円、128.7%増）

（実質収支） ※（歳入－歳出）－（翌年度へ繰り越すべき財源）

＜歳入の推移＞

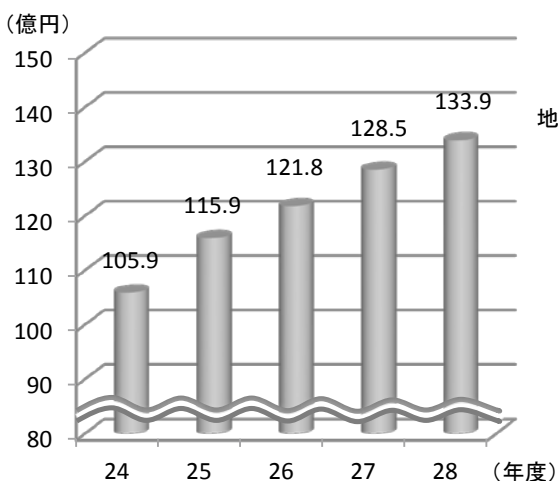


＜歳入の内訳＞

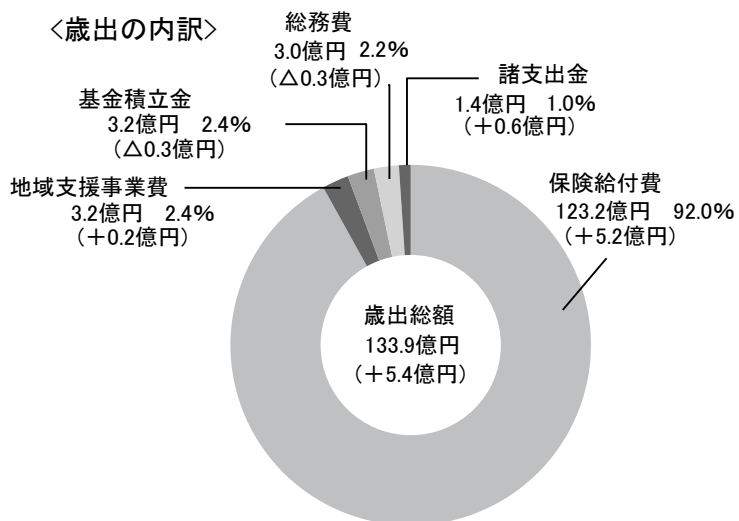


※()内は対前年度増減額を、%は全体に対する構成比を表す。

＜歳出の推移＞



＜歳出の内訳＞



※()内は対前年度増減額を、%は全体に対する構成比を表す。

1 歳入

歳入予算現額に対する款別収入率一覧表

(単位：千円)

款	予算現額 A	決算額 B	比較 (B-A)C	収入率 B/A (%)
1 保 険 料	3,097,454	3,280,735	183,281	105.9
2 使 用 料 及 び 手 数 料	1,153	758	△ 395	65.7
3 国 庫 支 出 金	2,467,307	2,766,155	298,848	112.1
4 支 払 基 金 交 付 金	3,603,706	3,497,874	△ 105,832	97.1
5 県 支 出 金	1,959,028	2,088,833	129,805	106.6
6 財 産 収 入	1,049	1,048	△ 1	99.9
7 繰 入 金	2,307,282	2,305,078	△ 2,204	99.9
8 繰 越 金	428,533	428,534	1	100.0
9 諸 収 入	332	2,979	2,647	897.3
合 計	13,865,844	14,371,994	506,150	103.7
参考：27年度	13,213,726	13,281,583	67,857	100.5

所得段階別第1号被保険者の保険料額と被保険者数

所 得 段 階	保険料額(円)	被保険者数(人)	備 考
第 1 段階(※)	24,800	8,898	生活保護受給者、中国残留邦人等支援給付受給者、世帯全員が市民税非課税で、老齢福祉年金受給者または課税年金収入額+合計所得金額が80万円以下
第 2 段階	36,900	3,489	世帯全員が市民税非課税で、課税年金収入額+合計所得金額が80万円を超え120万円以下
第 3 段階	41,300	3,262	世帯全員が市民税非課税で、課税年金収入額+合計所得金額が120万円を超える
第 4 段階	45,800	10,693	本人が市民税非課税で、世帯内に市民税課税者がいる(課税年金収入額+合計所得金額が80万円以下)
第 5 段階	55,100	7,546	本人が市民税非課税で、世帯内に市民税課税者がいる(課税年金収入額+合計所得金額が80万円を超える)
第 6 段階	62,300	8,179	本人が市民税課税で、合計所得金額が120万円未満
第 7 段階	68,900	8,775	本人が市民税課税で、合計所得金額が120万円以上190万円未満
第 8 段階	82,700	4,987	本人が市民税課税で、合計所得金額が190万円以上290万円未満
第 9 段階	93,700	2,290	本人が市民税課税で、合計所得金額が290万円以上400万円未満
第 10 段階	102,000	862	本人が市民税課税で、合計所得金額が400万円以上500万円未満
第 11 段階	110,300	1,799	本人が市民税課税で、合計所得金額が500万円以上
計	—	60,780	

※低所得者の負担を軽減するため、第1段階の保険料額が減額されています。(減額前の保険料額 27,600円)

2 歳出

歳出予算現額に対する款別執行率一覧表

(単位：千円)

款	予算現額 A	決算額 B	不用額 (A-B)C	執行率 B/A (%)
1 総 務 費	330,911	296,847	34,064	89.7
2 保 険 給 付 費	12,731,533	12,323,500	408,033	96.8
3 基 金 積 立 金	315,588	315,586	2	100.0
4 地 域 支 援 事 業 費	347,106	318,284	28,822	91.7
5 諸 支 出 金	138,258	137,742	516	99.6
6 予 備 費	2,448	—	2,448	0.0
合 計	13,865,844	13,391,959	473,885	96.6
参考：27年度	13,213,726	12,853,049	360,677	97.3

(款) 1 総務費 (項) 1 介護認定費

(目) 1 介護認定費

(単位: 千円)

事業名	決算額	実施内容等
介護認定事業	92,717	・認定審査会の開催 211 回 ・介護認定審査会委員(10 合議体) 50 人

(款) 2 保険給付費 (項) 1 介護サービス等給付費、2 その他諸費

(単位: 千円)

事業名	決算額	実施内容等
介護保険給付事業 (審査支払手数料含む)	12,323,500	・居宅介護サービス給付費 4,780,616 ・施設介護サービス給付費 4,577,186 ・地域密着型介護サービス給付費 1,014,561 ・介護予防サービス給付費 502,266 ・特定入所者介護サービス費 427,149 ・高額介護サービス費 251,933 ・住宅改修費 36,481 ・福祉用具購入費 16,973 ・審査支払手数料 8,532 《歳入》 国庫負担金(20/100、15/100) 2,397,752 支払基金交付金(28/100) 3,464,468 県負担金(17.5/100、12.5/100) 2,026,521

◇介護サービス受給者数

1. 居宅介護(介護予防)サービス受給者数(平成29年3月利用者・5月分事業状況報告より)(単位:人)

	要支援1	要支援2	要介護1	要介護2	要介護3	要介護4	要介護5	計
第1号被保険者	591	756	1,350	1,342	590	436	231	5,296
第2号被保険者	9	23	20	49	21	24	10	156
総数	600	779	1,370	1,391	611	460	241	5,452

2. 地域密着型(介護予防)サービス受給者数(平成29年3月利用者・5月分事業状況報告より)(単位:人)

	要支援1	要支援2	要介護1	要介護2	要介護3	要介護4	要介護5	計
第1号被保険者	1	5	231	235	126	76	59	733
第2号被保険者	0	0	0	8	5	4	2	19
総数	1	5	231	243	131	80	61	752

3. 施設介護サービス受給者数(平成29年3月利用者・5月分事業状況報告より)(単位:人)

	介護老人福祉施設	介護老人保健施設	介護療養型医療施設	計
第1号被保険者	907	577	10	1,494
第2号被保険者	10	9	0	19
総数	917	586	10	1,513

(款) 4 地域支援事業費 (項) 1 地域支援事業費

(目) 1 介護予防事業費

(単位: 千円)

事業名	決算額	実施内容等
介護予防事業	78,337	<ul style="list-style-type: none"> ・通所型介護予防事業(20 コース 週1回) 実人数 291 人 ・訪問型介護予防事業(ほのぼの)参加者数 延べ4人 ・アッピー元気体操(83会場 週1回) 登録人数 2,376人、延べ67,679人 ・みのり倶楽部(10 会場 週1回) 終了者数 277 人、延べ4,581 人 ・介護予防普及啓発事業(47回) 2,420 人 <ul style="list-style-type: none"> 介護予防教室(28回) 739 人 認知症予防教室(14回) 491 人 介護予防料理教室(5回) 66 人 ・出張型介護予防教室事業(42回) <ul style="list-style-type: none"> 口腔機能向上講座(18回) 371 人 転倒予防(12回) 263 人 栄養改善(12回) 490 人 <p>《歳入》 手数料 758 国庫負担金(25/100) 22,653 支払基金交付金(28/100) 19,739 県負担金(12.5/100) 11,326</p>

(目) 2 包括的支援事業費

(単位: 千円)

事業名	決算額	実施内容等
包括的支援事業	173,281	<ul style="list-style-type: none"> ・地域包括支援センター(10 か所) 相談者数 21,297 人 ・地域包括支援センター運営等協議会(2回) 委員 10 人 <p>《歳入》 国庫負担金(39/100) 71,954 県負担金(19.5/100) 35,977</p>

(目) 3 任意事業費

(単位: 千円)

事業名	決算額	実施内容等
任意事業	66,667	<ul style="list-style-type: none"> ・徘徊高齢者等探索サービス事業 20 人 ・紙おむつ支給事業 利用者数 348 人(おむつ券利用枚数 2,147 枚) ・介護相談員 15 人(476回) ・家族介護教室(10回) 237 人 ・介護家族会(12回) 84 人 ・認知症サポーター養成講座(32回) 1,504 人 <p>《歳入》 国庫負担金(39/100) 27,622 県負担金(19.5/100) 13,811</p>

3 要介護(要支援)認定者数(年度末現在・3月分事業状況報告より)

(単位：人)

	要支援1	要支援2	要介護1	要介護2	要介護3	要介護4	要介護5	計
第1号被保険者	901	1,006	1,798	1,751	1,045	958	661	8,120
65歳以上75歳未満	170	168	239	292	139	144	99	1,251
75歳以上	731	838	1,559	1,459	906	814	562	6,869
第2号被保険者	17	36	29	57	29	32	17	217
総数	918	1,042	1,827	1,808	1,074	990	678	8,337

平成28年度 後期高齢者医療特別会計決算のあらまし

○歳入：23.6億円（前年度比 +1.1億円、4.7%増）

・後期高齢者医療保険料が1億2,043万円、繰入金が1,519万円増加したことなどにより全体では1億675万円の増加。

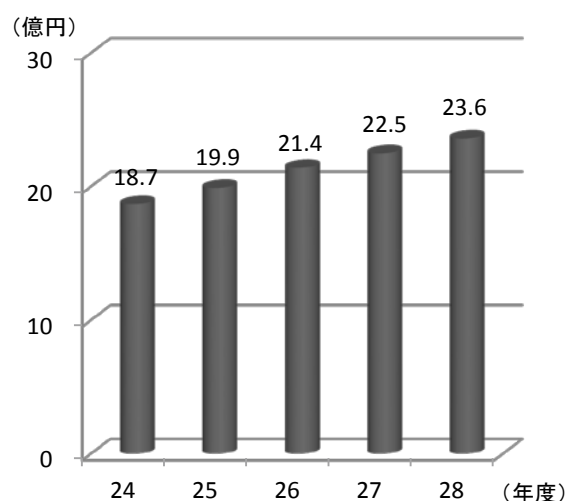
○歳出：23.2億円（前年度比 +0.7億円、3.2%増）

・後期高齢者医療広域連合納付金が6,897万円増加したことなどにより全体では7,262万円の増加。

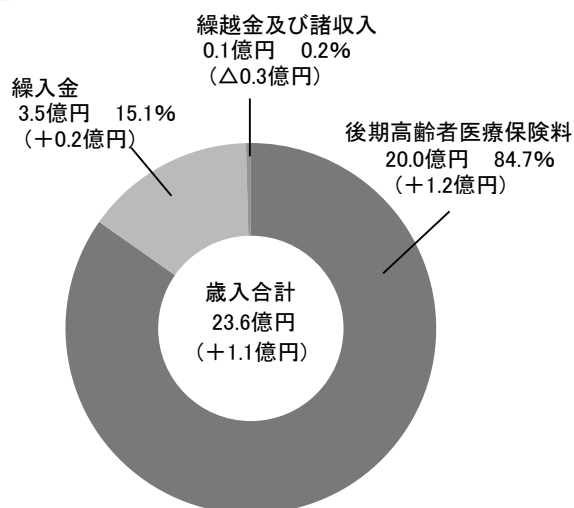
○決算収支：3,763万円（前年度比 +3,413万円、973.5%増）

（実質収支） ※（歳入－歳出）－（翌年度へ繰り越すべき財源）

〈歳入の推移〉

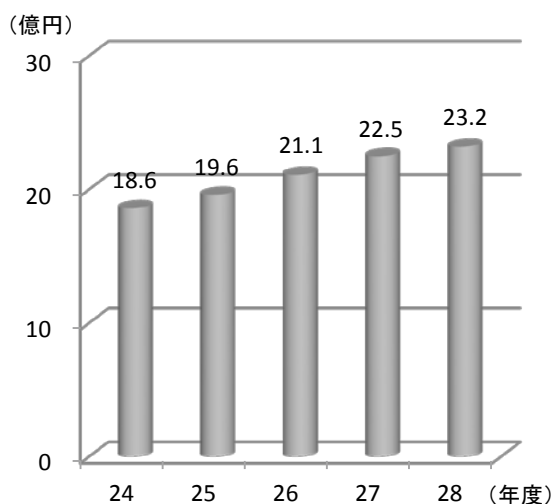


〈歳入の内訳〉

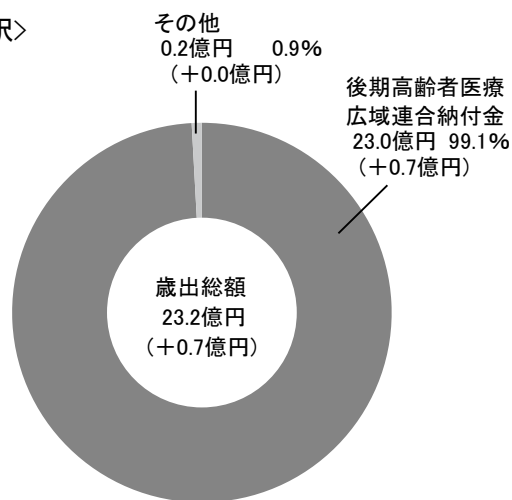


※()内は対前年度増減額を、%は全体に対する構成比を表す。

〈歳出の推移〉



〈歳出の内訳〉



※()内は対前年度増減額を、%は全体に対する構成比を表す。

1 歳入

歳入予算現額に対する款別収入率一覧表

(単位：千円)

款	予算現額 A	決算額 B	比較 (B-A)C	収入率 B/A (%)
1 後期高齢者医療保険料	2,027,944	1,997,731	△ 30,213	98.5
2 繰入金	354,982	354,980	△ 2	100.0
3 繰越金	3,505	3,506	1	100.0
4 諸収入	3,207	2,368	△ 839	73.9
合計	2,389,638	2,358,585	△ 31,053	98.7
参考：27年度	2,320,142	2,251,838	△ 68,304	97.1

被保険者数

(単位：人)

	75歳以上の受給者	65歳以上75歳未満で 障害認定による受給者	計
被保険者数	26,726	490	27,216

2 歳出

歳出予算現額に対する款別執行率一覧表

(単位：千円)

款	予算現額 A	決算額 B	不用額 (A-B)C	執行率 B/A (%)
1 総務費	20,357	19,988	369	98.2
2 後期高齢者医療広域連合者納付金	2,366,041	2,299,062	66,979	97.2
3 諸支出金	3,200	1,904	1,296	59.5
4 予備費	40	—	40	—
合計	2,389,638	2,320,953	68,685	97.1
参考：27年度	2,320,142	2,248,333	71,809	96.9

(款) 2後期高齢者医療広域連合納付金 (項) 1後期高齢者医療広域連合納付金

(目) 1後期高齢者医療広域連合納付金

(単位：千円)

事業名	決算額	実施内容等
後期高齢者医療広域連合納付事業	2,299,062	後期高齢者医療制度の安定的運営のため、被保険者から納付された保険料及び低所得者に対する保険料軽減相当額を公費で補填する保険基盤安定負担金を納付する事業

指定管理者から提出された

事業報告書の概要

指定管理者から提出された事業報告書の概要について

地方自治法第244条の2第7項及び上尾市公の施設に係る指定管理者の指定の手續等に関する条例第5条の規定により、指定管理者から市長に提出された事業報告書の概要について、同条例に関する指針第4条の規定により、次のとおり報告する。

平成29年 8月30日

上尾市長 島 村 穰

事業名	公益財団法人上尾市地域振興公社による「上尾市コミュニティセンター」の管理運営
-----	--

所属名	市民協働推進課
-----	---------

1 指定管理業務の実施状況及び利用状況に関する事項（条例第5条第1号及び第2号に係る事項）

- ・業務に従事する職員の人数 4人(常勤職員 2人、非常勤嘱託職員 2人)
- ・施設の利用者数 (単位：人)

室名	利用者数
ホール	45,340
集会室・和室 ほか	136,595
合計	181,935

2 使用料又は利用料金の収入の実績に関する事項（条例第5条第3号に係る事項）

収入科目	年間合計(円)
ホール・集会室等使用料	10,743,300
設備使用料	5,902,825

3 指定管理業務に係る経理の状況に関する事項（条例第5条第4号に係る事項） (単位：円)

科目	予算額(A)	決算額(B)	不用額(A-B)
職員等賃金	15,147,000	15,084,966	62,034
福利厚生費	3,207,000	3,155,875	51,125
旅費交通費	6,000	5,660	340
消耗品費	1,620,000	1,610,539	9,461
燃料費	270,000	256,672	13,328
印刷製本費	80,000	78,840	1,160
光熱水費	14,852,000	14,849,423	2,577
修繕費	5,804,000	5,801,963	2,037
役務費	358,000	341,457	16,543
委託費	43,411,000	43,406,928	4,072
賃借料	3,299,000	3,283,664	15,336
什器備品費	1,102,000	1,068,638	33,362
負担金支出	6,000	2,000	4,000
租税公課	1,334,000	1,327,317	6,683
合計	90,496,000	90,273,942	222,058

事業名	公益財団法人上尾市地域振興公社による「上尾市文化センター」の管理運営
-----	------------------------------------

所属名	市民協働推進課
-----	---------

1 指定管理業務の実施状況及び利用状況に関する事項（条例第5条第1号及び第2号に係る事項）

- ・業務に従事する職員の人数 4人(常勤職員 2人、常勤嘱託職員 1人、非常勤嘱託職員 1人)
- ・施設の利用者数 (単位：人)

室名	利用者数
大ホール	39,322
中ホール	14,245
小ホール	8,612
集会室	38,553
その他	2,567
合計	103,299

2 使用料又は利用料金の収入の実績に関する事項（条例第5条第3号に係る事項）

収入科目	年間合計(円)
ホール・集会室等使用料	7,269,950
設備使用料	5,378,470

3 指定管理業務に係る経理の状況に関する事項（条例第5条第4号に係る事項） (単位：円)

科目	予算額(A)	決算額(B)	不用額(A-B)
職員等賃金	14,771,000	13,301,135	1,469,865
福利厚生費	3,191,000	2,620,593	570,407
旅費交通費	16,000	15,870	130
消耗品費	800,000	799,909	91
燃料費	5,917,000	3,269,417	2,647,583
印刷製本費	40,000	0	40,000
光熱水費	12,190,000	9,631,452	2,558,548
修繕費	2,000,000	1,503,360	496,640
役務費	1,280,000	1,125,456	154,544
委託費	40,827,000	34,725,925	6,101,075
賃借料	377,000	333,892	43,108
什器備品費	334,000	331,317	2,683
負担金支出	13,000	7,000	6,000
租税公課	1,614,000	1,450,556	163,444
管理費	9,300,000	9,300,000	0
合計	92,670,000	78,415,882	14,254,118

事業名	公益財団法人上尾市地域振興公社による「イコス上尾」の管理運営
-----	--------------------------------

所属名	市民協働推進課
-----	---------

1 指定管理業務の実施状況及び利用状況に関する事項（条例第5条第1号及び第2号に係る事項）

- ・業務に従事する職員の人数 5人（常勤職員 1人、非常勤嘱託職員 4人）
- ・施設の利用者数（単位：人）

室名	利用者数
ホール	38,183
リフレッシュルーム	11,672
研修室	9,007
大会議室	5,531
中会議室	3,198
和室	6,348
野外ステージ	210
合計	74,149

2 使用料又は利用料金の収入の実績に関する事項（条例第5条第3号に係る事項）

収入科目	年間合計（円）
ホール・集会室等使用料	10,190,450
設備使用料	3,589,920
個人使用料	179,000

3 指定管理業務に係る経理の状況に関する事項（条例第5条第4号に係る事項）（単位：円）

科目	予算額(A)	決算額(B)	不用額(A-B)
職員等賃金	13,097,000	12,162,685	934,315
福利厚生費	2,568,000	2,293,061	274,939
旅費交通費	10,000	1,200	8,800
消耗品費	520,000	466,514	53,486
燃料費	2,823,000	2,128,926	694,074
印刷製本費	65,000	64,260	740
光熱水費	6,048,000	5,819,712	228,288
修繕費	3,417,000	3,285,754	131,246
役務費	580,000	531,769	48,231
委託費	33,590,000	32,531,544	1,058,456
賃借料	850,000	701,542	148,458
什器備品費	957,000	956,124	876
負担金支出	10,000	4,700	5,300
租税公課	1,370,000	1,327,948	42,052
合計	65,905,000	62,275,739	3,629,261

事業名	株式会社こどもの森による「上尾市児童館アッピーランド」の管理運営
-----	----------------------------------

所属名	青少年課
-----	------

1 指定管理業務の実施状況及び利用状況に関する事項（条例第5条第1号及び第2号に係る事項）

- ・業務に従事する人数 12人(常勤職員 5人、非常勤職員 7人)
- ・施設の利用者数 (単位：人)

区分	市内	市外	合計
乳幼児	26,935	8,850	35,785
小学生	21,309	3,350	24,659
中学生	5,062	185	5,247
高校生	680	189	869
付添い	26,688	8,815	35,503
その他	2,133	221	2,354
合計	82,807	21,610	104,417

2 使用料又は利用料金の収入の実績に関する事項（条例第5条第3号に係る事項）

	時間帯			
	夜間以外		夜間	
施設名	件数	金額(円)	件数	金額(円)
体育遊戯室			4	10,000
音楽室	25	50,000	41	106,600
合計	25	50,000	45	116,600

3 指定管理業務に係る経理の状況に関する事項（条例第5条第4号に係る事項） (単位：円)

科目	予算額(A)	決算額(B)	差異(A-B)
人件費	28,850,000	28,911,822	△61,822
修繕料	500,000	504,400	△4,400
委託料	8,000,000	8,556,408	△556,408
事業費	1,000,000	729,825	270,175
光熱水費	4,500,000	3,672,139	827,861
消耗品費	100,000	115,962	△15,962
印刷製本費	50,000	38,880	11,120
賃借料	900,000	313,455	586,545
役員費	1,050,000	1,260,388	△210,388
医薬材料費	20,000	56,599	△36,599
公租公課	—	2,195,038	△2,195,038
その他	2,050,000	587,775	1,462,225
その他(修繕料精算金)	0	0	0
合計	47,020,000	46,942,691	77,309

事業名	公益財団法人上尾市地域振興公社による「上尾市児童館こどもの城」の管理運営
-----	--------------------------------------

所属名	青少年課
-----	------

1 指定管理業務の実施状況及び利用状況に関する事項（条例第5条第1号及び第2号に係る事項）

- ・業務に従事する人数 12人（常勤職員 4人、非常勤職員 8人）
- ・施設の利用者数（単位：人）

区分	市内	市外	合計
乳幼児	40,352	43,598	83,950
小学生	22,268	11,714	33,982
中学生	1,716	290	2,006
高校生	263	62	325
付添い	42,380	44,640	87,020
その他	2,211	182	2,393
合計	109,190	100,486	209,676

2 使用料又は利用料金の収入の実績に関する事項（条例第5条第3号に係る事項）

	時間帯			
	夜間以外		夜間	
施設名	件数	金額（円）	件数	金額（円）
体育遊戯室			91	182,000
音楽室	85	170,000	40	104,000
合計	85	170,000	131	286,000

3 指定管理業務に係る経理の状況に関する事項（条例第5条第4号に係る事項）（単位：円）

科目	予算額(A)	決算額(B)	不用額(A-B)
人件費	29,582,000	28,702,925	879,075
修繕料	500,000	781,920	△281,920
委託料	9,120,000	9,757,028	△637,028
事業費	1,810,000	1,866,938	△56,938
光熱水費	6,450,000	5,340,900	1,109,100
燃料費	20,000	8,407	11,593
消耗品費	374,000	847,387	△473,387
印刷製本費	10,000	109,080	△99,080
賃借料	980,000	1,000,404	△20,404
役務費	1,732,000	1,675,306	56,694
医薬材料費	10,000	5,779	4,221
備品購入費	300,000	670,572	△370,572
負担金	35,000	16,000	19,000
公租公課	65,000	65,000	0
その他(光熱水費、消費税精算金)	0	0	0
合計	50,988,000	50,847,646	140,354

事業名	社会福祉法人上尾市社会福祉協議会による「障害福祉サービス事業所かしの木園」の管理運営
-----	--

所属名	障害福祉課
-----	-------

1 指定管理業務の実施状況及び利用状況に関する事項（条例第5条第1号及び第2号に係る事項）

- ・業務に従事する職員の人数 14人（常勤職員 12人、臨時職員 2人）
- ・施設の利用者数 32人

2 指定管理業務に係る経理の状況に関する事項（条例第5条第4号に係る事項） （単位：円）

科目	予算額(A)	決算額(B)	不用額(A-B)
職員等賃金	86,849,000	84,114,249	2,734,751
福利厚生費	738,000	531,988	206,012
諸謝金	357,000	220,000	137,000
旅費交通費	333,000	274,800	58,200
消耗品費	405,000	404,399	601
器具什器費	0	0	0
燃料費	495,000	309,523	185,477
印刷製本費	112,000	111,132	868
光熱水費	963,000	688,785	274,215
修繕費	170,000	84,348	85,652
保健衛生費	937,000	880,094	56,906
通信運搬費	48,000	29,383	18,617
手数料	1,000	0	1,000
損害保険料	293,000	292,060	940
租税公課	1,000	0	1,000
諸会費	77,000	77,000	0
賃借料	968,000	961,968	6,032
車輛費	530,000	486,566	43,434
食料費	224,000	205,590	18,410
研修費	102,000	65,724	36,276
固定資産取得費	0	0	0
積立預金	6,138,000	6,033,240	104,760
合計	99,741,000	95,770,849	3,970,151

事業名	社会福祉法人上尾市社会福祉協議会による「身体障害者福祉センターふれあいハウス」の管理運営
-----	--

所属名	障害福祉課
-----	-------

- 1 指定管理業務の実施状況及び利用状況に関する事項（条例第5条第1号及び第2号に係る事項）
- ・業務に従事する職員の人数 6人（常勤職員 2人、臨時職員 4人）
 - ・施設の利用者数 1,780人

- 2 使用料又は利用料金の収入の実績に関する事項（条例第5条第3号に係る事項）

収入科目	年間合計（円）
利用者負担金	511,456

- 3 指定管理業務に係る経理の状況に関する事項（条例第5条第4号に係る事項） （単位：円）

科目	予算額(A)	決算額(B)	不用額(A-B)
職員等賃金	15,418,000	15,083,755	334,245
福利厚生費	103,000	91,620	11,380
諸謝金	3,245,000	3,079,500	165,500
旅費交通費	442,000	143,260	298,740
消耗品費	723,000	622,093	100,907
器具什器費	72,000	68,580	3,420
燃料費	481,000	462,199	18,801
光熱水費	1,893,000	1,327,676	565,324
修繕費	50,000	17,280	32,720
保健衛生費	30,000	8,758	21,242
通信運搬費	133,000	72,340	60,660
業務委託費	1,275,000	1,274,660	340
損害保険料	370,000	365,668	4,332
賃借料	998,000	634,716	363,284
租税公課	1,000	0	1,000
諸会費	10,000	10,000	0
印刷製本費	7,000	3,207	3,793
研修費	36,000	17,666	18,334
積立預金	888,000	872,040	15,960
合計	26,175,000	24,155,018	2,019,982

事業名	社会福祉法人上尾市社会福祉協議会による「老人福祉センターことぶき荘」の管理運営
-----	---

所属名	高齢介護課
-----	-------

1 指定管理業務の実施状況及び利用状況に関する事項（条例第5条第1号及び第2号に係る事項）

- ・業務に従事する職員の人数 5人(常勤職員 2人、臨時職員 3人)
- ・施設の利用者数 38,156人(年間開所日数 242日、1日平均利用人数 158人)

2 指定管理業務に係る経理の状況に関する事項（条例第5条第4号に係る事項） (単位：円)

科目	予算額(A)	決算額(B)	不用額(A-B)
職員等賃金	17,191,000	14,704,281	2,486,719
福利厚生費	90,000	90,000	0
諸謝金	10,000	0	10,000
旅費交通費	3,000	480	2,520
消耗品費	675,000	672,896	2,104
器具什器費	1,000	0	1,000
印刷製本費	11,000	10,800	200
光熱水費	3,891,000	2,919,088	971,912
燃料費	1,963,000	1,416,018	546,982
修繕費	197,000	115,560	81,440
会議費	6,000	0	6,000
業務委託費	456,000	403,920	52,080
手数料	64,000	63,072	928
損害保険料	158,000	157,140	860
賃借料	461,000	428,976	32,024
租税公課	1,000	0	1,000
保健衛生費	65,000	23,789	41,211
研修費	9,000	0	9,000
諸会費	13,000	13,000	0
退職共済積立預金	1,105,000	879,120	225,880
合計	26,370,000	21,898,140	4,471,860

事業名	社会福祉法人彩光会による「養護老人ホーム恵和園」の管理運営
-----	-------------------------------

所属名	高齢介護課
-----	-------

1 指定管理業務の実施状況及び利用状況に関する事項（条例第5条第1号及び第2号に係る事項）

・業務に従事する職員の人数 (単位：人)

職 種	常勤職員	非常勤職員	備 考
施 設 長	1		
医 師		1	
生 活 相 談 員	2		
介 護 職 員 (支 援 員)	7	1	
看 護 師 又 は 准 看 護 師	1	1	
栄 養 士	1		
調 理 員			業務委託
事 務 員	1		
そ の 他		4	宿直警備員
合 計	13	7	

・施設の利用者数 565 人

2 指定管理業務に係る経理の状況に関する事項（条例第5条第4号に係る事項） (単位：円)

科 目	予 算 額(A)	決 算 額(B)	差 異(A-B)
職 員 等 賃 金	71,045,847	70,245,113	800,734
福 利 厚 生 費	300,000	324,884	△24,884
旅 費 交 通 費	20,000	8,840	11,160
消 耗 品 費	240,000	134,313	105,687
燃 料 費	2,000,000	2,002,334	△2,334
光 熱 水 費	7,500,000	6,905,727	594,273
修 繕 費	1,000,000	932,559	67,441
医 薬 材 料 費	40,000	1,892	38,108
通 信 運 搬 費	396,444	401,460	△5,016
保 険 料	152,459	101,585	50,874
委 託 費	1,397,064	1,352,653	44,411
印 刷 製 本 費	226,000	228,083	△2,083
賃 借 料	369,516	361,668	7,848
そ の 他	41,060,810	39,128,091	1,932,719
合 計	125,748,140	122,129,202	3,618,938

事業名	公益財団法人上尾市地域振興公社による「上尾伊奈斎場つつじ苑」の管理運営
-----	-------------------------------------

所属名	環境政策課
-----	-------

1 指定管理業務の実施状況及び利用状況に関する事項（条例第5条第1号及び第2号に係る事項）

・業務に従事する職員の人数

	公 社 職 員 数		運営業務委託職員数	
	全 職 員 数	勤務職員数	全 職 員 数	勤務職員数
管 理 運 営 包 括 業 務	4人 2人:正規職員 2人:非常勤嘱託職員	基本3人(最少2人) 友引日を除く	—	—
火 葬 業 務	—	—	6人	標準5人
受 付 等 業 務	—	—	5人	2人
清 掃 業 務	—	—	8人	4人
有 人 警 備 業 務	—	—	5人	2人

・施設の利用件数（日数）

火葬件数	2,610件
式場利用件数	831件
霊安室利用日数	525日
小動物火葬件数	1,225件

2 使用料又は利用料金の収入の実績に関する事項（条例第5条第3号に係る事項）

収 入 科 目	年間合計(円)
火葬場利用料	24,630,000
式場利用料	70,968,000
霊安室利用料	2,436,000
小動物火葬料	8,347,500

3 指定管理業務に係る経理の状況に関する事項（条例第5条第4号に係る事項）（単位：円）

科 目	予 算 額(A)	決 算 額(B)	不 用 額(A-B)
職 員 等 賃 金	16,799,000	16,684,729	114,271
福 利 厚 生 費	3,571,000	3,408,861	162,139
旅 費 交 通 費	1,000	0	1,000
消 耗 品 費	1,735,000	1,734,947	53
燃 料 費	63,000	47,462	15,538
印 刷 製 本 費	126,000	124,092	1,908
光 熱 水 費	32,000,000	23,487,269	8,512,731
修 繕 費	4,839,000	4,833,756	5,244
医 薬 材 料 費	1,000	0	1,000
役 務 費	680,000	631,916	48,084
委 託 費	94,402,000	89,995,239	4,406,761
賃 借 料	1,803,000	1,312,333	490,667
什 器 備 品 費	187,000	175,176	11,824
負 担 金	6,000	0	6,000
租 税 公 課	1,787,000	1,727,564	59,436
合 計	158,000,000	144,163,344	13,836,656

事業名	公益財団法人上尾市地域振興公社による「瓦葺ふれあい広場」の管理運営
-----	-----------------------------------

所属名	環境政策課
-----	-------

1 指定管理業務の実施状況及び利用状況に関する事項（条例第5条第1号及び第2号に係る事項）

・業務に従事する職員の人数

	公 社 職 員 数		運営業務委託職員数	
	全 職 員 数	勤務職員数	全 職 員 数	勤務職員数
管 理 運 営 包 括 業 務	3人 2人:正規職員 1人:嘱託職員	基本1人	3人	1人
夜間受付事務	—	—	最少2人	1人

・施設の利用件数

集会室兼体育室	・団体利用	1,308件
	・個人利用	11件
活動室	・団体利用	515件

2 使用料又は利用料金の収入の実績に関する事項（条例第5条第3号に係る事項）

収 入 科 目	年間合計 (円)
集会室兼体育室使用料	659,950
活動室使用料	180,900

3 指定管理業務に係る経理の状況に関する事項（条例第5条第4号に係る事項） (単位：円)

科 目	予 算 額(A)	決 算 額(B)	不 用 額(A-B)
職員等賃金	1,673,000	1,645,675	27,325
福利厚生費	295,000	224,965	70,035
旅費交通費	3,000	0	3,000
諸謝金	70,000	35,000	35,000
消耗品費	320,000	319,937	63
燃料費	17,000	12,949	4,051
光熱水費	1,340,000	1,090,432	249,568
修繕費	442,000	73,440	368,560
医薬材料費	3,000	0	3,000
役務費	190,000	165,501	24,499
委託費	9,356,000	8,258,512	1,097,488
賃借料	201,000	200,352	648
什器備品費	188,000	187,920	80
負担金	14,000	0	14,000
租税公課	188,000	161,612	26,388
合 計	14,300,000	12,376,295	1,923,705

事業名	シンコースポーツ・協栄共同事業体による「健康プラザわくわくランド」の管理運営
-----	--

所属名	西貝塚環境センター
-----	-----------

1 指定管理業務の実施状況及び利用状況に関する事項（条例第5条第1号及び第2号に係る事項）

- ・業務に従事する職員の人数 72人（シンコースポーツ 55人、協栄 17人 ※再雇用含む）
- ・施設の利用者数（未就学児含む） 144,014人

2 使用料又は利用料金の収入の実績に関する事項（条例第5条第3号に係る事項）

収入科目	年間合計（円）
利用者収入	38,465,500

3 指定管理業務に係る経理の状況に関する事項（条例第5条第4号に係る事項） （単位：円）

科目	予算額(A)	決算額(B)	差異(A-B)
人件費	22,866,000	27,094,992	△4,228,992
事務費	16,493,000	12,454,829	4,038,171
事業費	24,871,000	12,512,580	12,358,420
光熱水費	47,713,000	34,009,830	13,703,170
修繕費	4,320,000	5,662,476	△1,342,476
維持管理費	108,529,000	102,740,840	5,788,160
その他	2,271,000	806,110	1,464,890
合計	227,063,000	195,281,657	31,781,343

事業名	公益財団法人上尾市地域振興公社による「上尾丸山公園及び上尾市自然学習館外施設」の管理運営
-----	--

所属名	みどり公園課
-----	--------

1 指定管理業務の実施状況及び利用状況に関する事項（条例第5条第1号及び第2号に係る事項）

- ・業務に従事する職員の人数 13人(常勤職員 2人、非常勤職員 11人)
- ・実施事業名 自然学習教室、天文科学教室、ものづくり教室など
- ・施設の利用者数 (単位：人)

施設名	利用者数
丸山公園	208,002
自然学習館	70,603
バーベキュー場	8,898
合計	287,503

2 使用料又は利用料金の収入の実績に関する事項（条例第5条第3号に係る事項）

収入科目	年間合計(円)
自然学習館売店電気等使用料	876,112
複写機使用料	3,630

3 指定管理業務に係る経理の状況に関する事項（条例第5条第4号に係る事項） (単位：円)

科目	予算額(A)	流用額(C)	決算額(B)	不用額(A+C-B)
職員等賃金	38,930,000	0	32,075,944	6,854,056
福利厚生費	7,450,000	0	5,929,686	1,520,314
医薬材料費	23,000	0	18,619	4,381
原材料費	627,000	257,000	883,593	407
旅費交通費	122,000	0	44,870	77,130
什器備品費	450,000	0	447,999	2,001
消耗品費	2,550,000	0	2,389,028	160,972
修繕費	2,970,000	3,093,000	6,042,178	20,822
印刷製本費	187,000	42,000	228,420	580
燃料費	513,000	△42,000	356,692	114,308
光熱費	10,820,000	△1,687,000	7,642,353	1,490,647
賃借料	2,251,000		2,032,114	218,886
諸謝金	4,051,000	△1,679,000	1,460,473	911,527
租税公課	3,859,000	0	3,798,944	60,056
負担金	66,000	2,000	67,500	500
委託費	56,531,000	0	54,758,930	1,772,070
役務費	1,600,000	14,000	1,322,178	291,822
管理費	12,000,000	0	12,000,000	0
合計	145,000,000	0	131,499,521	13,500,479

事業名	公益財団法人上尾市地域振興公社による「上平公園外130公園」の管理運営
-----	-------------------------------------

所属名	みどり公園課
-----	--------

1 指定管理業務の実施状況及び利用状況に関する事項（条例第5条第1号及び第2号に係る事項）

- ・業務に従事する職員の人数 10人（常勤職員 5人、非常勤職員 5人）
- ・施設の利用者数（単位：人）

施設名	利用者数
上平公園野球場	192,345
上平公園野球場（会議室）	100
上平公園テニスコート	82,462
平塚公園テニスコート	7,181
合計	282,088

2 使用料又は利用料金の収入の実績に関する事項（条例第5条第3号に係る事項）

収入科目	年間合計（円）
上平公園野球場使用料	4,133,450
上平公園テニスコート使用料	12,936,460
平塚公園テニスコート使用料	1,239,200
複写機使用料	4,920

3 指定管理業務に係る経理の状況に関する事項（条例第5条第4号に係る事項）（単位：円）

科目	予算額(A)	流用額(C)	決算額(B)	不用額(A+C-B)
職員等賃金	48,778,000	0	46,306,349	2,471,651
福利厚生費	10,356,000	0	9,895,365	460,635
食糧費	3,000		3,000	0
医薬材料費	168,000	0	167,614	386
原材料費	2,041,000	597,000	2,637,996	4
旅費交通費	10,000	0	0	10,000
什器備品費	80,000	2,006,000	2,052,864	33,136
消耗品費	2,230,000	1,982,000	4,211,698	302
修繕費	6,000,000	0	5,998,814	1,186
印刷製本費	108,000	930,000	1,037,340	660
燃料費	568,000	0	567,679	321
光熱水費	24,495,000	△4,261,000	19,880,470	353,530
賃借料	2,324,000	△600,000	1,666,546	57,454
租税公課	4,955,000	0	4,825,784	129,216
負担金	50,000	0	23,320	26,680
委託費	102,984,000	△354,000	101,208,047	1,421,953
役務費	2,850,000	△300,000	2,467,057	82,943
管理費	19,000,000	0	19,000,000	0
合計	227,000,000	0	221,949,943	5,050,057

事業名	公益財団法人上尾市地域振興公社による「上尾市民体育館」の管理運営
-----	----------------------------------

所属名	スポーツ振興課
-----	---------

1 指定管理業務の実施状況及び利用状況に関する事項（条例第5条第1号及び第2号に係る事項）

- ・業務に従事する職員の人数 6人(常勤職員 2人、常勤嘱託職員 2人、非常勤嘱託職員 2人)

- ・施設の利用者数 (単位：人)

施設名	利用者数
アリーナ	154,875
卓球室	28,169
体力相談室兼トレーニング室	64,073
柔道場	23,830
剣道場	39,249
弓道場	15,738
会議室兼スタジオ	27,600
庭球場	29,489
合計	383,023

2 使用料又は利用料金の収入の実績に関する事項（条例第5条第3号に係る事項）

収入科目	年間合計(円)
アリーナ等使用料	31,161,700
設備使用料	986,000

3 指定管理業務に係る経理の状況に関する事項（条例第5条第4号に係る事項） (単位：円)

科目	予算額(A)	決算額(B)	不用額(A-B)
人件費	22,650,000	22,335,618	314,382
消耗品費	1,982,000	1,981,857	143
印刷費	16,000	15,660	340
旅費交通費	7,000	6,588	412
燃料費	35,000	33,500	1,500
役務費	1,514,000	1,512,257	1,743
修繕費	6,983,000	6,982,113	887
原材料費	205,000	204,984	16
委託料	39,893,000	39,892,365	635
公租公課	2,248,000	1,887,554	360,446
備品購入費	412,000	411,350	650
賃借料	5,677,000	5,670,086	6,914
光熱水費	14,180,000	14,179,616	384
提案事業費	2,082,000	2,080,531	1,469
負担金	55,000	55,000	0
医薬材料費	4,000	3,975	25
食糧費	27,000	18,850	8,150
自主事業実施に伴う還元(相当額)	240,000	239,775	225
合計	98,210,000	97,511,679	698,321

