


平成 20 年 度

主要な施策の成果及び予算執行の実績報告書

上 尾 市




主要な施策の成果及び予算執行の実績報告書について

地方自治法第233条第5項の規定により、平成20年度における上尾市一般会計及び特別会計の主要な施策の成果及び予算執行の実績報告書について、次のとおり報告します。

平成21年 9月 1日

上尾市長 島 村 穰



目 次

平成20年度一般会計・特別会計予算執行状況一覧表	1
一般会計	3
一般会計決算のあらまし	5
1 決算規模	5
2 決算収支	5
3 執行率	5
資料 第1表 歳入予算現額に対する款別執行率一覧表	6
資料 第2表 歳出予算現額に対する款別執行率一覧表	6
4 歳入の状況	7
資料 第3表 歳入決算額に対する款別構成比・増減率一覧表	7
資料 第4表 市税収納状況一覧表	8
資料 第5表 一般財源・特定財源の分類	9
資料 第6表 自主財源・依存財源の分類	9
5 歳出の状況	10
資料 第7表 歳出決算額に対する性質別構成比・増減率等一覧表	10
資料 第8表 歳出決算額に対する目的別構成比・増減率等一覧表	11
図1 市税、地方交付税、国庫支出金、市債の額及び構成比の推移	12
図2 人件費、扶助費、普通建設事業費、公債費、繰出金の額及び構成比の推移	12
6 普通会計の財政構造	13
(1) 財政力指数	13
(2) 経常収支比率	13
(3) 起債制限比率・公債費比率・公債費負担比率	13
(4) 市債現在高	15
(5) 健全化判断比率・資金不足比率	15
一般会計款別予算執行状況及び所属別の主な事業実績報告書	19
1 議会費	21
2 総務費	23
3 民生費	37
4 衛生費	47
5 農林水産業費	53
6 商工費	57
7 土木費	61
8 消防費	69
9 教育費	73
10 公債費	85
11 予備費	95
指定管理者から提出された事業報告書の概要	99
基金運用状況	109
特別会計	115
国民健康保険特別会計	117
公共下水道事業特別会計	123
老人保健特別会計	129
介護保険特別会計	131
後期高齢者医療特別会計	135



◇平成20年度一般会計・特別会計予算執行状況一覧表

(単位：千円)

会計名	歳入決算額 A	歳出決算額 B	差引き額 (A-B)C	翌年度へ繰越 すべき財源 D	実質収支 (C-D)	前年度 実質収支	
一般会計	54,884,128	51,771,492	3,112,636	2,131,484	981,152	968,056	
特別会計	36,229,396	34,813,577	1,415,819	23,494	1,392,325	1,084,632	
特別 会計 内 訳	国民健康保険	20,372,674	19,610,248	762,426	0	762,426	423,691
	工業住宅団地 開発事業	2,183	2,138	45	0	45	43
	公共下水道事業	4,837,005	4,667,600	169,405	23,494	145,911	181,433
	老人保健	1,220,540	1,117,148	103,392	0	103,392	57,541
	介護保険	8,370,380	8,005,623	364,757	0	364,757	421,924
	後期高齢者医療	1,426,614	1,410,820	15,794	0	15,794	—
合計	91,113,524	86,585,069	4,528,455	2,154,978	2,373,477	2,052,688	



一 般 会 計



一般会計決算のあらまし

平成20年度の歳入決算額は54,884,128千円となり、対前年度比で2,110,033千円の増(+4.0%)となった。また、歳出決算額は51,771,492千円となり、対前年度比で234,939千円の増(+0.5%)となった。

新規事業としては、上尾市緊急経済対策事業や定額給付金給付事業、市立保育所エアコン整備事業、ブックスタート事業、特別支援教育支援員配置事業などを実施し、また、市制施行50周年記念事業や上尾駅整備事業、電線地中化整備事業、北上尾駅バリアフリー整備事業などを引き続き実施したところであるが、厳しい歳入状況を反映し、歳出においても徹底した既存経費の見直しに努め、真に必要性の高い事業への財源確保を図ったところである。

1. 決算規模

歳入	54,884,128千円	(前年度 52,774,095千円)	前年度比	4.0%増
歳出	51,771,492千円	(前年度 51,536,553千円)	前年度比	0.5%増

2. 決算収支

(1) 形式収支

歳入決算額から歳出決算額を差し引いた額をいう。平成20年度の形式収支は3,112,636千円の黒字であり、前年度に比べると1,875,094千円増加している。

(2) 実質収支

形式収支から翌年度へ繰越すべき財源(継続費通次繰越額、繰越明許額及び事故繰越額等)を差し引いた額をいう。平成20年度は、形式収支3,112,636千円から翌年度に繰越すべき財源2,131,484千円を差し引いた実質収支は、981,152千円の黒字となり、前年度と比べると13,096千円増加している。

また、標準財政規模に対する実質収支の割合を実質収支比率といい、収支の妥当性を判断する指標であり、おおむね3~5%程度が望ましいと考えられている。

	(実質収支)	(標準財政規模)	(実質収支比率)
平成20年度	981,152千円	35,032,724千円	2.8%
平成19年度	968,056千円	35,689,932千円	2.7%

3. 執行率

平成20年度の最終予算現額は、前年度からの繰越事業費1,528,562千円を含め57,906,899千円となっている。

歳入決算額は54,884,128千円で、執行率94.8%と前年度を3.6ポイント下回っている。執行率が100%を下回った理由としては、国庫補助金や市債などの未収入特定財源が該当する事業を翌年度に繰り越したことによる影響が大きい。

一方、歳出決算額は51,771,492千円で、執行率89.4%と前年度を6.7ポイント下回っている。これは定額給付金給付事業や小・中学校大規模改造(耐震補強)事業などを翌年度に繰り越したことによる影響が大きい。また、第2表のとおり平成21年度への繰越事業費5,451,750千円を加えると執行率は98.8%となる。

(単位：千円)

区分	歳入			歳出		
	予算現額	決算額	執行率	予算現額	決算額	執行率
20年度	57,906,899	54,884,128	94.8%	57,906,899	51,771,492	89.4%
19年度	53,655,260	52,774,095	98.4%	53,655,260	51,536,553	96.1%

〔第1表〕歳入予算現額に対する款別執行率一覧表

(単位：千円)

款	予算現額		決算額		比較 (B-A)C	執行率 B/A (%)
	A	B	B			
1 市 税	31,852,565	32,186,926	334,361	101.0		
2 地 方 譲 与 税	516,000	510,257	△ 5,743	98.9		
3 利 子 割 交 付 金	135,000	132,225	△ 2,775	97.9		
4 配 当 割 交 付 金	52,000	52,208	208	100.4		
5 株式等譲渡所得割交付金	18,000	18,010	10	100.1		
6 地方消費税交付金	1,630,000	1,638,449	8,449	100.5		
7 ゴルフ場利用税交付金	40,000	39,791	△ 209	99.5		
8 自動車取得税交付金	352,000	352,785	785	100.2		
9 地方特例交付金	458,157	458,157	0	100.0		
10 地 方 交 付 税	195,663	315,553	119,890	161.3		
11 交通安全対策特別交付金	35,000	38,021	3,021	108.6		
12 分担金及び負担金	487,630	472,279	△ 15,351	96.9		
13 使用料及び手数料	869,152	877,010	7,858	100.9		
14 国 庫 支 出 金	9,622,288	7,407,760	△ 2,214,528	77.0		
15 県 支 出 金	2,646,067	2,536,284	△ 109,783	95.9		
16 財 産 収 入	112,921	113,466	545	100.5		
17 寄 附 金	4,897	7,991	3,094	163.2		
18 繰 入 金	992,914	992,496	△ 418	100.0		
19 繰 越 金	1,237,542	1,237,542	0	100.0		
20 諸 収 入	1,429,003	1,497,318	68,315	104.8		
21 市 債	5,220,100	3,999,600	△ 1,220,500	76.6		
合 計	57,906,899	54,884,128	△ 3,022,771	94.8		

〔第2表〕歳出予算現額に対する款別執行率一覧表

(単位：千円)

款	予算現額		繰越事業費 C	不用額 (A-B-C)D	執行率 B/A (%)
	A	B			
1 議 会 費	386,260	379,720		6,540	98.3
2 総 務 費	11,154,554	7,872,431	3,143,124	138,999	※ 70.6 98.8
3 民 生 費	17,186,268	16,853,852	101,199	231,217	※ 98.1 98.7
4 衛 生 費	4,851,389	4,645,949	100,000	105,440	※ 95.8 97.8
5 農 林 水 産 業 費	245,656	240,397		5,259	97.9
6 商 工 費	1,349,850	1,304,967	38,039	6,844	※ 96.7 99.5
7 土 木 費	6,143,883	5,288,128	818,237	37,518	※ 86.1 99.4
8 消 防 費	2,538,760	2,505,379		33,381	98.7
9 教 育 費	6,919,789	5,565,229	1,251,151	103,409	※ 80.4 98.5
10 公 債 費	7,119,416	7,115,440		3,976	99.9
11 予 備 費	11,074	—		11,074	—
合 計	57,906,899	51,771,492	5,451,750	683,657	※ 89.4 98.8

(注) ※は、繰越事業費分を加えた場合の執行率である。

4. 歳入の状況

歳入決算額 54,884,128 千円、前年度比（以下同じ）4.0%増加した。

〔第3表〕歳入決算額に対する款別構成比・増減率等一覧表

（単位：千円）

款	決算額	構成比(%)	増減率(%)	主な増減理由等
1 市 税	32,186,926	58.7	△ 0.9	別記
2 地方譲与税	510,257	0.9	0.8	自動車重量譲与税の増
3 利子割交付金	132,225	0.2	△ 2.4	県に納付される利子割額の減少に伴う県からの交付額の減
4 配当割交付金	52,208	0.1	△ 63.2	県に納付される配当割額の減少に伴う県からの交付額の減
5 株式等譲渡所得割交付金	18,010	0.0	△ 77.4	県に納付される株式譲渡にかかる源泉徴収額の減少に伴う県からの交付額の減
6 地方消費税交付金	1,638,449	3.0	△ 5.8	県に納付される地方消費税額の減少に伴う県からの交付額の減
7 ゴルフ場利用税交付金	39,791	0.1	△ 0.9	
8 自動車取得税交付金	352,785	0.6	△ 5.3	県税である自動車取得税の減少に伴う県からの交付額の減
9 地方特例交付金	458,157	0.8	100.8	減収補てん特例交付金の皆増
10 地方交付税	315,553	0.6	26.2	普通交付税の皆増
11 交通安全対策特別交付金	38,021	0.1	△ 13.4	
12 分担金及び負担金	472,279	0.9	9.3	保育所児童保護者負担金の増
13 使用料及び手数料	877,010	1.6	△ 2.5	別記
14 国庫支出金	7,407,760	13.5	72.3	別記
15 県支出金	2,536,284	4.6	5.9	別記
16 財産収入	113,466	0.2	△ 73.7	不用土地売却収入の減
17 寄附金	7,991	0.0	59.9	
18 繰入金	992,496	1.8	△ 14.8	土地開発基金繰入金の皆減
19 繰越金	1,237,542	2.3	△ 15.4	純繰越金の減
20 諸収入	1,497,318	2.7	3.1	
21 市債	3,999,600	7.3	△ 4.7	別記
合 計	54,884,128	100.0	4.0	

市 税

市民税は現年課税分の個人市民税が0.9%増加、法人市民税が21.4%減少し、合計で2.8%減少した。

固定資産税は土地が0.5%減少、家屋が4.8%増加、償却資産が0.8%減少、交付金・納付金が15.0%減少し合計で1.4%増加した。

その他は軽自動車税が5.9%増加、市たばこ税が3.4%減少、都市計画税が1.5%増加した。

【第4表】市税収納状況一覧表

(単位：千円)

区 分	調定額 A	収納額 B	徴収率 B/A (%)		前年度 収納額 C	増減率 (B-C)/C (%)		
			20年度	19年度		20年度	19年度	
			市 民 税	18,102,955		16,459,027	90.9	91.4
現 年 課 税 分	個 人	14,275,959	13,825,026	96.8	97.0	13,695,367	0.9	21.0
	法 人	2,430,086	2,421,506	99.6	99.6	3,081,857	△ 21.4	△ 8.5
	滞 納 繰 越 分	1,396,910	212,495	15.2	12.0	158,935	33.7	2.2
固 定 資 産 税	13,134,119	12,154,206	92.5	92.3	11,991,357	1.4	1.3	
純 固 定 資 産 税	現年課税分	12,178,520	11,927,900	97.9	98.0	11,767,647	1.4	2.0
	滞納繰越分	914,031	184,738	20.2	18.6	174,786	5.7	△ 29.0
交 付 金 ・ 納 付 金	41,568	41,568	100.0	100.0	48,924	△ 15.0	△ 11.2	
軽 自 動 車 税	211,577	176,138	83.3	82.7	166,395	5.9	6.4	
現 年 課 税 分	180,708	171,227	94.8	94.7	161,914	5.8	6.0	
	滞 納 繰 越 分	30,869	4,911	15.9	14.9	4,481	9.6	20.5
市 た ば こ 税	1,076,924	1,076,924	100.0	100.0	1,115,345	△ 3.4	△ 1.7	
特 別 土 地 保 有 税	26,866	0	0.0	0.0	0	0.0	0.0	
現 年 課 税 分	—	—	—	—	—	—	—	
	滞 納 繰 越 分	26,866	0	0.0	0.0	0	0.0	0.0
都 市 計 画 税	2,503,073	2,320,631	92.7	92.3	2,286,302	1.5	0.5	
現 年 課 税 分	2,328,088	2,285,264	98.2	98.0	2,252,840	1.4	1.1	
	滞 納 繰 越 分	174,985	35,367	20.2	18.6	33,462	5.7	△ 29.3
合 計	35,055,514	32,186,926	91.8	91.9	32,495,558	△ 0.9	7.4	

使用料・手数料

使用料は道路占用使用料、公園使用料、市民体育館使用料等の増加により1.2%増加した。

手数料はごみ処理手数料、開発許可申請手数料、し尿汲取手数料等の減少により6.7%減少した。

国庫支出金

国庫負担金は介護従事者処遇改善臨時特例交付金の皆増や障害者自立支援給付費負担金、生活保護費負担金、保育所運営費負担金、被用者児童手当負担金等の増加により8.2%増加した。

国庫補助金は定額給付金給付事業費補助金、子育て応援特別手当交付金、地域活性化・緊急安心実現総合対策交付金等の皆増や上尾駅周辺地区まちづくり交付金、安心・安全な学校づくり交付金(地震・大規模改造)、電線共同溝整備事業補助金等の増加により284.3%増加した。

委託金は裁判員選定事務委託金等の皆増により0.2%増加した。

県支出金

県負担金は後期高齢者医療保険基盤安定事業費負担金の皆増や障害者自立支援給付費負担金、保育所運営費負担金、被用者小学校終了前特例給付負担金、被用者児童手当負担金等の増加により11.5%増加した。

県補助金は埼玉県障害者生活支援事業補助金、埼玉県障害福祉施設等支援事業補助金、畜産総合対策事業補助金等の皆増や重度心身障害者医療費支給事業費補助金等の増加により18.1%増加した。

委託金は参議院議員、県知事及び県議会議員の選挙費委託金の皆減により16.9%減少した。

市 債

減収補てん債(特例分)の皆増があったものの、街路整備事業などの建設事業債や臨時財政対策債の減少により4.7%減少した。

〔第5表〕一般財源・特定財源の分類

(単位：千円)

財源	54,884,128	一般財源	40,659,652 74.1 % ★前年度 77.8 %	┌ 市 税	32,186,926
				└ 地方譲与税	510,257
				└ 利子割交付金	132,225
				└ 配当割交付金	52,208
				└ 株式等譲渡所得割交付金	18,010
				└ 地方消費税交付金	1,638,449
				└ ゴルフ場利用税交付金	39,791
				└ 自動車取得税交付金	352,785
				└ 地方特例交付金	458,157
				└ 地方交付税	315,553
				└ 交通安全対策特別交付金	38,021
				└ 使用料及び手数料	131,165
				└ 国庫支出金	21,212
				└ 県支出金	29,445
		└ 財産収入	97,013		
		└ 寄附金	2,045		
		└ 繰入金	573,512		
		└ 繰越金	1,100,700		
		└ 諸収入	827,778		
		└ 市債	2,134,400		
		特定財源	14,224,476 25.9 % ★前年度 22.2 %	┌ 分担金及び負担金	472,279
				└ 使用料及び手数料	745,845
				└ 国庫支出金	7,386,548
				└ 県支出金	2,506,839
				└ 財産収入	16,453
				└ 寄附金	5,946
└ 繰入金	418,984				
└ 繰越金	136,842				
└ 諸収入	669,540				
└ 市債	1,865,200				

〔第6表〕自主財源・依存財源の分類

(単位：千円)

財源	54,884,128	自主財源	37,385,028 68.1 % ★前年度 72.7 %	┌ 市 税	32,186,926		
				└ 分担金及び負担金	472,279		
				└ 使用料及び手数料	877,010		
				└ 財産収入	113,466		
				└ 寄附金	7,991		
				└ 繰入金	992,496		
				└ 繰越金	1,237,542		
				└ 諸収入	1,497,318		
				依存財源	17,499,100 31.9 % ★前年度 27.3 %	┌ 地方譲与税	510,257
						└ 利子割交付金	132,225
						└ 配当割交付金	52,208
						└ 株式等譲渡所得割交付金	18,010
		└ 地方消費税交付金	1,638,449				
		└ ゴルフ場利用税交付金	39,791				
		└ 自動車取得税交付金	352,785				
		└ 地方特例交付金	458,157				
		└ 地方交付税	315,553				
		└ 交通安全対策特別交付金	38,021				
		└ 国庫支出金	7,407,760				
		└ 県支出金	2,536,284				
		└ 市債	3,999,600				

5. 歳出の状況

歳出決算額 51,771,492 千円、前年度比（以下同じ）0.5%増加した。

【第7表】歳出決算額に対する性質別構成比・増減率等一覧表

（単位：千円）

性質別	決算額	構成比(%)	増減率(%)	主な増減理由等
人件費	13,113,210	25.3	△ 3.3	職員数の減等
扶助費	8,796,627	17.0	8.2	児童措置費の増等
公債費	7,115,406	13.8	3.9	平成16年度臨時財政対策債の元金償還開始による増等
物件費	7,876,857	15.2	△ 2.3	保健衛生費委託料の減等
維持補修費	73,787	0.1	14.3	本庁舎・別館維持補修事業の増等
補助費等	3,166,134	6.1	80.4	後期高齢者医療関係負担金等の増、定額給付金給付事業の増等
普通建設事業費	5,536,368	10.7	△ 16.2	別記
うち補助	2,520,813	4.9	46.7	
うち単独	3,015,555	5.8	△ 38.3	
繰出金	5,175,583	10.0	△ 1.2	別記
投資及び出資金・貸付金	702,901	1.4	△ 7.3	
積立金	214,619	0.4	△ 58.2	「基金運用状況」を参照
合計	51,771,492	100.0	0.5	

普通建設事業費

補助事業は、上尾駅整備等事業等の増により46.7%増加した。

単独事業は、(仮)西消防署複合施設整備事業の皆減等により38.3%減少した。

各款別の増減理由は、次のとおりである。

（単位：千円）

区分	20年度	19年度	増減率(%)	増減のあった主な事業の前年比
総務費	130,831	476,770	△ 72.6	基幹系システム再構築事業 △ 180,658
民生費	48,644	204,818	△ 76.3	民間保育所施設整備事業 △ 171,741
衛生費	574,337	57,672	895.9	(仮)瓦葺コミュニティ施設整備事業 509,871
農林水産業費	74,886	15,604	379.9	畜産団体等育成事業 66,246
商工費	771,643	314,614	145.3	上尾駅整備等事業 458,000
土木費	2,406,853	3,042,886	△ 20.9	北上尾駅西口駅前広場等整備事業 △ 195,200
消防費	164,391	1,389,400	△ 88.2	(仮)西消防署複合施設建設事業 △ 1,203,344
教育費	1,404,269	1,105,354	27.0	小・中学校校舎大規模改造事業 423,555

繰出金

各会計への繰出額は、次のとおりである。

(単位：千円)

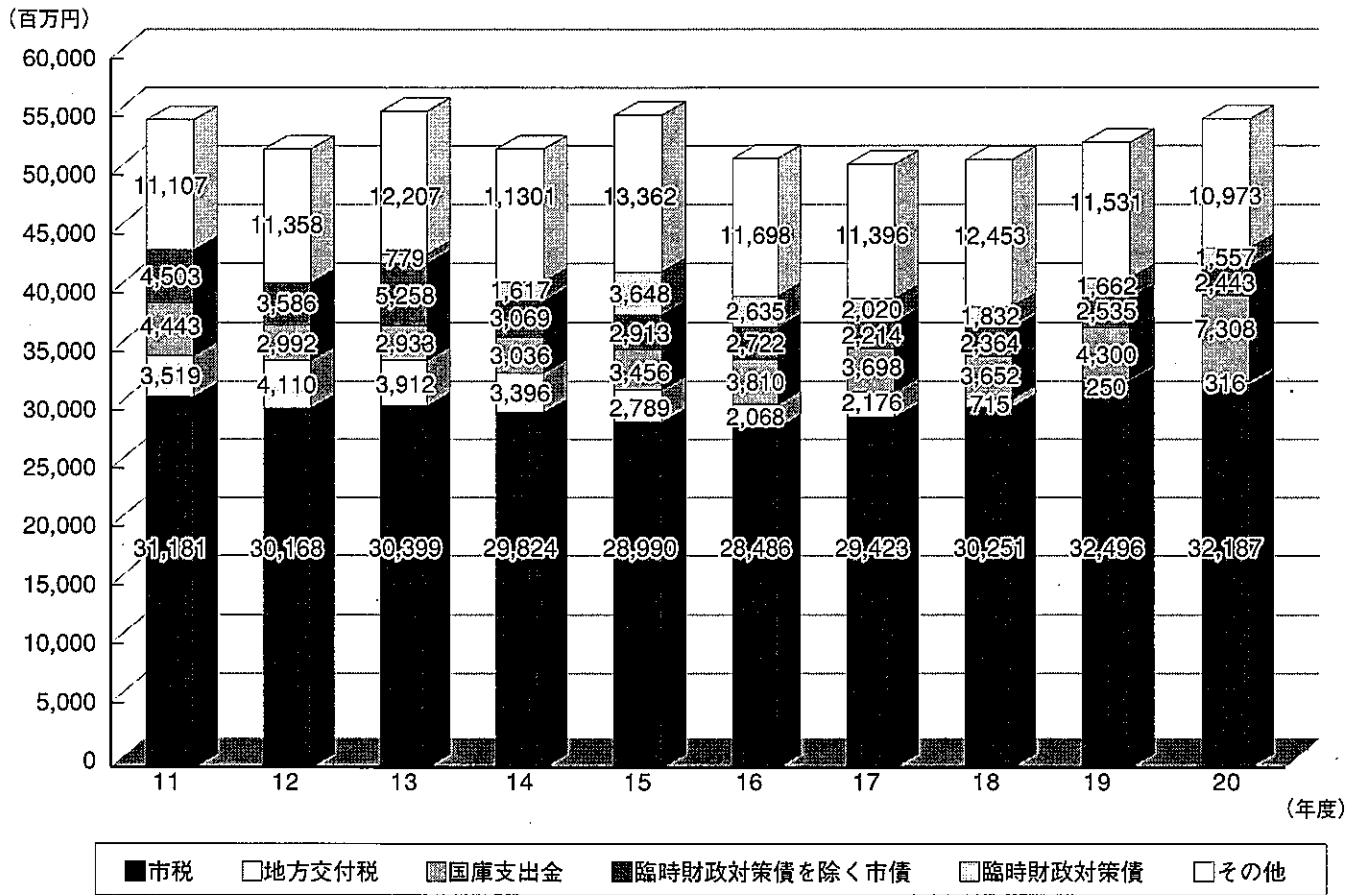
区 分	20年度	19年度	増減率 (%)
国民健康保険特別会計	2,275,473	1,723,995	32.0
公共下水道事業特別会計	1,316,021	1,331,806	△ 1.2
老人保健特別会計	46,185	947,830	△ 95.1
介護保険特別会計	1,277,726	1,234,975	3.5
後期高齢者医療特別会計	260,178	—	皆増

【第8表】歳出決算額に対する目的別構成比・増減率等一覧表

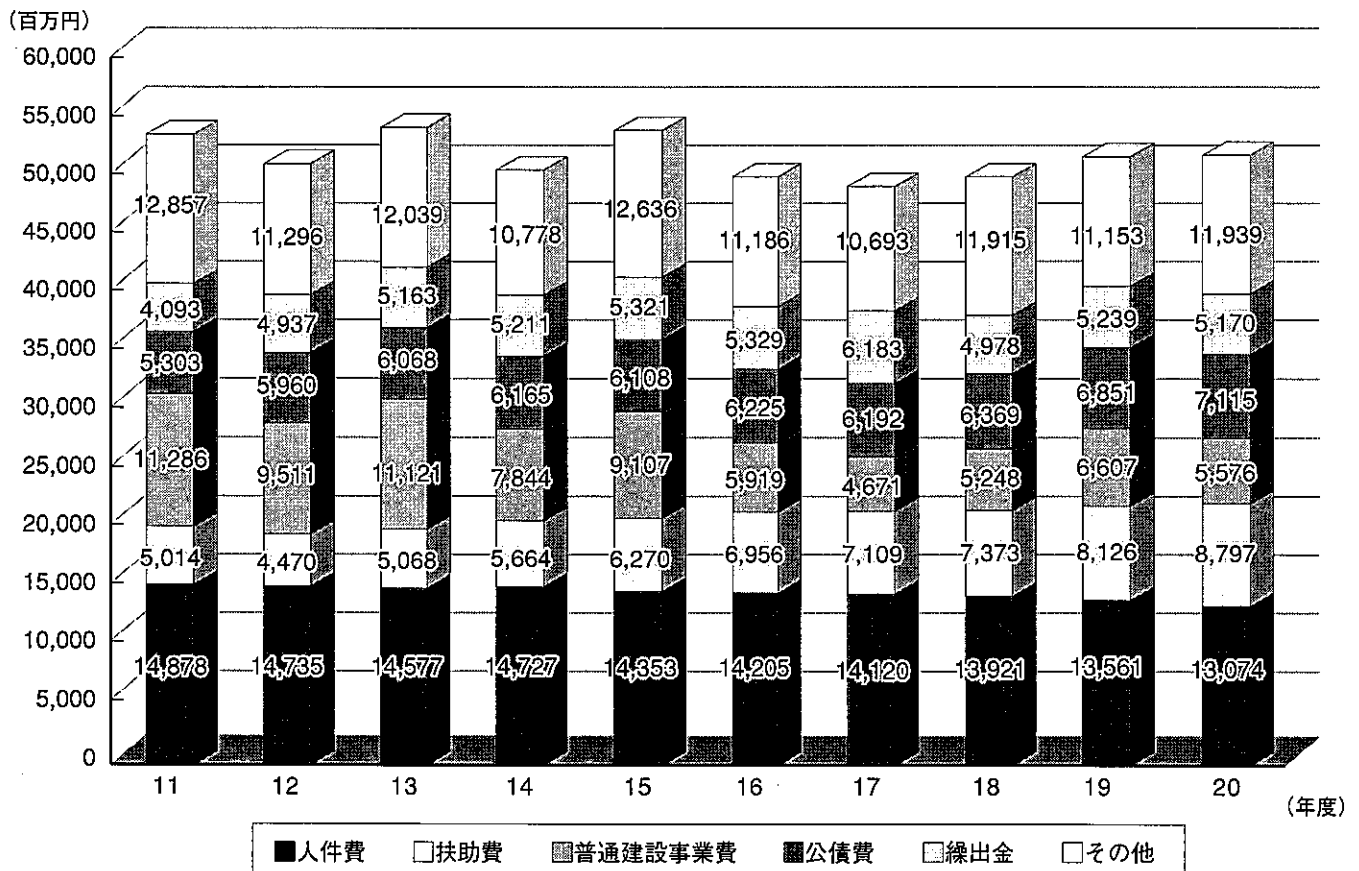
(単位：千円)

目的別	決算額	構成比 (%)	増減率 (%)	主な増減理由等
議会費	379,720	0.7	△ 1.8	議員数減による人件費の減等
総務費	7,872,431	15.2	△ 3.3	積立金の減等
民生費	16,853,852	32.6	7.9	扶助費の増等
衛生費	4,645,949	9.0	3.8	(仮)瓦葺コミュニティ施設整備事業の増等
農林水産業費	240,397	0.5	18.0	畜産団体等育成事業の増等
商工費	1,304,967	2.5	45.4	上尾駅整備等事業の増等
土木費	5,288,128	10.2	△ 11.2	北上尾駅西口駅前広場等整備事業の減等
消防費	2,505,379	4.8	△ 32.5	(仮)西消防署複合施設建設事業の減等
教育費	5,565,229	10.8	5.0	小・中学校校舎大規模改造事業の増等
公債費	7,115,440	13.7	3.9	元利償還金の増
合計	51,771,492	100.0	0.5	

〈図1〉市税・地方交付税・国庫支出金・市債の額及び構成比の推移



〈図2〉人件費・扶助費・普通建設事業費・公債費・繰出金の額及び構成比の推移



6. 普通会計の財政構造

普通会計とは「財政比較や統一的判断を容易にするために、地方財政統計に用いられる会計区分」であり、本市においては、一般会計から特別会計への繰出金のうち一部を控除したものとなっている。

(1) 財政力指数

普通交付税算定に用いた基準財政収入額を基準財政需要額で除して得た数値の3か年平均値をいい、地方公共団体の財政力を示す指数として用いられる。

財政力指数が単年度で1を超える場合には、普通交付税の不交付団体となる。また、1以下であっても1に近い団体ほど普通交付税算定上のいわゆる留保財源が大きいことになり、財源に余裕があるといえることができる。

平成20年度の財政力指数は1.000となり、前年度を0.024ポイント上回った。

(算式)

平成18年度基準財政収入額 (25,264,935千円)	= 0.982	平成19年度基準財政収入額 (26,097,615千円)	= 1.020
平成18年度基準財政需要額 (25,726,465千円)	(ア)	平成19年度基準財政需要額 (25,581,484千円)	(イ)
平成20年度基準財政収入額 (25,735,043千円)	= 0.998	(ア) + (イ) + (ウ)	= 1.000
平成20年度基準財政需要額 (25,792,016千円)	(ウ)	3	(20年度財政力指数)

○ 財政力指数の推移

16年度	17年度	18年度	19年度	20年度
0.906	0.919	0.946	0.976	1.000

(2) 経常収支比率

地方税、普通交付税のように用途が特定されておらず、毎年度経常的に収入される財源のうち、人件費、扶助費、公債費のように毎年度経常的に支出される経費に充当されたものが占める割合であり、80%を超えると弾力性を失いつつあると考えられている。

平成20年度の経常収支比率は94.2%となり、前年度を0.7ポイント上回った。これは、歳入については、法人市民税収入が著しく減少した一方で、減収補てん債特例分を発行したことにより経常一般財源等が約1億3千万円増加し、また、歳出については、人件費が減少したが、新設された後期高齢者医療療養給付費負担金による補助費等の増加や、扶助費及び公債費の増加等により、経常一般財源が約3億5千万円増加したことによる。

(算式)

$\frac{\text{経常的に経費に充当した一般財源}}{\text{経常一般財源収入総額} + \text{減収補てん債特例分} + \text{臨時財政対策債}} \times 100$

○ 経常収支比率の推移

(単位：%)

16年度	17年度	18年度	19年度	20年度
92.3	89.6	91.1	93.5	94.2

(3) 起債制限比率・公債費比率・公債費負担比率

① 起債制限比率

地方税、普通交付税のように用途が特定されておらず、毎年度経常的に収入される財源のうち、公債費等(普通交付税が措置されているものを除く)に充当されたものの占める割合である。

平成20年度の起債制限比率は10.9%となり、前年度を0.8ポイント上回った。

(算式)

$$\left(\frac{\text{平成18年度 } A+B+C-D-H-I}{\text{平成18年度 } E+F+G-D-H-I} + \frac{\text{平成19年度 } A+B+C-D-H-I}{\text{平成19年度 } E+F+G-D-H-I} + \frac{\text{平成20年度 } A+B+C-D-H-I}{\text{平成20年度 } E+F+G-D-H-I} \right) \times \frac{1}{3} \times 100$$

- A = 公債費充当一般財源（繰上償還額及び公営企業債償還額に係る分を除く）
- B = 地方債の元利償還金に準ずるような債務負担行為に基づく一般財源等の額
- C = PFI事業における債務負担行為に係る支出に充てられた一般財源等の額
- D = 災害復旧事業等に係る基準財政需要額
- E = 標準税収入額
- F = 普通交付税額
- G = 臨時財政対策債発行可能額
- H = 事業費補正により基準財政需要額に算入された公債費
- I = 事業費補正により基準財政需要額に算入された公債費に準ずる債務負担行為に係る額

○ 起債制限比率の推移 (単位：%)

16年度	17年度	18年度	19年度	20年度
8.9	9.0	9.5	10.1	10.9

② 公債費比率

地方債発行規模の妥当性を判断するための指標で、地方債の元利償還金の標準財政規模に対する割合である。一般的には、15%を超えると財政の弾力性が阻害されると言われ、財政運営にも注意が必要である。

平成20年度の公債費比率は15.0%となり、前年度を0.5ポイント上回った。

(算式)

$$\frac{\text{公債費充当一般財源等額(繰上償還額及び転貸債償還額に係る分を除く。)} - \text{災害復旧費等に係る基準財政需要額}}{\text{標準税収入額等} + \text{普通交付税額} + \text{臨時財政対策債発行可能額} - \text{災害復旧費等に係る基準財政需要額}} \times 100$$

○ 公債費比率の推移 (単位：%)

	16年度	17年度	18年度	19年度	20年度
(債務負担行為含む)	13.9 (14.3)	14.2 (14.4)	14.2 (14.6)	14.5 (14.5)	15.0 (15.0)

③ 公債費負担比率

公債費に充当された一般財源の一般財源総額に対する割合のことで、財政全体の観点から公債費の負担の大きさを表すもの。この率が高いほど財政運営の硬直性の高まりを示し、15%が警戒ライン、20%が危険ラインとされている。

平成20年度の公債費負担比率は17.4%となり、前年度を0.8ポイント上回った。

○ 公債費負担比率の推移 (単位：%)

16年度	17年度	18年度	19年度	20年度
14.9	15.0	15.4	16.6	17.4

(4) 市債現在高

平成 20 年度の市債発行額は 3,999,600 千円であり、元金償還額は 5,984,357 千円であるため、差し引き 1,984,757 千円の減となった。

よって、平成 20 年度末の市債現在高は 59,972,890 千円（前年度比△3.2%）となった。

(単位：千円)

16 年度末	17 年度末	18 年度末	19 年度末	20 年度末
64,872,996	64,262,466	63,383,100	61,957,647	59,972,890

(5) 健全化判断比率・資金不足比率

制度の背景

「地方公共団体の財政の健全化に関する法律」(平成 19 年法律第 94 号)により、平成 19 年度決算より健全化判断比率 (①実質赤字比率、②連結実質赤字比率、③実質公債費比率、④将来負担比率) 及び資金不足比率を算定し、監査委員の審査に付し、その意見を付けて議会に報告し、公表することになった。

なお、この健全化判断比率のうちいずれかが早期健全化基準以上である場合には「財政健全化計画」を、また、財政再生基準以上である場合には「財政再生計画」を策定して健全化に努めることになる。

同様に、資金不足比率については経営健全化基準以上である場合には「経営健全化計画」を策定して健全化に努めることになる。

なお、これら比率の対象を図示すると以下のとおりである。

上 尾 市		一部事務組合	広域連合	地方三公社	第三セクター
一般会計	特別会計	埼玉県都市競艇組合 埼玉県市町村総合事務組合 上尾、桶川、伊奈衛生組合	彩の国さいたま人づくり広域連合 埼玉県後期高齢者医療広域連合	上尾市土地開発公社	(財)上尾市地域振興公社 上尾都市開発㈱ (財)上尾市勤労者福祉サービスセンター 上尾市青果低温貯蔵㈱ 埼玉県信用保証協会
普通会計	公営事業会計 (国保・老健・介護・後期高齢)				
		うち公営企業会計 (工業・下水道・水道)			
実質赤字比率					
連結実質赤字比率					
実質公債費比率					
将来負担比率					
資金不足比率					

算定結果

(単位：%)

		平成 20 年度 算定値	平成 19 年度 算定値	早期健全化基 準	財 政 再 生 基 準
健全化判断比率	実質赤字比率	—	—	11.61	20.00
	連結実質赤字比率	—	—	16.61	40.00
	実質公債費比率	6.1	5.5(6.1)	25.0	35.0
	将来負担比率	92.9	89.4(94.7)	350.0	設定なし

※ 実質赤字比率と連結実質赤字比率は、赤字でない限り比率がないものとされる(「—」と表示)。

※ 平成 20 年度は算定方法の変更があったため、平成 19 年度を再算定すると()の数値になる。

		平成 20 年度 算定値	平成 19 年度 算定値	経営健全化 基 準
資金不足比率	水道事業会計	—	—	20.0
	工業住宅団地特会	—	—	
	公共下水道特会	—	—	

※ 資金不足比率は、資金不足額が発生しない限り比率がないものとされる(「—」と表示)。

① 実質赤字比率

一般会計等の実質赤字額の標準財政規模に対する比率で、黒字か赤字かを判断する指標である。
平成20年度は、平成19年度に引き続き赤字ではないため、本比率は算出されないこととなった。

(算式)

$$\frac{\text{実質赤字額 (A+B+C)}}{\text{標準財政規模 (D)}}$$

- A=繰上充用額 (歳入不足のため、翌年度歳入を繰り上げて充用した額)
- B=支払繰延額 (実質上歳入不足のため、支払を翌年度に繰り延べた額)
- C=事業繰越額 (実質上歳入不足のため、事業を繰り越した額)
- D=標準財政規模 (臨時財政対策債発行可能額を含む)

② 連結実質赤字比率

公営事業会計 (各特別会計) を含めた全ての会計の連結実質赤字額 (又は資金の不足額) の標準財政規模に対する比率で、この指標によって、国民健康保険や公共下水道事業などの公営事業会計を含めた上尾市全体の財政運営状況が分かる。

平成20年度は、平成19年度に引き続き赤字ではないため、本比率は算出されないこととなった。

(算式)

$$\frac{\text{連結実質赤字額 ((E+F) - (G+H))}}{\text{標準財政規模 (D)}}$$

連結実質赤字額=

- E=一般会計及び公営企業以外の特別会計 (国民健康保険・老人保健・介護保険) のうち、実質赤字を生じた会計の実質赤字の合計額
- F=公営企業の特別会計 (工業住宅団地開発事業・公共下水道事業・水道事業) のうち、資金の不足額を生じた会計の資金の不足額の合計額
- G=一般会計及び公営企業以外の特別会計 (国民健康保険・老人保健・介護保険) のうち、実質黒字を生じた会計の実質黒字の合計額
- H=公営企業の特別会計 (工業住宅団地開発事業・公共下水道事業・水道事業) のうち、資金の剰余額を生じた会計の資金の剰余額の合計額

③ 実質公債費比率

一般会計等が負担する元利償還金と準元利償還金の標準財政規模に対する比率である。

収入のうち、どのくらいを借金の返済に充てているかを示すもので、一部事務組合、広域連合等の返済に対する負担も計上される。

平成20年度の算定値は、前年度を0.6ポイント上回る結果となったが、これは、特定財源として充当される都市計画税の取扱いを一部変更したことによるものである。平成19年度について、平成20年度と同様の方法により再算定した場合の数値は6.1%となり、平成20年度算定値は、実質的に前年度と同様の結果となった。

これは、早期健全化基準 (25.0%) や財政再生基準 (35.0%) と照らしても問題のない値であり、また、地方債の発行について総務大臣などの許可が必要となる基準 (18.0%) よりも低い値である。

なお、平成20年度のみ (単年度) の算定値は6.70620%で、前年度を0.43396ポイント上回っているが、これは、定期償還分の増加などによるものである。

(算式)

$$\frac{\text{(I+J) - (K+L)}}{\text{標準財政規模 (D) - L}} \text{ の3か年平均}$$

- I=地方債の元利償還金 (繰上償還等を除く)
- J=地方債の元利償還金に準ずるもの
- K=元利償還金等に充てられる特定財源
- L=元利償還金・準元利償還金に係る基準財政需要額算入額

④ 将来負担比率

いわゆるストックの指標として、一般会計等が将来負担すべき地方債や債務負担行為などの実質的な負債の標準財政規模に対する比率であり、一般会計に加え公営事業会計、一部事務組合、広域連合、地方三公社及び第三セクターなどを含めた全体の実質的な負担を把握しようとするものである。一般会計等が抱えている負債が、一般会計等の標準的な年間収入の何年分かを示している。

平成 20 年度の算定値は 92.9%で、前年度を 3.5 ポイント上回る結果となったが、これは、特定財源として充当される都市計画税の取扱いを一部変更したことによるものである。平成 19 年度について、平成 20 年度と同様の方法により再算定した場合の数値は 94.7%となり、実質的には前年度を 1.8 ポイント下回る結果となった。これは、早期健全化基準 (350.0%) と照らして問題のない値である。

なお、将来負担額のうち平成 20 年度末の地方債現在高が、前年度比 1,984,757 千円減少したことなどが、実質的な将来負担比率を引き下げる要因となった。

(算式)

$$\frac{\text{将来負担額 (M)} - (\text{充当可能基金額 (N)} + \text{特定財源見込額 (O)} + \text{地方債現在高等に係る基準財政需要額算入額 (P)})}{\text{標準財政規模 (D)} - \text{元利償還金・準元利償還金に係る基準財政需要額算入額 (L)}}$$

(M) 将来負担額の内容

- ① 一般会計等の地方債現在高
- ② 債務負担行為に基づく支出予定額 (地方財政法第 5 条各号の経費等に係るもの)
- ③ 一般会計等以外の会計の地方債の元金償還に充てる一般会計等からの繰入見込額
- ④ 当該団体が加入する組合等の地方債の元金償還に充てる当該団体からの負担等見込額
- ⑤ 退職手当支給予定額 (全職員に対する期末要支給額) のうち一般会計等の負担見込額
- ⑥ 設立した一定の法人の負債の額、その者のために債務を負担している場合の当該債務のうち、当該法人等の財務・経営状況を勘案した一般会計等の負担見込額
- ⑦ 連結実質赤字額
- ⑧ 組合等の連結実質赤字額相当額のうち一般会計等の負担見込額

⑤ 資金不足比率

公営企業の資金不足を公営企業の事業規模である料金収入の規模と比較し、経営状況の深刻度を示すものである。本市においては、水道事業会計、工業住宅団地開発事業特別会計及び公共下水道事業特別会計が対象である。

平成 20 年度はいずれの会計も資金不足ではないため、本比率は算出されないこととなった。

(算式)

$$\frac{\text{資金の不足額}}{\text{事業の規模}}$$

資金の不足額

- ・法適用企業 (流動負債 + 建設改良費以外の経費の財源に充てるために起こした地方債現在高 - 流動資産) - 解消可能資金不足額
- ・法非適用企業 (繰上充用額 + 支払繰延額・事故繰越額 + 建設改良費以外の経費の財源に充てるために起こした地方債現在高) - 解消可能資金不足額



一般会計款別予算執行状況

及び所属別の主な事業実績報告書



1 議 会 費

予 算 現 額	386,260 千円
決 算 額	379,720 千円 (執行率 98.3 %)

所管課 | 議会費 … 議会事務局庶務課 / 議事調査課

(款) 1 議会費 (項) 1 議会費

(目) 1 議会費

(単位：千円)

所属名	事業名	決算額	実施内容等
議事調査課	会議録関係事務事業	5,800	【会議録の発行】 ・定例会・臨時会ごとに発行(定例会 4回 臨時会 1回) ・CD-ROM 版、1回あたり 50部(議員配布、図書館閲覧用等) 議員、理事者、保存、閲覧用(図書館等) 【本会議場等システム保守点検業務委託】 ・本会議場及び第一、第二委員会室設置の会議システムの保守業務
議事調査課	議会報編集発行事業	3,860	【あげお議会だよりの発行】 ・定例会に発行：4回(5、8、11、2月) ・A4判、2色刷り、全戸配布 【あげお議会だよりテープ版作成】 ・視覚障害者のために、あげお議会だよりのテープ版の作成、発送 ・送付対象者：26人

2 総務費

予算現額	11,154,554 千円
決算額	7,872,431 千円 (執行率 70.6 %)

所管課

- 総務管理費 …………… 秘書室／総合政策課／財政課／自治振興課
 広報課／男女共同参画課／庶務課／職員課
 情報推進課／用地管財課／契約検査課
 人権推進課／青少年課／少年愛護センター
 児童館アップーランド／児童館こどもの城
 市民安全課／出納室
- 徴税費 …………… 市民税課／資産税課／納税課
- 戸籍住民基本台帳費 …… 市民課
- 選挙費 …………… 選挙管理委員会事務局
- 統計調査費 …………… 庶務課
- 監査委員費 …………… 監査委員事務局

(款) 2 総務費 (項) 1 総務管理費

(目) 1 一般管理費

(単位:千円)

所属名	事業名	決算額	実施内容等
庶務課	ISO9001認証維持事業	1,020	<ul style="list-style-type: none"> ・ISO9001 認証維持のための支援業務委託料 ・ISO9001 定期審査の実施
庶務課	情報公開・個人情報保護制度運営事業	2,395	<ul style="list-style-type: none"> ・情報公開・個人情報保護審査会の開催 ・情報公開・個人情報保護運営審議会の開催 ・情報公開コーナー運営管理業務委託
庶務課	町名地番整備事業	4,662	<ul style="list-style-type: none"> ・町名変更業務委託 (大字上尾村の一部⇒二ツ宮)
庶務課	市制施行50周年記念式典事業	12,575	<ul style="list-style-type: none"> ・式典会場設営業務委託 ・アトラクションの実施 ・記念品の配布
庶務課	市葬事業	3,946	<ul style="list-style-type: none"> ・葬儀会場設営業務委託 ・リーフレット印刷業務委託
職員課	産業医・衛生委員会事業	3,240	<ul style="list-style-type: none"> ・産業医を委嘱し、職員の衛生管理業務を実施 本庁舎、教育委員会、中学校給食共同調理場・大石中・大石小、上尾中、西貝塚環境センター・消防本部・水道部に各1人 計5人
職員課	職員健康管理事業	19,888	<ul style="list-style-type: none"> ・定期健康診断8月、1月 1,651人 ・保育士特殊健康診断 197人 ・重量物取扱者特殊健康診断 23人 ・VDT作業特殊健康診断 49人 ・B型肝炎抗体検査・予防接種 12人 ・雇入時外健康診断 24人 ・破傷風予防接種 6人 ・研修前健康診断 1人
職員課	職員研修事業	7,696	<ul style="list-style-type: none"> 【基本研修(階層別研修) 403人】 新規採用職員研修(事前、第I、II課程)、主事・技師級研修(第I、II課程)、主任級研修(第I、II課程)、主査級研修(第I、II課程)、副主幹級研修、管理者研修 【特別研修 631人】 部、次長級研修、新規採用職員指導者研修、研修推進委員主催研修(マナーアップ、人権問題)、法律講座「民法」「行政法」、職員教養セミナー、セクハラ防止研修、職員オープンセミナー、主査特別研修、行政課題グループ研修、職員救命講習 【派遣研修 209人】 自治大学校、市町村アカデミー、国際文化アカデミー、国土交通大学校、彩の国さいたまづくり広域連合自治人材開発センター、民間企業派遣研修、埼玉県県土整備部、日本経営協会等 【自主研修 123人】 自主研修グループ、通信教育助成 【職場研修助成 216人】 生活情報センター、図書館、学校保健課

(款) 2 総務費 (項) 1 総務管理費

(目) 1 一般管理費

(単位: 千円)

職員課	職員福利厚生事業	16,490	<ul style="list-style-type: none"> ・ヘルスプラン(職員健康講座) ・カルチャープラン(チケット購入補助等) ・東武動物公園、豊島園 ・サポートプラン(クラブ補助、結婚祝金等) ・宿泊施設利用補助 ・人間ドック検査料補助 ・派遣職員格差是正保険料等
職員課	人事評価事業	636	・人事評価評価者研修 380 人(新任管理者研修、新任リーダー研修、フォローアップ研修)

◇ 常勤一般職員の動態及び職種別人員・平均給料額等調

1. 職員動態 (平成 20 年 4 月 1 日～平成 21 年 3 月 31 日)

採 用			退 職		
年齢区分 (歳)	一般職員 (人)		年齢区分 (歳)	一般職員 (人)	
		うち技能労務職			うち技能労務職
18	2	0	20 未満	0	0
19	0	0	20 以上 25 未満	0	0
20	2	0	25 以上 30 未満	1	0
21	3	0	30 以上 35 未満	5	0
22	12	1	35 以上 40 未満	0	0
23	7	0	40 以上 45 未満	2	0
24	10	0	45 以上 50 未満	5	1
25	3	1	50 以上 52 未満	2	0
26 以上 28 未満	1	0	52 以上 54 未満	5	0
28 以上 30 未満	1	0	54	3	0
30 以上 35 未満	6	0	55	4	0
35 以上 40 未満	7	0	56	4	0
40 以上 45 未満	3	1	57	2	0
45 以上 50 未満	2	0	58	4	0
50 以上 60 未満	4	0	59	5	0
60 以上	0	0	60 以上	44	7
計	63	3	計	86	8

※一般職員には教育公務員を含む。

平成 20 年 4 月 1 日現在 職員数 1,485 人

平成 21 年 4 月 1 日現在 職員数 1,457 人

2. 職種別人員・平均給料月額・平均年齢調

職 種	平成 21 年 4 月 1 日			平成 20 年 4 月 1 日			比 較		
	人 員 (人)	平 均 給 料 月 額 (百円)	平 均 年 齢 (年月)	人 員 (人)	平 均 給 料 月 額 (百円)	平 均 年 齢 (年月)	人 員 (人)	平 均 給 料 月 額 (百円)	平 均 年 齢 (年月)
一般行政職	694	3,700	46.05	718	3,734	46.05	△ 24	△ 34	0
税務職	91	3,205	40.05	90	3,233	40.04	1	△ 28	0.01
薬剤師・医療 技術職	8	2,987	36.10	8	2,926	35.09	0	△ 61	1.01
看護・保健職	25	3,069	38.01	28	2,941	36.11	△ 3	128	1.90
福祉職	187	3,200	40.05	182	3,392	42.05	5	△ 192	△ 2.00
消防職	259	3,302	40.01	260	3,315	39.11	△ 1	△ 13	0.90
企業職	45	3,939	49.11	48	3,962	49.07	△ 3	△ 23	0.04
技能労務職	122	3,173	46.05	127	3,198	47.09	△ 5	△ 25	△ 1.04
小中学校（幼 稚園）教育職	7	2,670	32.08	6	2,738	33.06	1	△ 68	△ 0.98
その他教育職	19	4,213	48.04	18	4,267	48.08	1	△ 54	△ 0.04
計	1,457	3,484	44.00	1,485	3,533	44.04	△ 28	△ 49	△ 0.04

(目) 2 文書広報費

(単位:千円)

所属名	事業名	決算額	実施内容等
広報課	広報誌等作製・発行事業	33,737	・月1回1日発行、2色刷り、A4判24~40ページ
広報課	転入者用市民便利帳作製事業	0	・平成20年11月発行、カラー、A4判170ページ、10万部 ※官民協働事業により経費負担なし
広報課	市制施行50周年記念・市勢要覧作製事業	7,445	・平成20年11月発行、カラー、A4判34ページ、10万部

(目) 3 財政管理費

(単位:千円)

所属名	事業名	決算額	実施内容等
財政課	官庁速報運用事業	2,016	・情報配信料 168,000円/月 ・利用可能台数 163台

(目) 5 財産管理費

(単位:千円)

所属名	事業名	決算額	実施内容等
用地管財課	本庁舎・別館維持管理事業	181,295	・設備管理業務(設備運転監視及び保全、消防用設備保守点検、昇降機設備保守ほか) ・清掃業務(本庁舎、第3別館、地下駐車場ほか) ・庁舎警備業務(常駐警備、土日階段警備) ・駐車場管理業務(駐車場警備、整理) ・受付案内業務(8時30分~17時) ・電話交換業務(平日:8時20分~17時10分、土日:8時30分~17時) 《歳入》 使用料 493
契約検査課	電子入札システム導入事業	3,741	・埼玉県電子入札共同システムに参加し、連携システムの構築及びデータ移行を実施

(目) 6 企画費

(単位:千円)

所属名	事業名	決算額	実施内容等
総合政策課	地域振興公社補助事業	104,296	・財団法人上尾市地域振興公社への補助
総合政策課	市制施行50周年記念事業	3,521	・市制施行50周年記念事業の開催及び実施団体への補助
総合政策課	第5次上尾市総合計画策定事業	1,964	・総合計画策定業務
総合政策課	定額給付金給付事業	355,390	・給付金 332,816 ・事務費 22,574 (翌年度へ繰越 3,143,124) 《歳入》 国庫補助金(10/10) 355,390

(目) 7 情報推進費

(単位:千円)

所属名	事業名	決算額	実施内容等
情報推進課	情報系ネットワーク設備運用管理事業	77,651	<ul style="list-style-type: none"> ・上尾市イントラ LAN 保守、LGWAN 設備保守業務委託 ・情報系ネットワーク機器、LGWAN サービス提供設備借上 ・スーパーワイド LAN 回線(88 回線)等使用料 ・ウィルス対策等ライセンス契約 ・情報系ネットワーク設備工事
情報推進課	パソコン・プリンタ管理事業	38,781	<ul style="list-style-type: none"> ・パソコン機器(1,075 台)、プリンター機(106 台)借上 ・クライアント PC 等更新設定業務委託
情報推進課	統合型 GIS 運用管理事業	10,097	<ul style="list-style-type: none"> ・統合型 GIS システム運用管理 ・住宅地図データ使用契約
情報推進課	基幹系システム運用管理事業	266,668	<p>【業務委託】</p> <ul style="list-style-type: none"> ・連続用紙用プリンタ保守 ・基幹系連携機器保守 ・裁判員制度システム改修 ・児童及び障害福祉システム改修等 <p>【機器借上】</p> <ul style="list-style-type: none"> ・基幹系システム機器 ・基幹系連携機器 ・基幹系端末機器等

(目) 9 自治振興費

(単位:千円)

所属名	事業名	決算額	実施内容等
自治振興課	集会所等整備補助事業	39,301	<ul style="list-style-type: none"> ・宮の下集会所新築工事 13,011 上 654-4、木造平屋建、延べ床面積 139.94 m² ・原市四区公民館新築工事 17,850 原市 2354-1、木造平屋建、延べ床面積 178.86 m² ・上野区集落センター修繕工事(トイレ改修) 315 ・錦町公民館修繕工事(外壁、内装、トイレ改修) 1,500 ・錦町公民館物品購入(書庫) 267 ・小敷谷西部公民館修繕工事(屋根、外壁、天井改修) 1,500 ・本町自治会館修繕工事(床改修) 1,500 ・春日土地区画整理組合記念会館物品購入(机、椅子) 358 ・南新梨子公民館修繕工事(屋根、空調改修) 1,500 ・下宿公民館修繕工事(外壁、内装改修) 1,500
自治振興課	中学生中国派遣事業	4,934	<ul style="list-style-type: none"> ・市内中学生の国際感覚を養うため、中国杭州市へ派遣し、中国文瀾中学との交流・ホームステイなどを体験するもの ・平成 21 年 3 月 26 日(木)～30 日(月) ・中国杭州市、北京市 《歳入》 基金繰入金 641 中学生中国派遣保護者等負担金 1,040

(目) 9 自治振興費

(単位:千円)

所属名	事業名	決算額	実施内容等
自治振興課	国際交流協会支援事業	2,900	・上尾市国際交流協会の支援 外国籍市民を対象とした「にほんご教室」、国際交流イベント「あげおワールドフェア 2008」等の主催や、市内の国際交流の推進を担う他団体の支援 ・あげおワールドフェア 2008(世界各国の文化、歴史、自然などの紹介) 平成20年10月13日(祝) 上尾市文化センター 参加者 約1万人
自治振興課	外国籍市民支援事業	1,850	・外国籍市民のための相談窓口の設置 受理件数 316件
自治振興課	市民意識調査	3,458	・市民意識調査結果報告書作成 300冊 市民の市政に対する意向、要望等を把握し、施策推進の参考とするため、市内在住の満18歳以上の者3,000人に調査票を送付 有効回答 1,571枚(回答率52.4%)

(目) 10 市民相談費

(単位:千円)

所属名	事業名	決算額	実施内容等
自治振興課	市民相談事業	1,846	・特別相談受理件数 528件 (法律相談 371、行政相談 3、行政書士相談 66、税務相談 84、住宅相談 4) ・市民相談受理件数 2,693件 (借地・借家 82、家庭 1,103、金銭 190、損害賠償 103、近隣関係 135、行政相談 209、その他 871)

(目) 11 人権推進費

(単位:千円)

所属名	事業名	決算額	実施内容等
人権推進課	人権啓発推進事業	532	・「上尾市人権尊重都市宣言」の趣旨を踏まえ、広く人権啓発を目的に同和問題をはじめとする様々な人権をテーマとして市民交流を図る事業を推進 【ヒューマンライツミーティング21】 会場:上尾市コミュニティセンター 内容:人権講演会、交流事業等、参加者 440人

(目) 12 青少年育成費

(単位:千円)

所属名	事業名	決算額	実施内容等
青少年課	放課後児童健全育成事業	163,247	・公設民営の放課後児童クラブへの補助、運営委託料 《歳入》 県補助金(2/3) 59,602(国庫補助対象分) 県補助金(1/3) 9,061(県単対象分)
青少年課	特別支援学校放課後児童対策事業	11,473	・特別支援学校へ通う児童、生徒を対象とした民設民営の放課後児童クラブへの補助 《歳入》 県補助金(1/3) 3,008

(目) 12 青少年育成費

(単位：千円)

所属名	事業名	決算額	実施内容等
青少年課	柔道・剣道錬成事業	3,592	・週4回開催 生徒数138人(柔道73人、剣道65人)
青少年課	青少年相談員補助事業	542	・上尾市青少年相談員協議会への補助
青少年課	青少年育成推進員協議会補助事業	340	・上尾市青少年育成推進員協議会への補助
青少年課	子ども会育成連合会補助事業	6,044	・上尾市子ども会育成連合会への補助 ・子ども会ジュニアリーダーの養成(山逢の里キャンプ場等で研修) 修了者 270人(初級：179人、中級：67人、上級：24人)
青少年課	青少年育成連合会補助事業	6,200	・上尾市青少年育成連合会への補助
青少年課	キャンプ場利用補助事業	222	・秩父市「山逢の里キャンプ場」利用者：22組 ・片品村「武尊牧場キャンプ場」利用者：60人
青少年課	西小なかよし児童クラブ運営事業	6,184	・公設公営の放課後児童クラブ(西小なかよし児童クラブ)の運営 児童数63人 《歳入》 県補助金(2/3) 2,177 使用料 6,718
青少年課	民営放課後児童クラブ補助事業	18,727	・民設民営の放課後児童クラブの開設時補助 柏座第二学童保育所、大石第二学童保育所、芝川第二学童保育所
青少年課	学童保育所管理運営事業	2,500	・受託団体事務局への人件費補助
青少年課	幕別町交流事業	280	・上尾市子ども会育成連合会と北海道幕別町との交流事業に対する補助

(目) 13 青少年センター運営費

(単位：千円)

所属名	事業名	決算額	実施内容等
青少年課	青少年センター維持管理事業	8,584	・青少年センター運営費 延べ利用者数14,951人

(目) 14 少年愛護センター運営費

(単位：千円)

所属名	事業名	決算額	実施内容等
少年愛護センター	街頭補導活動事業	11,993	・補導回数 401回(午前・午後・夜間) ・従事した補導委員数 延べ 2,941人 ・補導した少年数 506人
少年愛護センター	少年相談事業	640	・少年相談 (電話 514件、面接 47件)

(目) 15 コミュニティセンター運営費

(単位：千円)

所属名	事業名	決算額	実施内容等
自治振興課	コミュニティセンター管理運営事業	83,549	・コミュニティセンター管理運営委託(指定管理)

(目) 16 文化センター運営費

(単位:千円)

所属名	事業名	決算額	実施内容等
自治振興課	文化センター管理運営事業	136,127	・文化センター管理運営委託(指定管理等)

(目) 18 交通対策費

(単位:千円)

所属名	事業名	決算額	実施内容等
市民安全課	バス輸送充実事業	107,311	<p>【上尾市運行バス】</p> <ul style="list-style-type: none"> ・上尾駅←→東大宮駅間 16往復 32便 毎日運行 ・西上尾第二団地←→県立リハビリテーションセンター間 8往復 16便 毎日運行 <p>【上尾市内循環バス(ぐるっとくん)】</p> <ul style="list-style-type: none"> ・大石循環 12便(うち藤波地区7便) ・大谷循環 14便(うち戸崎地区9便) ・平方循環 9便(うち恵和園へ6便) ・原市循環 12便(うち瓦葺地区5便、原市南部地区4便) ・上平循環 12便(うち菅谷北部地区4便) ・東西循環 10便 <p>計 69 便の運行を委託 毎日運行 20年度延べ乗車人員 454,591人 (1日平均 1,245人)</p> <p>【上尾市ノンステップバス導入促進事業費補助】</p> <ul style="list-style-type: none"> ・上尾市内を運行する路線バスにノンステップバスを導入するにあたり差額を補助
市民安全課	レンタサイクル活用事業	13,777	・上尾駅西口レンタサイクル管理運営委託(指定管理)
市民安全課	放置自転車対策事業	18,662	<p>【放置自転車撤去委託】</p> <ul style="list-style-type: none"> ・12回 1,950台を撤去移送 <p>【駅周辺放置自転車整理指導委託】</p> <ul style="list-style-type: none"> ・上尾市シルバー人材センターに委託し、整理指導員を配置して駅周辺に自転車等を放置しないように整理指導を実施 上尾駅: 8人(AM6:45~AM9:45) 北上尾駅: 6人(AM7:00~AM10:00) 原市駅: 1人(AM7:00~AM9:00) 沼南駅: 1人(AM7:00~AM9:00)
市民安全課	自転車駐車場運営事業	11,899	・原新町自転車駐車場の管理を上尾市シルバー人材センターに委託
市民安全課	交通安全施設整備・管理事業	102,030	<p>【道路照明灯等設置工事】</p> <ul style="list-style-type: none"> ・20W 共架式(135基)、ポール式(7基) ・80W 共架式(55基)、ポール式(3基) <p>【道路反射鏡設置工事】</p> <ul style="list-style-type: none"> ・φ600(2基) ・φ800(31基) <p>【交通安全施設工事】</p> <ul style="list-style-type: none"> ・視線誘導標(3箇所) <p>【区画線標示工事】</p> <ul style="list-style-type: none"> ・148箇所

(目) 18 交通対策費

(単位：千円)

所属名	事業名	決算額	実施内容等
市民安全課	交通安全普及推進事業	854	<ul style="list-style-type: none"> ・春、夏、秋、年末年始の年4回交通安全運動を展開 400人 ・交通安全教室 39回 16,535人 ・交通安全映画会 29回 956人 ・自転車乗り方指導 9回 772人 ・自転車点検講習会 1回 50人 ・広報及び旗振り指導等 24回 246人

(目) 19 防災防犯対策費

(単位：千円)

所属名	事業名	決算額	実施内容等
市民安全課	総合防災訓練実施事業	2,271	<ul style="list-style-type: none"> ・平成20年度第28回上尾市総合防災訓練 平成20年8月24日(日) 上尾市立大石北小学校 参加人数 約940人 ・訓練は、綾瀬川断層を震源とする大地震により、市内全域にわたり大きな被害が発生したとの想定のもと、「住民避難訓練」、「避難所開設など市職員による初動体制の確立訓練」に重点を置き、ライフラインなど防災関連機関との連携を検証
市民安全課	防災備蓄事業	5,116	<ul style="list-style-type: none"> ・上尾南高校にステンレス製防災倉庫を設置 ・災害時に必要な各種防災用資機材を購入し、災害用資機材を充実
市民安全課	防災行政無線整備事業	6,711	<ul style="list-style-type: none"> ・防災行政無線(固定系)子局モニター 126人への謝礼 ・防災行政無線固定系及び移動系の保守、管理
市民安全課	自主防災組織育成支援事業	4,138	<ul style="list-style-type: none"> ・自主防災組織の設立を促進し、日頃から防災意識の向上を図っていくことで、災害時における市と地域住民との円滑な協力体制づくりを推進 ・自警水防団補助金 対象数：6団体 ・自主防災活動補助金 対象数：116組織(108地区、8連合会) ・自主防災組織設立交付金 対象数：3組織
市民安全課	防犯活動推進事業	837	<ul style="list-style-type: none"> ・自主防犯ボランティア団体に対するパトロール用品の整備 ・防犯意識高揚のための防犯のまちづくり講演会の実施 《歳入》 県補助金(2/3) 557
市民安全課	防災啓発推進事業	5,255	<ul style="list-style-type: none"> ・防災展示コーナー管理運営及び清掃業務委託料

(目) 20 児童館運営費

(単位:千円)

所属名	事業名	決算額	実施内容等
青少年課	児童館アッピーランド 主催事業	2,015	【主な事業】 ・体験トランポリン教室(14回、参加者 758人) ・親子で楽しくリトミック(2回、参加者 257組) ・すくすく教室(5回、参加者 78組) ・おもちゃの病院(12回、受付 191件) ・夏休み子ども絵付け教室(1回、参加者 163人) ・はめ絵芝居をみよう(1回、参加者 152人) ・アッピードリームコンサート(1回、参加者 225人) ・高校生の若葉コンサート(1回、参加者 60人) ・お兄さんお姉さんボランティア(延べ人数 30人) 《歳入》 児童館主催事業参加費 18
青少年課	児童館アッピーランド 維持管理事業	13,516	・児童館アッピーランド運営費 延べ児童館入館者数 113,723人
青少年課	児童館こどもの城主催 事業	2,072	【主な事業】 ・トランポリン教室(14回、参加者 730人) ・児童館まつり(1回、参加者 1,026人) ・こどもの城開館2周年記念の催し(1回、参加者 144人) ・おもちゃの病院(12回、受付数 228件) ・折り紙教室(12回、参加者 591人) ・夕涼み会(1回) ・来館者50万人達成記念コンサート(1回、参加者 224人) ・鯉のぼり等設置、撤去 ・もみの木飾り設置、撤去 《歳入》 児童館主催事業参加費 131
青少年課	児童館こどもの城維持 管理事業	18,744	・児童館こどもの城運営費 延べ児童館入館者数 218,481人

(目) 21 男女共同参画費

(単位:千円)

所属名	事業名	決算額	実施内容等
男女共同参画課	女性のための相談体制 充実事業	1,447	・女性のための相談 予約制で、女性の抱えるさまざまな悩みの相談 に面接または電話で対応 相談日：毎週水曜日(第5水曜日を除く) 相談実施件数 188件 ・女性のための法律相談 女性弁護士が対応 相談日：毎月第3火曜日 相談実施件数 52件

(目) 21 男女共同参画費

(単位：千円)

所属名	事業名	決算額	実施内容等
男女共同参画課	男女平等意識啓発事業	3,613	<ul style="list-style-type: none"> ・女性のための再就職支援セミナー(全2回) 参加者延べ40人 ・施設めぐり(向井千秋記念科学館外) 参加者30人 ・ハーブとアロマのリフレッシュ講座(全2回) 参加者延べ48人 ・セカンドライフの生活設計(全2回) 参加者延べ55人 ・自己表現法講座(全2回) 参加者延べ37人 ・健康セミナー(全2回) 参加者延べ46人 ・男性講座(全2回) 参加者延べ25人 ・護身ピクス講座(全2回) 参加者延べ40人 ・女性の就労支援セミナー(全2回) 参加者延べ31人 ・あなたの暮らしの癒すカラーセラピー(全1回) 参加者25人 ・「Duet」第30号の発行 A4判8ページ2色刷、全戸配布

(目) 22 イコス上尾運営費

(単位：千円)

所属名	事業名	決算額	実施内容等
自治振興課	イコス上尾管理運営事業	63,492	・イコス上尾管理運営委託(指定管理等)

(款) 2 総務費 (項) 3 戸籍住民基本台帳費

(目) 1 戸籍住民基本台帳費

(単位：千円)

所属名	事業名	決算額	実施内容等
市民課	戸籍・住民基本台帳事務事業	14,386	<p>【事務取扱件数】</p> <ul style="list-style-type: none"> ・戸籍届出(出生・婚姻・離婚・死亡等)及び戸籍処理件数 13,546件 ・住民基本台帳法に基づき届出(転入・転居・転出等)件数及び処理件数 73,034件 ・住民基本台帳法及び戸籍法に基づく諸証明の交付件数 298,905件 ・印鑑登録取扱件数(登録・廃止) 21,354件 ・外国人登録取扱件数(新規登録・引換交付・再交付等) 8,548件 ・住居表示の届出件数(新築・変更等) 185件 ・人口動態統計用調査票作成件数 5,140件 <p>《歳入》</p> <ul style="list-style-type: none"> 国庫委託金 4,553 県委託金等 287 手数料 54,333
市民課	二ツ宮地区町名変更事業	2,441	<ul style="list-style-type: none"> ・戸籍町名変更 本籍数 1,168戸、本籍人口 3,152人 ・住民記録町名変更 世帯数 1,800世帯、人口 5,000人

(款) 2 総務費 (項) 5 統計調査費

(目) 2 指定統計調査費

(単位: 千円)


所属名	事業名	決算額	実施内容等
庶務課	指定統計調査事業	8,838	<p>【住宅・土地統計調査】</p> <ul style="list-style-type: none"> ・指導員 11 人、調査員 91 人、調査区数 261 調査区 <p>《歳入》</p> <p>県委託金 7,551</p> <p>【学校基本調査】</p> <ul style="list-style-type: none"> ・調査対象: 私立幼稚園 21 園、専修学校 5 校 <p>《歳入》</p> <p>県委託金 26</p> <p>【工業統計調査】</p> <ul style="list-style-type: none"> ・指導員 1 人、調査員 40 人、調査対象 651 件 <p>《歳入》</p> <p>県委託金 1,235</p> <p>【経済センサス基礎調査準備】</p> <ul style="list-style-type: none"> ・平成 21 年度実施の準備 <p>《歳入》</p> <p>県委託金 3</p> <p>【経済センサス基礎調査調査区設定】</p> <ul style="list-style-type: none"> ・平成 21 年度実施の調査区設定 <p>《歳入》</p> <p>県委託金 23</p>

(款) 2 総務費 (項) 6 監査委員費

(目) 1 監査委員費

(単位: 千円)

所属名	事業名	決算額	実施内容等
監査委員事務局	監査事務事業	2,996	<p>【平成 20 年度監査実績(監査委員 3 人)】</p> <ul style="list-style-type: none"> ・定期監査(実施期間/10 月～翌 3 月) <p>(監査の対象: 68 課、1 幼稚園、5 小学校、3 中学校、3 保育所)</p> <ul style="list-style-type: none"> ・財政援助団体等監査(実施月/6 月) <p>(監査の対象団体: 上尾都市開発株式会社)</p> <ul style="list-style-type: none"> ・行政監査(実施月/9 月) <p>(監査のテーマ: 消費生活相談について)</p> <ul style="list-style-type: none"> ・例月現金出納検査(実施月/毎月末) <p>(検査の対象: 一般会計、特別会計、水道事業会計)</p> <ul style="list-style-type: none"> ・決算及び基金運用状況の審査、財政健全化審査及び公営企業会計経営健全化審査、意見書の作成 <p>(実施期間/6 月～8 月)</p> <p>(審査の対象: 一般会計、特別会計、水道事業会計)</p>



3 民生費

民生費

予算現額

17,186,268 千円

決算額

16,853,852 千円

(執行率 98.1 %)

所管課

社会福祉費 …… 社会福祉課／障害福祉課
高齡介護課／保険年金課

児童福祉費 …… 子ども家庭課／つくし学園

乳幼児相談センター／子育て支援センター

生活保護費 …… 社会福祉課

災害救助費 …… 社会福祉課

(款) 3 民生費 (項) 1 社会福祉費

(目) 1 社会福祉総務費

(単位: 千円)

所属名	事業名	決算額	実施内容等
社会福祉課	地域福祉推進事業	3,680	【社会福祉基金活用事業助成金】 ・15団体 3,581 【地域福祉推進協議会】 ・委員謝礼 85 《歳入》 社会福祉基金繰入金 3,581
社会福祉課	被保護世帯等扶助事業	2,925	【生活保護世帯特別一時金】 毎年12月1日現在を基準日として、被保護者が 居住している世帯 (冬)4,000円×709世帯 【困窮者一時金】 被保護者及び生活保護申請の意思のない一時的 な生活困窮者(15件)
社会福祉課	空き店舗利用地域福祉 拠点整備事業	2,553	【空き店舗を利用した地域の拠点整備】 ・賃借料 906,570円 ・工事請負費 646,800円 ・備品購入費 1,000,000円 《歳入》 国庫補助金(1/2) 1,276
社会福祉課	(仮)西上尾地域福祉セ ンター運営事業	4,276	【(仮)西上尾地域福祉センター事業補助金】 社会福祉協議会に対する補助金の交付 補助額 4,276,065円
社会福祉課	災害見舞金等支給事業	800	【災害見舞金】 ・家屋の全焼又は全壊 70,000円×9件 ・半焼又は半壊 30,000円×5件 ・床上浸水 10,000円×2件
社会福祉課	中国残留邦人生活支援 給付事業	23,312	・7世帯 11人 《歳入》 国庫負担金(3/4) 17,137
障害福祉課	障害者自立支援等給付 事業	1,254,860	【障害福祉サービス費等】 ・居宅介護等の訪問系介護給付費等 1,814人 ・上記以外の介護給付費等 7,742人 ・特定障害者特別給付費 1,843人 【療養介護医療費】 12人 【補装具費】 422人 【障害程度区分認定等事務費】 ・障害程度区分認定調査事業者委託 42人 ・医師意見書作成料 110人 ・市町村審査会運営 22回 《歳入》 国庫負担金(1/2) 650,651 県負担金(1/4) 324,873 国庫補助金(1/2) 1,175

(目) 1 社会福祉総務費

(単位:千円)

所属名	事業名	決算額	実施内容等
障害福祉課	地域生活支援事業	233,392	<ul style="list-style-type: none"> ・コミュニケーション支援事業 手話通訳者派遣事業 901回 要約筆記者派遣事業 17回 ・日常生活用具給付事業 3,442件 ・移動支援事業 24,952.5時間 ・地域活動支援センター事業 6,558人 ・日中一時支援事業 79人 ・訪問入浴サービス事業 69人 《歳入》 国庫補助金(1/2) 74,343 県補助金(1/4) 37,171
障害福祉課	障害者就労支援センター運営事業	11,678	支援センター事務局の運営に要する経費・就労支援員等に要する経費 《歳入》 県補助金(1/2) 2,000
障害福祉課	障害者自立支援法特別対策事業	13,193	<ul style="list-style-type: none"> ・通所サービス利用促進事業補助 15事業所 《歳入》 県補助金(3/4) 9,017 ・視覚障害者情報支援緊急基盤整備事業 《歳入》 県補助金(10/10) 976
障害福祉課	新障害者プラン策定事業	2,499	『上尾市障害者支援計画』策定 平成21年3月発行

(目) 3 老人福祉費

(単位:千円)

所属名	事業名	決算額	実施内容等
高齢介護課	いきいきクラブ・いきいきクラブ連合会活動費補助事業	5,880	<ul style="list-style-type: none"> ・市いきいきクラブ連合会補助 840 ・各クラブ補助 5,040 60,000円×84クラブ 《歳入》 県補助金(定額) 2,084
高齢介護課	老人だんらんの家運営費補助事業	4,945	<ul style="list-style-type: none"> ・77カ所 ・補助限度額 家賃(月) 25 必要経費(年) 60
高齢介護課	シルバー人材センター運営補助事業	51,035	<ul style="list-style-type: none"> ・会員数 1,357人 ・就業延人員 192,594人
高齢介護課	金婚式典・ダイヤモンド婚式典事業	1,208	(平成20年10月11日実施) 【金婚式(結婚50年)】 昭和33年中に結婚した夫婦 <ul style="list-style-type: none"> ・対象組数 182組 ・出席組数 134組 【ダイヤモンド婚(結婚60年)】 昭和23年中に結婚した夫婦 <ul style="list-style-type: none"> ・対象組数 63組 ・出席組数 44組
高齢介護課	市制施行50周年記念敬老事業	41	市制施行50周年を記念し、9月を敬老月間として市内循環バスの運賃無料化を実施 <ul style="list-style-type: none"> ・市内在住65歳以上を対象 ・乗車人数 13,427人

(目) 3 老人福祉費

(単位: 千円)

所属名	事業名	決算額	実施内容等
高齢介護課	敬老祝金及び祝品贈呈事業	69,264	<p>【特別敬老者に対する記念品の支給】</p> <p>百歳敬老者記念品 18人 最高齢者記念品 男性100歳、女性106歳 感謝状及び記念品の贈呈(年1回)</p> <p>【敬老祝金の贈呈】</p> <p>対象者 5,352人 75歳、77歳、80歳 4,047人 85歳、88歳、90歳 1,168人 95歳 90人 99歳以上 47人</p> <p>贈呈額 75歳、77歳、80歳 10,000円 85歳、88歳、90歳 20,000円 95歳 30,000円 99歳以上 50,000円</p>
高齢介護課	敬老事業交付金支給事業	43,187	・対象者(75歳以上) 14,366人 1人につき 3,000円交付
高齢介護課	緊急通報システム設置事業	7,579	・緊急通報システム 延べ3,686件
高齢介護課	要介護高齢者等手当支給事業	3,855	・受給者 延べ385人(月額 10,000円)
高齢介護課	要介護高齢者等介護者慰労金支給事業	31,294	・受給者 延べ3,128人(月額 10,000円)
高齢介護課	老人ホーム入所委託事業	9,947	<p>・2施設 当初措置人数 4人 年度末措置人数 4人</p> <p>《歳入》 負担金 1,869</p>
高齢介護課	高齢者居宅改善整備費支給事業	2,117	・20件(手摺の取付、段差解消等)
高齢介護課	上尾市高齢者福祉計画・介護保険事業計画策定・推進事業	2,441	<p>・介護保険事業計画等推進委員会開催 委員報酬 236</p> <p>・事業計画策定業務委託 2,205</p>
高齢介護課	上尾市緊急経済対策(雇用維持確保)事業(高齢介護課)	1,166	<p>・ホームヘルパー2級の養成講座の実施 25人</p> <p>・介護予防事業補助パート 1人</p>
保険年金課	後期高齢者健康診査事業	45,721	・後期高齢者健康診査数 5,747人
保険年金課	後期高齢者人間ドック検診・宿泊施設利用補助事業	7,850	<p>・人間ドック検診 133人</p> <p>・宿泊施設利用 1,730泊</p>

(目) 4 老人福祉センター運営費

(単位: 千円)

所属名	事業名	決算額	実施内容等
高齢介護課	老人福祉センターことぶき荘管理運営事業	25,020	<p>・老人福祉センターことぶき荘管理運営委託(指定管理)</p> <p>・利用者延人数 50,680人</p> <p>・1日平均利用人数 209人</p>

(目) 5 養護老人ホーム恵和園運営費

(単位: 千円)

所属名	事業名	決算額	実施内容等
高齢介護課	養護老人ホーム恵和園 管理運営事業	113,910	・恵和園管理運営委託(指定管理) ・恵和園給与等改善費補助金 措置人数 46人(平成21年3月31日現在)

(目) 6 総合福祉センター運営費

(単位: 千円)

所属名	事業名	決算額	実施内容等
社会福祉課	総合福祉センター維持 管理事業	50,520	・維持管理業務 ・送迎バス(添乗含む) ・機械警備委託業務 ・エレベータ保守点検業務 ・汚水処理施設維持管理業務 ・空調設備保守点検業務 ・消防設備保守点検業務 ・自動ドア保守点検業務 ・植栽管理業務 ・空調用自動制御装置保守業務 ・ボイラー排ガス測定業務 ・自家用電気工作物点検業務 ほか 《歳入》 使用料 3,817

(目) 7 介護保険事業費

(単位: 千円)

所属名	事業名	決算額	実施内容等
高齢介護課	介護サービス利用者負 担助成事業	17,732	・介護保険サービスを利用している低所得者の利 用料の負担軽減を目的として、利用者負担の一部 を助成する制度(一部対象外あり) ・低所得の障害者ホームヘルプ利用者に対する支 援制度 《歳入》 県補助金(3/4) 254

(款) 3 民生費 (項) 2 児童福祉費

(目) 1 児童福祉総務費

(単位: 千円)

所属名	事業名	決算額	実施内容等
子ども家庭課	次世代育成行動計画推 進事業	2,053	・次世代育成支援後期行動計画ニーズ調査の実施 調査票配布 4,700枚、回収数 2,807枚、 回収率 59.7%
子ども家庭課	こども医療費支給事業	382,554	・登録児及び支給件数 国保 2,150人 27,727件 社保 11,669人 150,489件 合計 13,819人 178,216件 ・県補助対象年齢 0歳児～就学前(入院、通院) 《歳入》 県補助金(1/2) 90,388

(目) 1 児童福祉総務費

(単位: 千円)

所属名	事業名	決算額	実施内容等
子ども家庭課	ひとり親家庭等医療費支給事業	79,010	<ul style="list-style-type: none"> ・支給対象者及び受給件数 ・国保 1,915人 14,724件 ・社保 1,906人 14,843件 ・合計 3,821人 29,567件 《歳入》 県補助金(1/2) 33,097
子ども家庭課	つどいの広場事業	3,411	<ul style="list-style-type: none"> ・年間延べ 5,823人が利用 ・年間 75回の催事を実施 ・年間相談件数 延べ151件

(目) 2 児童措置費

(単位: 千円)

所属名	事業名	決算額	実施内容等
子ども家庭課	民間保育所運営費等補助事業	145,496	【事業推進費補助】 <ul style="list-style-type: none"> ・低年齢児保育促進事業 16所 (市内10、市外6) ・延長保育促進事業 10所 ・一時保育促進事業 7所 ・特定保育事業 4所 ・アレルギー等対応特別給食提供事業 4所 《歳入》 国庫補助金(1/2) 26,378 県補助金 保育対策等促進事業費補助金(2/3) 6,203 安心・元気! 保育サービス支援事業費補助金(1/3) 13,410
子ども家庭課	民間保育所委託事業	724,729	<ul style="list-style-type: none"> ・市内民間保育所への委託 10所 延べ8,618人 ・市外民間保育所への委託 20所 延べ226人 ・市外公立保育所への委託 22所 延べ265人 《歳入》 保護者負担金(現年収入済額) 169,593 国庫負担金(1/2) 212,578 県費負担金(1/4) 106,289
子ども家庭課	家庭保育室委託事業	51,578	<ul style="list-style-type: none"> ・運営費 26保育室 延べ2,418人 ・賠償責任保険 12保育室 ・保育士期末手当 14保育室 117人 ・保育士健康診断料 13保育室 ・保育士検便料 14保育室 延べ895人 ・保育士制服代 4保育室 延べ17人 ・傷害保険料 11保育室 ・施設整備費 12保育室 ・時間外保育士費 14保育室 延べ1,740人 ・児童健康診断料 20保育室 延べ459人 ・長時間保育促進費 6保育室 延べ111人 《歳入》 県補助金(1/2) 13,289

(目) 2 児童措置費

(単位:千円)

所属名	事業名	決算額	実施内容等
子ども家庭課	児童手当支給事業	1,685,225	<ul style="list-style-type: none"> ・受給者数 (3月末現在) 【3歳未満児】 被用者 3,636人 非被用者 1,053人 特例給付 153人 【小学校終了前】 被用者 8,679人 非被用者 2,476人 ・支給対象児童数 21,813人 《歳入》 国庫負担金 被用者(8/10) 375,056 被用者小学校修了前(1/3) 271,380 特例給付(10/10) 19,840 非被用者(1/3) 45,553 非被用者小学校修了前 (1/3) 79,975 県負担金 被用者(1/3) 46,882 被用者小学校修了前(1/3) 271,380 非被用者(1/3) 45,553 非被用者小学校修了前(1/3) 79,975
子ども家庭課	児童扶養手当支給事業	628,823	<ul style="list-style-type: none"> ・受給者数 1,377人(3月末現在) 《歳入》 国庫負担金(1/3) 209,618
子ども家庭課	家庭保育室利用者補助事業	33,910	<ul style="list-style-type: none"> ・保護者負担軽減費補助金 延べ 2,203人
子ども家庭課	病児・病後児保育事業	15,874	<ul style="list-style-type: none"> ・平成19年11月委託開始 【ゆうゆうくじら保育園「くじらのおうち」】 所在：上尾市原市 3870-1 ・平成19年12月委託開始 【病児保育室オープンセサミ】 所在：上尾市藤波 3-187 ・平成20年10月委託開始 所在：上尾市小泉 627-1 《歳入》 県補助金(2/3) 10,012 病児・病後児保育利用料 947
子ども家庭課	民間保育所等自動体外式除細動器(AED)整備事業	867	<ul style="list-style-type: none"> ・私立保育園(10ヶ所)、家庭保育室(14ヶ所)に設置。
子ども家庭課	市立保育所運営事業	462,766	<ul style="list-style-type: none"> ・第三者評価の実施(原市、上尾西、大石、原市南、緑丘、畔吉保育所)
子ども家庭課	子育て応援特別手当支給事業	18,443	<ul style="list-style-type: none"> ・給付金 18,000 ・事務費 443 (翌年度へ繰越 101,199) 《歳入》 国庫補助金(10/10) 18,443

(目) 3 保育所費

(単位: 千円)

所属名	事業名	決算額	実施内容等
子ども家庭課	市立保育所エアコン整備事業	12,595	・市立保育所 16 ヶ所の内、保育所 12 ヶ所の保育室にエアコンを設置
子ども家庭課	市立保育所防災対策(ガラス飛散防止)事業	6,342	・全市立保育所の保育室、事務室等の窓ガラスに飛散防止フィルムを貼付 《歳入》 国庫補助金(定額) 6,342

(目) 4 知的障害児通園施設つくし学園運営費


(単位: 千円)

所属名	事業名	決算額	実施内容等
つくし学園	通園バス送迎体制整備事業	14,585	・通園用バス運行業務委託(通年 2 台運行)
つくし学園	つくし学園管理運営事業	30,032	<p>【嘱託医報酬】</p> <ul style="list-style-type: none"> ・専門医による在園児の通年健康管理 医師 3 人(内科、小児神経科、歯科) ・年 2 回の直接指導 <p>【児童の機能訓練】</p> <ul style="list-style-type: none"> ・医学的見地から 2 ヶ月に 1 回、年間 6 回の指導(医師 1 人) ・理学療法訓練(理学療法士 2 人) 週 2 回、年間 77 回 ・言語指導訓練(言語聴覚士 1 人) 週 2 回、年間 68 回 ・作業療法訓練(作業療法士 1 人) 年間 16 回 <p>【運営委託事業】</p> <ul style="list-style-type: none"> ・保安全管理・設備保守委託(定期床清掃業務委託、建築設備定期点検業務、浄化槽清掃・浄化槽維持管理業務、一般廃棄物収集運搬処理業務、施設警備業務、空調機器保守管理業務、火災報知機点検業務) <p>【在籍児童数】</p> <ul style="list-style-type: none"> 30 人(平成 21 年 3 月末日現在) 《歳入》 保護者負担金 1,838 受託事業収入 67,505

(目) 5 家庭児童相談室運営費

(単位: 千円)

所属名	事業名	決算額	実施内容等
乳幼児相談センター	家庭児童相談室運営事業	2,578	<ul style="list-style-type: none"> ・相談員 2 人(非常勤特別職) ・相談件数及び形態 電話相談 94 件、面接相談 59 件、合計 153 件 ・主訴別相談状況内訳 養護相談 11 件、保健相談 11 件、障害相談 3 件、非行相談 4 件、育成相談 103 件 外 21 件 ・相談結果 助言指導 96 件、継続相談 14 件、外機関紹介 43 件



(目) 6 乳幼児相談センター運営費

(単位: 千円)

所属名	事業名	決算額	実施内容等
乳幼児相談センター	親子教室運営事業	2,120	・年間在籍児数 140 人 ・月別利用児数(各月別) 延べ2,199 人 4月…110人 5月…161人 6月…173人 7月…204人 8月…127人 9月…231人 10月…241人 11月…199人 12月…159人 1月…197人 2月…237人 3月…160人
乳幼児相談センター	多胎児子育て支援事業	30	実施回数 年 2回 参加人数 延べ35人
乳幼児相談センター	専門相談事業	4,763	【乳幼児育児相談】 ・相談件数 252 件 (電話 170 件、面接 82 件) ・年齢別相談件数 252 件 0歳…87件 1歳…53件 2歳…34件 3歳…35件 4歳…16件 5歳…15件 6歳…7件 不明…5件 ・相談内容別件数(複数相談あり) 428 件 発達…72件 健康…134件 行動・しつけ…83件 授乳等…60件 その他…79件 【外来専門相談】 ・言語発達相談: 130回 延べ469人 ※言語聴覚士 2人 ・運動発達相談: 108回 延べ373人 ※理学療法士 2人、作業療法士 1人 ・心理相談 43回 延べ103人 ※心理士 1人

(目) 7 子育て支援センター運営費

(単位: 千円)

所属名	事業名	決算額	実施内容等
子ども家庭課	子育て支援センター運営事業	602	・子育て講演会(参加者: 保護者 54人、児童 39人)

(款) 3 民生費 (項) 3 生活保護費

(目) 2 扶助費

(単位: 千円)

所属名	事業名	決算額	実施内容等
社会福祉課	生活保護世帯扶助事業	1,977,914	・生活扶助費: 9,642 世帯、14,077 人 ・住宅扶助費: 8,199 世帯、11,958 人 ・教育扶助費: 894 世帯、1,285 人 ・介護扶助費: 1,335 世帯、1,417 人 ・医療扶助費: 7,773 世帯、9,837 人 ・出産扶助費: 4 件 ・生業扶助費: 371 件 ・葬祭扶助費: 19 件 ・保護施設事務費: 129 件(3 施設) 《歳入》 国庫負担金(3/4) 1,445,993 県負担金(1/4) 35,990

4 衛生費

予算現額	4,851,389 千円
決算額	4,645,949 千円 (執行率 95.8 %)

衛生費

所管課

保健衛生費 …… 健康推進課／環境政策課／生活環境課
 生活情報センター／西貝塚環境センター
 清掃費 …… 環境政策課／生活環境課／西貝塚環境センター
 葬祭事業費 …… 環境政策課／生活環境課

(款) 4 衛生費 (項) 1 保健衛生費

(目) 1 保健衛生総務費

(単位: 千円)

所属名	事業名	決算額	実施内容等
健康推進課	平日夜間及び休日急患診療所運営委託事業	89,770	<p>【平日夜間・休日急患診療所業務委託】 緑丘二丁目地内で開設している平日夜間及び休日急患診療所の運営を上尾市医師会に委託して実施した経費</p> <ul style="list-style-type: none"> ・平日夜間診療〔月曜日から金曜日(祝日及び年末年始を除く)〕 診療日数 244日 患者数 846人 ・休日診療(日曜日、祝日及び年末年始) 診療日数 71日 患者数 3,488人 <p>《歳入》 診療報酬等 40,220</p>
健康推進課	救急医療体制強化事業	21,626	<p>【埼玉県中央地区小児二次救急医療負担金】 中央地区小児二次救急医療の輪番制病院(2病院)への運営費(年間 216日、1,097人)</p> <p>【埼玉県中央地区第二次救急医療負担金】 中央地区第二次救急医療の輪番制病院(9病院)への運営費〔年間 437日(夜間 365日、休祝年末年始 72日)、13,584人〕</p>

(目) 2 予防費

(単位: 千円)

所属名	事業名	決算額	実施内容等
健康推進課	予防接種事業	272,040	<ul style="list-style-type: none"> ・急性灰白髄炎(ポリオ生ワクチン) 可 3,939人、不可 105人 ・麻しん 可 5人 ・風しん 可 17人、不可 1人 ・MR(麻しん風しん混合) 可 6,834人、不可 89人 ・三種混合(ジフテリア、百日ぜき、破傷風) 可 8,070人、不可 122人 ・二種混合(ジフテリア、破傷風) 可 1,542人、不可 7人 ・高齢者インフルエンザ 可 21,803人、不可 83人 ・日本脳炎 可 341人、不可 4人 ・BCG接種 可 1,787人、不可 21人

(目) 2 予防費

(単位: 千円)

所属名	事業名	決算額	実施内容等
健康推進課	各種がん検診事業	108,564	<ul style="list-style-type: none"> ・胃がん検診(40歳以上) 会場数 26ヶ所 受診者数 2,632人 ・乳がん検診(40歳以上) 会場数 22ヶ所 受診者数 1,395人 ・子宮がん検診(20歳以上) 市内各医療機関 8ヶ所 受診者数 2,206人 ・肺がん・結核検診(40歳以上) 会場数 12ヶ所 受診者数X線撮影 2,110人、かく痰検査 221人 ・大腸がん検診(40歳以上) 市内各医療機関 62ヶ所 受診者数 15,458人 ・前立腺がん検診(50歳~75歳までの男性) 市内各医療機関 57ヶ所 受診者数 1,369人 《歳入》 健康診査等実費徴収金 3,118
健康推進課	一般健康診査事業	13,355	<ul style="list-style-type: none"> ・一般健康診査(40歳以上) 市内各医療機関 58ヶ所 受診者数 21人 《歳入》 県負担金(2/3) 3,231 <ul style="list-style-type: none"> ・女性健康診査(18歳~39歳まで) 市内各医療機関 59ヶ所 受診者数 1,382人

(目) 3 保健費

(単位: 千円)

所属名	事業名	決算額	実施内容等
健康推進課	乳幼児健康診査事業	16,927	<ul style="list-style-type: none"> 【4ヶ月児健康診査事業】 ・回数 24回 ・対象者数 1,948人 ・受診者数 1,829人(受診率 93.9%) 【1歳6ヶ月児健康診査事業】 ・回数 24回 ・対象者数 2,120人 ・受診者数 1,988人(受診率 93.8%) 【3歳児健康診査事業】 ・回数 24回 ・対象者数 1,999人 ・受診者数 1,820人(受診率 91.0%)

(目) 3 保健費

(単位:千円)

所属名	事業名	決算額	実施内容等
健康推進課	妊婦保健事業	82,894	<ul style="list-style-type: none"> ・母子健康手帳 交付数 2,102 人 【妊婦健康診査】 ・一般健康診査 1 回目 1,807 人 ・ " 2 回目 2,014 人 ・ " 3 回目 1,968 人 ・ " 4 回目 1,774 人 ・ " 5 回目 1,718 人 ・超音波検査 319 人 ・子宮頸がん検診 1,801 人 ・HBs 抗体検査 2,001 人 ・HCV 抗体検査 1,923 人 ・HIV 抗体検査 1,991 人 《歳入》 県補助金(1/2) 289

(目) 4 環境衛生費

(単位:千円)

所属名	事業名	決算額	実施内容等
環境政策課	(仮)瓦葺コミュニティ施設整備事業	511,184	<ul style="list-style-type: none"> ・コミュニティ施設事業認定 ・コミュニティ施設用地買収 ・コミュニティ施設用地除草
環境政策課	環境基本計画改定事業	1,959	<ul style="list-style-type: none"> ・上尾市環境基本計画改定基礎調査(現況調査、市民・事業者調査)の実施 ・庁内プロジェクト会議の開催 ・環境づくり市民会議の開催 ・上尾市環境基本計画改定の方向性(案)の検討 ・上尾市環境基本計画改定の方向性(案)についてのパブリックコメントの実施(H21.3) ・上尾市環境基本計画中間報告書作成(H21.3)
生活環境課	環境美化促進事業	10,805	<ul style="list-style-type: none"> ・市内全地区でクリーン上尾運動実施 参加人数 22,855 人、環境美化推進員 214 人 ・不燃ごみ 27 台分(4 トン車換算)、可燃ごみ 195 m³
生活環境課	狂犬病予防対策事業	637	<ul style="list-style-type: none"> ・春季定期集合 3,652 頭 随時 5,387 頭 計 9,039 頭 《歳入》 手数料 7,775

(目) 5 環境対策費

(単位:千円)

所属名	事業名	決算額	実施内容等
生活環境課	小型合併処理浄化槽設置補助事業	12,490	<ul style="list-style-type: none"> ・生活雑排水等処理施設設置事業補助金 土壌浸潤トレンチ 4 基 ・小型合併処理浄化槽設置事業補助金 5 人槽 65 基 7 人槽 26 基 10 人槽 10 基 合計 101 基 (既存単独浄化槽等撤去補助 3 基) 《歳入》 国庫補助金(1/3) 2,160 県補助金(1/3) 2,340

(目) 5 環境対策費

(単位:千円)

所属名	事業名	決算額	実施内容等
生活環境課	環境調査・測定事業	9,431	<ul style="list-style-type: none"> ・工場、事業場排水等調査(86事業所) ・河川水・地下水調査(芝川、鴨川、原市沼川、江川等) 河川水17地点、地下水13地点 ・ダイオキシン類調査 大気4地点、河川水4地点 《歳入》 県負担金(定額) 529

(目) 7 消費生活費

(単位:千円)

所属名	事業名	決算額	実施内容等
生活情報センター	消費者相談事業	5,293	・消費生活相談員による相談及び相談カードの処理 245日/1,622件
生活情報センター	消費者団体育成事業	210	・上尾市消費者団体連絡会による消費者意識啓発事業等取り組みに対する支援(補助金交付)
生活情報センター	消費者意識啓発事業	1,053	<ul style="list-style-type: none"> ・消費生活展の開催 テーマ:今行動のとき ～知恵と工夫で暮らしを守ろう～ 開催日:平成20年11月22日、23日 会場:コミュニティセンター 来場者延べ人数:約2,000人 ・消費生活セミナー、消費生活講演会、出前講座 24回、参加延べ人数1,085人 ・消費者被害防止キャンペーン 2回、ちらし配布数2,500組 ・月刊誌、書籍等の購入

(目) 9 健康プラザ運営費

(単位:千円)

所属名	事業名	決算額	実施内容等
西貝塚環境センター	健康プラザ管理運営事業	224,729	<ul style="list-style-type: none"> ・健康プラザの管理委託((財)上尾市地域振興公社) 定期清掃、プール監視、受付業務、設備の保守、警備委託、植栽剪定、芝刈り等 《歳入》 使用料 52,456

(款) 4 衛生費 (項) 2 清掃費

(目) 2 ごみ処理費

(単位:千円)

所属名	事業名	決算額	実施内容等
西貝塚環境センター	地域リサイクル資源回収事業	74,660	<ul style="list-style-type: none"> ・地域リサイクル資源回収委託 収集8品目6,359t ・地域リサイクル(新聞、雑誌、ダンボール) 収集3品目4,266t
西貝塚環境センター	ごみ収集委託事業	565,751	<ul style="list-style-type: none"> ・ごみ収集委託(1世帯当り550円/月) 《歳入》 手数料 293,410

(目) 2 ごみ処理費

(単位: 千円)

所属名	事業名	決算額	実施内容等
西貝塚環境センター	西貝塚環境センター維持管理事業	871,371	・西貝塚環境センター運転保安管理及び設備保守等委託 《歳入》 売電収益金 45,936

(目) 3 し尿処理費

(単位: 千円)

所属名	事業名	決算額	実施内容等
生活環境課	し尿処理体制整備事業	14,257	・5業者へ委託 普通トイレ(450/月)6,074世帯 改良トイレ(780/月)5,102世帯 一人当たり(270/月)23,927人 ・し尿処理状況 世帯数 888世帯 人口 1,884人 収集量 3,859キロリットル 《歳入》 手数料 12,166
生活環境課	上尾、桶川、伊奈衛生組合運営事業	210,063	・し尿及び浄化槽を処理するし尿処理場の管理運営費 負担金は人口割り

(款) 4 衛生費 (項) 3 葬祭事業費

(目) 2 斎場運営費

(単位: 千円)

所属名	事業名	決算額	実施内容等
環境政策課	上尾伊奈斎場つつじ苑管理運営事業	152,978	・火葬件数 1,977件 ・式場利用 846件 ・小動物火葬 798件 (伊奈町負担割合 0.1523) 《歳入》 負担金(伊奈町) 7,588 使用料 102,752

5 農林水産業費

予算現額	245,656 千円
決算額	240,397 千円 (執行率 97.9 %)

農林水産業費

所管課 農業費 …… 農政課 / 農業委員会事務局

(款) 5 農林水産業費 (項) 1 農業費

(目) 1 農業委員会費

(単位: 千円)

所属名	事業名	決算額	実施内容等
農業委員会事務局	農業委員会運営事業	11,350	<ul style="list-style-type: none"> ・農業委員会定例総会 12回 ・議案審議内訳及び事務処理件数 農地法第3条、4条、5条許可申請: 計94件 農地法第4条、5条届出: 計342件 土砂等のたい積の条例に基づく許可申請7件 農地法第20条の規定による合意解約10件 相続税の納税猶予に関する適格者証明6件 生産緑地に係る農業の主たる従事者についての証明10件 ・諸証明取扱件数125件 農家証明23件、確認書62件、交付証明40件等 《歳入》 県負担金1,771

(目) 3 農業振興費

(単位: 千円)

所属名	事業名	決算額	実施内容等
農政課	あげお農業祭補助事業	3,600	<ul style="list-style-type: none"> ・農産物共進会等の開催 出品点数(共進会516、生乳7、園芸作35) ・地場農産物の即売及び酪農体験コーナー
農政課	農業体験事業	535	<ul style="list-style-type: none"> ・親子野菜作り教室 (ジャガイモ、サツマイモ、ダイコン、ミズナ) ・体験田植え、稲刈り
農政課	市民農園管理運営事業	5,457	<ul style="list-style-type: none"> ・施設管理及び清掃業務、指導員配置 シルバー人材センターへ委託 ・用地借上料(17,394㎡)22筆 《歳入》 使用料3,413

(目) 4 園芸振興費

(単位: 千円)

所属名	事業名	決算額	実施内容等
農政課	施設園芸規模拡大改善事業	1,323	<ul style="list-style-type: none"> ・施設園芸施設設置(自動カーテン、農薬散布自走システム等)5件(市補助金(1/5))
農政課	栽培管理用機械及び施設設置事業	1,402	<ul style="list-style-type: none"> ・栽培管理用機械設置(SS防除機、加湿器、樹木粉碎機)(市補助金(1/3))

(目) 5 畜産業費

(単位: 千円)

所属名	事業名	決算額	実施内容等
農政課	畜産団体等育成事業	69,454	<ul style="list-style-type: none"> ・ 特定疾病自衛防疫事業(牛結核病、ブルセラ病、ヨーネ病) 52 頭(市補助金(1/2)) ・ 乳牛改良増殖事業(市補助金(1/2)) 優良系統雄牛精液による人工交配 81 頭 ・ 県畜産会負担金 ・ 酪農ヘルパー事業 2 戸(市補助金(1/3)) ・ 採卵用鶏大雛導入事業 2,600 羽(市補助(1/10)) ・ 基幹牛導入事業 24 頭(市補助金(1/10)) ・ 栽培管理用機械 1 台(市補助金(1/3)) ・ 畜産経営規模拡大改善事業(家畜飼養管理並びに畜産物処理加工施設(県補助金 1/2 以内)) 《歳入》 県補助金(1/2) 66,246



6 商 工 費

予 算 現 額	1,349,850 千円
決 算 額	1,304,967 千円 (執行率 96.7 %)

所管課 商工費 …… 商工課 / 上尾駅整備室

商
工
費

(款) 6 商工費 (項) 1 商工費

(目) 2 商工業振興費

(単位: 千円)

所属名	事業名	決算額	実施内容等
商工課	商店街環境整備事業	7,617	・商店街環境整備事業補助金 ・商店会の活性化及び振興を図るため、アメニティ施設整備事業及び施設維持管理事業を実施した商店会に対し補助金を交付 アメニティ施設整備事業(1/3) 3 商店会 施設維持管理事業(1/2) 2 商店会 《歳入》 県補助金(1/4) 3,225
商工課	商店街活力再生推進事業	5,857	・商店街活力再生推進事業費補助金(1/2) ・商店会の活性化及び振興を図るため、販売促進事業及び商店街組織強化事業を実施した商店会に対し補助金を交付 販売促進事業 11 商店会 《歳入》 県補助金(1/3) 1,000
商工課	商工会議所等補助事業	29,205	・上尾商工会議所補助金(定額) ・上尾商工会議所特別事業費補助金(定額) ・上尾商工会議所小規模事業指導費補助金(定額) ・上尾ものづくり協同組合補助金(定額) ・商業近代化協議会補助金(定額)
商工課	観光協会補助事業	21,952	・上尾市観光協会補助金(定額) ・駅からハイキング、上尾夏祭り、平方どろいんきよ、花火大会、あげお祭り、イルミネーション事業等の観光事業の振興を図る為の運営事業費補助金
商工課	中小企業融資あっせん事業	28,048	・融資に伴う預託金 商工組合中央金庫預託金 中小企業近代化資金預託金 小口・特別小口預託金 ・小口融資保証料補助金 7 件 ・埼玉県信用保証協会代位弁済補償金 1 件 《歳入》 貸付金元利収入 27,200
商工課	上尾市緊急経済対策(アップー・スマイル商品券発行)事業	3,460	・発行総額 3 億 3 千万円のプレミアム付き商品券を発行する上尾商工会議所に対して、発行に伴う事務経費を補助 《歳入》 国庫補助金(定額) 3,460
商工課	上尾市緊急経済対策(雇用助成金セミナー)事業	39	・上尾商工会議所との共催により、社会保険労務士を招き中小企業緊急雇用安定助成金の概要等について説明会を開催(50 人参加)

(目) 3 労政費

(単位: 千円)

所属名	事業名	決算額	実施内容等
商工課	勤労者福祉サービスセンター運営補助事業	61,160	・中小企業の勤労者福祉の向上及び振興を図る為の運営費補助金 《歳入》 国庫補助金(定額) 5,400

(目) 3 労政費

(単位：千円)

所属名	事業名	決算額	実施内容等
商工課	勤労者住宅資金貸付事業	260,000	・市内の勤労者に対し、住宅確保に要する資金の融資を行い、持ち家取得を容易にする 中央労働金庫預託金 申込承認件数 1 件 《歳入》 貸付金元利収入 260,000
商工課	ワークプラザあげお管理運営事業	2,188	・ワークプラザあげおにおいて就労に関する相談及び斡旋を実施 内職相談室 地域職業相談室

(目) 4 上尾駅整備対策費

(単位：千円)

所属名	事業名	決算額	実施内容等
上尾駅整備室	上尾駅整備等事業	710,000	・平成 19 年度から平成 22 年度までの 4 ヶ年継続事業 平成 20 年度は下りホームエレベーター及びエスカレーター、西口エレベーターの供用を開始 《歳入》 国庫補助金(まちづくり交付金) 579,000 県補助金(1/3) 22,500 市債 43,500
上尾駅整備室	上尾駅西口公衆トイレ新築事業	1,967	・建替え工事のための実施設計委託 《歳入》 市債 1,900
上尾駅整備室	上尾駅東口ペDESTリアンデッキ拡張事業	13,818	・拡張工事のための詳細設計委託 《歳入》 市債 13,800
上尾駅整備室	上尾駅西口広場整備事業	2,751	・駅前広場の測量委託 《歳入》 市債 1,900



7 土木費

予算現額	6,143,883 千円	
決算額	5,288,128 千円	(執行率 86.1 %)

所管課	土木管理費 ……………	建築指導課／営繕課
	道路橋りょう費 ……	道路管理課／道路整備課
	河川費 ……………	河川課
	都市計画費 ……………	まちづくり計画課／区画整理課／みどり公園課 開発指導課／下水道課／河川課

土
木
費

(款) 7 土木費 (項) 1 土木管理費

(目) 1 土木総務費

(単位: 千円)

所属名	事業名	決算額	実施内容等
営繕課	営繕課一般事務費	870	<p>【工事請負費】 130 万円以上 28 件</p> <ul style="list-style-type: none"> ・北上尾駅東口バリアフリー改修工事(建築工事、電気設備工事、機械設備工事) ・平方小学校耐震補強及びトイレ改修工事(建築工事、電気設備工事、機械設備工事) ・大石小学校耐震補強及びトイレ改修工事(建築工事、電気設備工事、機械設備工事) ・原市小学校耐震補強及びトイレ改修工事(建築工事、電気設備工事、機械設備工事) ・今泉小学校耐震補強及びトイレ改修工事(建築工事、電気設備工事、機械設備工事) ・上平中学校耐震補強及びトイレ改修工事(建築工事、電気設備工事、機械設備工事) <p>【業務委託】130 万円以上 6 件</p> <ul style="list-style-type: none"> ・小学校耐震(2 次)診断及び耐震補強外設計業務(大谷小、平方北小)

(目) 2 建築指導費

(単位: 千円)

所属名	事業名	決算額	実施内容等
建築指導課	既存建築物耐震改修促進事業	100	<ul style="list-style-type: none"> ・上尾市耐震改修促進計画に基づく木造住宅の耐震診断補助 《歳入》 国庫補助金(1/2) 50
建築指導課	指定道路図及び指定道路調査作成事業	19,005	<ul style="list-style-type: none"> ・建築基準法施行規則改正に伴う指定道路図及び指定道路調査の作成

(款) 7 土木費 (項) 2 道路橋りょう費

(目) 1 道路橋りょう総務費

(単位: 千円)

所属名	事業名	決算額	実施内容等
道路管理課	道路後退用地公有化促進事業	5,270	<ul style="list-style-type: none"> ・建築行為に係る道路後退用地寄附 25 件
道路管理課	道路台帳整備事業	8,663	<ul style="list-style-type: none"> ・市内全域 5.32km
道路管理課	道路地図情報システム更新事業	5,775	<ul style="list-style-type: none"> ・境界情報管理システム構築(市内全域)
道路管理課	道路境界確認事業	5,850	<ul style="list-style-type: none"> ・査定委託延長 1.88km 《歳入》 手数料 39
道路整備課	1・2 級道路修繕事業	91,131	<ul style="list-style-type: none"> ・市道 2027 号線 外 15 件 延長 2,655.2m

(目) 2 道路維持費

(単位:千円)

所属名	事業名	決算額	実施内容等
道路整備課	生活道路修繕事業	82,966	・市道30427号線外48件
道路整備課	道路緊急安全対策事業	78,180	・市道20452号線外29件 小規模工事 234カ所

(目) 3 道路清掃費

(単位:千円)

所属名	事業名	決算額	実施内容等
道路整備課	道路側溝・管渠清掃事業	32,497	・市道20596号線外62件 ・汚泥回収 110件 道路清掃委託料 21,499 汚泥処理委託料 10,998

(目) 4 道路新設改良費

(単位:千円)

所属名	事業名	決算額	実施内容等
道路整備課	私道整備事業	10,617	・原市4180番2外5件
道路整備課	道路改良事業	174,593	・市道21097号線外62件 測量業務委託料 43,064 ・市道30244号線外20件 道路改良工事費 102,873 ・市道30217号線外9件 道路用地買収費 5,997 買収面積 119.33㎡ ・市道50354号線外14件 寄付採納 493.86㎡ ・市道50354号線外7件 道路用地買収に伴う補償金 5,560 ・未認定路線外1件 道路工事に伴う補償金 2,053 ・市道50126号線外14件 電柱・電話移設補償金 15,046
道路整備課	舗装排水事業	163,682	・市道21107号線外25件 測量等委託料 10,442 ・市道30141号線外65件 工事請負費 153,240

(目) 5 橋りょう維持費

(単位:千円)

所属名	事業名	決算額	実施内容等
道路整備課	橋りょう修繕事業	399	・市道10156号線(西野橋)外1件
道路整備課	宏栄橋耐震補強等事業	3,570	・宏栄橋耐震補強等設計業務委託

(款) 7 土木費 (項) 3 河川費

(目) 1 河川総務費

(単位: 千円)

所属名	事業名	決算額	実施内容等
河川課	河川流域遊水機能保全事業	2,028	・地権者 102 人(170,346.3 m ²)
河川課	洪水ハザードマップ作成事業	2,415	・作成調査業務委託 1 件
河川課	水路台帳整備事業	2,352	・台帳整備業務委託 1 件

(目) 2 排水路改良費

(単位: 千円)

所属名	事業名	決算額	実施内容等
河川課	準用河川原市沼川改修事業	8,639	・工事(柵板工、修繕工) 2 件 ・維持管理負担金(伊奈町へ) 1 件 ・調査設計等委託(測量、解析) 2 件 《歳入》 ・受託事業収入(伊奈町) 1,890
河川課	準用河川上尾中堀川改修事業	2,504	・維持管理委託(雑草刈払) 1 件 ・工事(板柵工) 1 件
河川課	準用河川浅間川改修事業	35,837	・維持管理委託(雑草刈払) 2 件 ・調査設計等委託(測量、設計、家屋調査) 3 件 ・工事(護岸工、残土処分工、防護柵工、付帯工、修繕工) 5 件
河川課	普通河川整備・管理事業	32,088	・委託(測量、計画) 8 件 ・工事(整備、蓋架等) 11 件
河川課	排水路維持管理事業	22,012	・排水路藻刈 6 件 ・維持管理、草刈等 7 件 ・工事(修繕、浚渫等) 14 件

(款) 7 土木費 (項) 4 都市計画費

(目) 1 都市計画総務費

(単位: 千円)

所属名	事業名	決算額	実施内容等
まちづくり計画課	上尾道路周辺整備事業	36,806	・市道 1058 号線道路新設整備事業国負担金 上尾道路で分断される壺丁目地区の地下横断道路の整備工事費を市と国で費用分担 (翌年度へ繰越 55,210) 《歳入》 市債 36,800
まちづくり計画課	上尾市都市計画マスタープラン見直し事業	80	・都市計画マスタープラン改訂調査策定委員会開催 ・年次報告書作成
まちづくり計画課	市制施行 50 周年記念・タイムカプセル開封事業	1,720	・市制施行 25 周年記念事業で上尾駅東口駅前広場に埋設されたタイムカプセルを、市制施行 50 周年記念事業の一環としての掘出工事並びに開封式典、収納品展示及び記念品作成等の業務委託

(目) 2 土地区画整理費

(単位: 千円)

所属名	事業名	決算額	実施内容等
区画整理課	原市北部第二土地区画 整理事業	32,000	・施行面積 13.7ha ・市補助金(定額) 32,000
区画整理課	上平第三特定土地区画 整理事業	129,000	・施行面積 38.9ha ・市補助金(定額) 129,000 《歳入》 国庫補助金(まちづくり交付金) 29,600 市債 44,400
区画整理課	上平第三特定土地区画 整理事業(繰越明許)	58,000	・市補助金 58,000(繰越明許)
区画整理課	原新町土地区画整理事業	116,250	・施行面積 11.4ha ・県への負担金 46,250 ・市補助金(定額) 70,000 《歳入》 市債 30,000
区画整理課	町谷第一土地区画整理事業	45,000	・施行面積 6.0ha ・県への負担金 25,000 ・市補助金 20,000 《歳入》 市債 25,000
区画整理課	瓦葺東部土地区画整理事業	2,000	・施行面積 4.9ha ・市補助金(定額) 2,000
区画整理課	小泉土地区画整理事業	174,750	・施行面積 108.0ha ・県への負担金 74,750 ・市補助金(定額) 100,000 《歳入》 市債 100,000
区画整理課	大谷北部第二土地区画 整理事業	164,750	・施行面積 71.3ha ・県への負担金 81,750 ・市補助金(定額) 83,000 《歳入》 国庫補助金(まちづくり交付金) 43,000 市債 29,500
区画整理課	大谷北部第四土地区画 整理事業	120,000	・施行面積 48.7ha ・市補助金(定額) 120,000 《歳入》 国庫補助金(まちづくり交付金) 45,000 市債 35,000

(目) 3 街路事業費

(単位: 千円)

所属名	事業名	決算額	実施内容等
道路整備課	県道鴻巣桶川さいたま 線整備事業	20,310	・埼玉県が施行する街路整備事業に対する負担金
道路整備課	街路維持管理事業	39,460	・市道50799号線 外31件 委託料 30,780 ・市道1053号線 外3件 工事請負費 8,680
道路整備課	電線地中化整備事業	86,751	・電線共同溝整備工事 外2件 《歳入》 国庫補助金(1/2) 40,000 市債 40,000

(款) 7 土木費 (項) 4 都市計画費

(目) 5 都市下水路費

(単位: 千円)

所属名	事業名	決算額	実施内容等
河川課	芝川都市下水路整備・管理事業	70,205	<ul style="list-style-type: none"> ・維持管理委託(管理用通路、親水護岸、せせらぎ清掃、除草等) 11 件 ・工事(浚渫、除塵機修繕等) 8 件 ・伏越し場維持管理負担金(さいたま市へ) 《歳入》 受託事業収入(さいたま市) 10,800 受託事業収入(桶川市) 12,000
河川課	丸山都市下水路整備・管理事業	80,159	<ul style="list-style-type: none"> ・維持管理委託(草刈、点検業務、測量等) 5 件 ・工事(水路工、側道工、付帯工) 6 件 《歳入》 市債 41,200
河川課	浅間川都市下水路整備・管理事業	27,958	<ul style="list-style-type: none"> ・不動産鑑定 1 件 ・調査設計等委託(登記申請書、物件調査) 2 件 ・用地買収 7 人 《歳入》 国庫補助金(4/10) 5,000 市債 7,500

(目) 6 公園費

(単位: 千円)

所属名	事業名	決算額	実施内容等
みどり公園課	丸山公園整備事業	14,919	<ul style="list-style-type: none"> ・菖蒲田木道修繕工事 ・レストハウス改修工事 ・その他改修工事 《歳入》 使用料 985

(目) 6 公園費

(単位: 千円)

所属名	事業名	決算額	実施内容等
みどり公園課	街区公園整備事業	65,912	<ul style="list-style-type: none"> ・やまの下公園整備工事 ・町谷第一公園整備工事 《歳入》 国庫補助金(まちづくり交付金) 10,000 市債 32,200
みどり公園課	都市公園等管理運営事業	277,420	<ul style="list-style-type: none"> ・都市公園管理等委託(指定管理) 《歳入》 使用料 18,307
みどり公園課	空閑地整備事業	22,959	<ul style="list-style-type: none"> ・空閑地提供者奨励金 ・空閑地事業維持管理等補助金

(目) 7 市街地整備推進費

(単位: 千円)

所属名	事業名	決算額	実施内容等
まちづくり計画課	上尾中山道東側地区市街地再開発事業	1,000	<ul style="list-style-type: none"> ・市街地再開発事業組合への事務運営に対する市単独補助金 1,000 ・中山道東側地区第一種市街地再開発事業補助金(翌年度へ繰越 378,802) ・都市・地域再生緊急促進事業補助金(翌年度へ繰越 189,401)
まちづくり計画課	北上尾駅バリアフリー整備事業	261,551	<ul style="list-style-type: none"> ・北上尾駅東口自由通路にエレベーター、エスカレーター及び多機能トイレの新設工事等 3件《歳入》 国庫補助金(まちづくり交付金) 58,400 県補助金(1/3) 10,800 市債 170,800
まちづくり計画課	上尾駅東口ペDESTリアンデッキ整備事業	5,145	<ul style="list-style-type: none"> ・上尾駅東口ペDESTリアンデッキ延伸基本設計業務委託

(目) 9 緑地費


(単位: 千円)

所属名	事業名	決算額	実施内容等
みどり公園課	ふれあいの森整備事業	29,025	<ul style="list-style-type: none"> ・ふれあいの森保存事業奨励金 全9箇所(51,042㎡)の固定資産税及び都市計画税の相当額 ・ふれあいの森維持管理委託料《歳入》 みどりの基金繰入金 29,025
みどり公園課	桜オーナー制度実施事業	2,313	<ul style="list-style-type: none"> ・桜の樹1本につき50,000円の寄附により植樹 上尾丸山公園 10本《歳入》 みどりの基金繰入金 2,313

(目) 10 自然学習館運営費

(単位: 千円)

所属名	事業名	決算額	実施内容等
みどり公園課	自然学習館管理運営事業	51,187	<ul style="list-style-type: none"> ・自然学習館運営委託(指定管理) ・協力員報酬



8 消防費

予算現額	2,538,760 千円
決算額	2,505,379 千円 (執行率 98.7 %)

所管課 消防費 …… 消防本部総務課／予防課／警防課／指令課
消防署管理課

消
防
費

(款) 8 消防費 (項) 1 消防費

(目) 1 常備消防費

(単位: 千円)

所属名	事業名	決算額	実施内容等
管理課	認定救命士使用資器材整備事業	836	<ul style="list-style-type: none"> ・気管挿管や薬剤投与等の医療行為が可能な認定救急救命士が使用する薬剤等を各署に配備 ・認定救急救命士 14 人 ・装備品 サクションカテーテル 30 本、留置針 25 箱、エピネフリン 13 箱、トーマスチューブホルダー 30 個、エアークラップバルブ 7 箱
総務課	消防庁舎設備保守事業	59,899	<ul style="list-style-type: none"> ・消防庁舎及び消防防災設備の運用と維持管理に要する費用 電気設備、空調設備、ソーラーシステム設備外の保守 寝具、電話交換機、印刷機外の借上 燃料費、光熱水費、通信運搬費等 《歳入》 消防庁舎使用料 111
予防課	火災予防審査・指導事業	368	<ul style="list-style-type: none"> ・完成検査及び立入検査等において、相手に交付する通知書の印刷製本費用 ・各種検査機器・台帳管理ソフト等の保守点検料 《歳入》 手数料 402
予防課	火災予防啓発事業	644	<ul style="list-style-type: none"> ・屋内消火栓操法大会 市内各事業所における自衛消防隊の拡充及び防火思想の高揚を目的とし、屋内消火栓設備の取扱技術の向上を図る 参加事業所数 17 事業所 参加自衛消防隊数 23 隊 ・夏休み一日消防士 市内在住の小学校 4 年生から 6 年生を対象に、消防の仕事や火災予防の大切さを体験等を通じて理解してもらうことにより、火災予防思想の普及・推進を図る 参加児童数: 68 人 《歳入》 手数料 644
警防課	救急隊員教育訓練事業	3,131	<ul style="list-style-type: none"> 【救急隊員の教育訓練】 救急救命士の処置拡大(薬剤投与、気管挿管)の養成、救急隊員等の病院実習及び研修を行い病院前救護体制の医療資質を確保し救命率の向上を図る ・薬剤投与追加講習 3 人 ・気管挿管及び薬剤投与追加講習 1 人 ・救急救命士就業前及び薬剤投与病院実習 3 人 ・気管挿管に係る病院実習 2 人 ・薬剤投与に係る病院実習 4 人 ・救急救命士再教育病院実習 30 人 ・再教育研修 26 人

(目) 1 常備消防費

(単位:千円)

所属名	事業名	決算額	実施内容等
警防課	応急手当普及事業	494	<ul style="list-style-type: none"> ・ 応急手当講習会における講習テキスト及び資器材整備(訓練用人形) ・ 普通救命講習 I (3 時間) 実施回数 54 回 受講者数 1,289 人 ・ 上級救命講習(8 時間) 実施回数 2 回 受講者数 71 人
総務課	消防団運営事業	24,516	<ul style="list-style-type: none"> ・ 地域防災の中核をなしている消防団の運営費全般 消防団員報酬 144 人 制服、活動服の購入 消防団員災害補償組合負担金 消防団員退職報償基金負担金 消防団運営交付金 その他、燃料費、光熱水費等

(目) 2 非常備消防費

(単位:千円)

所属名	事業名	決算額	実施内容等
警防課	自警消防団運営事業	2,986	<ul style="list-style-type: none"> ・ 市内 6 地区の自警消防団運営委員会へ運営費の補助 上尾地区 389、平方地区 389、原市地区 324、大石地区 648、上平地区 259、大谷地区 518 ・ 上尾市自警消防団運営連絡協議会へ運営費及び特別点検事業費の補助

(目) 3 消防施設費

(単位:千円)

所属名	事業名	決算額	実施内容等
総務課	消防車両整備事業	179,326	<ul style="list-style-type: none"> ・ 消防用自動車の整備及び維持管理 40m 級はしご付消防自動車オーバーホール 消防ポンプ自動車更新 1 台(第三分団) 救急自動車更新 1 台(原市分署) 救助工作車更新 1 台(東消防署) 連絡車等の借上 9 台(本部総務課 2 台、予防課、東消防署 2 台、西消防署、上平、大谷、原市分署) 定期点検外修繕 損害保険の加入、自動車リサイクル料、重量税等 《歳入》 国庫補助金(定額) 10,526 市債 110,800
総務課	消防団第三分団車庫移転建築事業	24,148	<ul style="list-style-type: none"> ・ 消防団第三分団車庫新築工事 《歳入》 市債 19,900

(目) 3 消防施設費

(単位: 千円)

所属名	事業名	決算額	実施内容等
警防課	消防水利整備事業	26,921	<p>【消火栓設置事業】 水道管の新設、変更及び消防水利の設置基準に基づき消火栓を設置し火災に備える</p> <ul style="list-style-type: none"> ・単口消火栓 25 基を設置 <p>(内訳) 上尾地区 10 基(愛宕地内 5 基、谷津地内 2 基、富士見地内 1 基、東町地内 1 基、日の出地内 1 基)、原市地区 2 基(瓦葺地内 2 基)、大石地区 4 基(中分地内 1 基、領家地内 1 基、藤波地内 1 基、小敷谷地内 1 基)、大谷地区 6 基(西宮下地内 2 基、大谷本郷地内 1 基、堤崎地内 1 基、戸崎地内 1 基、中新井地内 1 基)、上平地区 3 基(久保地内 2 基、上地内 1 基)</p> <p>【消火栓補修事業】 消火栓を緊急時使用できるよう常時使用可能な状態に維持する</p> <ul style="list-style-type: none"> ・消火栓フランジ等のボルト、ナットの交換など 162 基 <p>(内訳) 上尾地区 59 基、平方地区 12 基、原市地区 38 基、大石地区 10 基、上平地区 12 基、大谷地区 31 基</p>
警防課	自警消防団施設等整備事業	998	<ul style="list-style-type: none"> ・大石地区自警消防団第一分団施設整備補助金(可搬式動力ポンプ積載車購入事業) ・平方地区自警消防団第二分団施設整備補助金(可搬式動力ポンプ購入事業) ・上平地区自警消防団第一分団及び第五分団施設整備補助金(機械器具置場修繕工事業)
指令課	消防緊急通信指令システム更新事業	26,166	<p>【既設消防緊急通信指令施設老朽化に伴う更新】</p> <ul style="list-style-type: none"> ・車両運用表示盤 ・支援情報表示盤 ・多目的情報表示盤 ・音声合成装置 ・災害状況等自動案内装置 ・直流電源装置、蓄電池

9 教育費

予算現額	6,919,789 千円
決算額	5,565,229 千円
	(執行率 80.4 %)

所管課

教育総務費 …… 教育総務部総務課／学務課／指導課／教育センター
 小学校費 …… 教育総務部総務課／学務課
 中学校費 …… 教育総務部総務課／学務課
 幼稚園費 …… 教育総務部総務課／学校保健課
 社会教育費 …… 生涯学習課／上尾公民館／上平公民館／平方公民館
 原市公民館／大石公民館／大谷公民館／図書館
 保健体育費 …… スポーツ振興センター／学校保健課
 中学校給食共同調理場

教育費

(款) 9 教育費 (項) 1 教育総務費

(目) 2 事務局費

(単位:千円)

所属名	事業名	決算額	実施内容等
総務課	入学準備金・奨学金貸付事業	10,564	<p>【入学準備金貸付】</p> <p>[貸付内容]</p> <p>1次募集</p> <ul style="list-style-type: none"> ・高校(公立)200千円×2人 ・高校(私立)300千円×2人 ・大学(私立)500千円×8人 <p>2次募集(緊急経済対策として実施)</p> <ul style="list-style-type: none"> ・高校(公立)200千円×3人 ・高校(私立)300千円×1人 ・大学(公立)300千円×1人 ・大学(私立)500千円×2人 <p>【奨学金貸付】</p> <p>[貸付内容]</p> <ul style="list-style-type: none"> ・平成16年度貸付決定者 大学 20千円×1人×12ヵ月 ・平成17年度貸付決定者 大学 20千円×2人×12ヵ月 ・平成18年度貸付決定者 大学 20千円×2人×12ヵ月 ・平成19年度貸付決定者 大学 20千円×2人×12ヵ月 ・平成20年度貸付決定者 大学 20千円×5人×12ヵ月 専門学校・短大 20千円×1人×12ヵ月 <p>《歳入》</p> <p>諸収入 入学準備金返済金 4,070 諸収入 奨学金返済金 6,992</p>
総務課	上尾市緊急経済対策(雇用維持確保)事業(総務課)	320	・小中学校校内美化・整理業務補助パート3人

(目) 3 教育指導費

(単位:千円)

所属名	事業名	決算額	実施内容等
学務課	30人程度学級「あげおっ子アッププラン」事業	56,480	<ul style="list-style-type: none"> ・小学校 中央小学校外7校 8人 ・中学校 上尾中学校外6校 10人
指導課	中学生海外派遣研修事業	11,455	<ul style="list-style-type: none"> ・オーストラリアクイーンズランド州ロッキンガム市 期間 11日間 うちホームステイ 8日間 市立中学生 30人 引率者 5人
指導課	小中学校ALT配置事業	50,883	<ul style="list-style-type: none"> ・民間委託により英語指導助手を小中学校に配置 中学校は各校1人(合計11人)、小学校は専任2人で巡回指導を実施
指導課	中学生社会体験チャレンジ事業	661	<ul style="list-style-type: none"> ・対象:市内中学1年生(原則) 社会性や道徳心、自律心等を育むため、地域の中で様々な社会体験活動を実施

(目) 3 教育指導費

(単位：千円)

所属名	事業名	決算額	実施内容等
指導課	学力向上支援事業	7,407	・小学校第3学年～6学年(国語、算数)、中学校第1学年(国語、算数)、中学校第2学年～3学年(国語、数学、英語) 本市の児童生徒の学力の実態を把握し、課題を明らかにして学習指導の改善を図り、確かな学力を育成する取組を実施
指導課	小学校英語教育推進事業	696	・文部科学省より富士見小学校と尾山台小学校が「英語活動等国際理解活動推進事業」の拠点校として委託され、小学校5、6年生が、年間35時間の英語活動の時間に学級担任とALTによるチームティーチングなどを実施 《歳入》 県委託金 696

(目) 4 教育センター運営費

(単位：千円)

所属名	事業名	決算額	実施内容等
教育センター	さわやか相談室運営事業	17,326	・さわやか相談室相談員を全中学校に配置し、生徒、保護者、教職員等の様々な相談に応じ、特に不登校生徒の相談、学習支援を実施 《歳入》 県補助金(2/3) 13,936
教育センター	不登校児童生徒の学校適応指導事業	4,403	・学校適応指導教室指導員3人 ・かもめ、けやき、学習教室 ・不登校児童生徒の自立と学校生活への適応を図り、学校復帰を目指し、様々な指導、支援を実施 入級状況 12人 学校復帰 100%
教育センター	教育相談事業	9,130	・教育相談員4人、臨床心理士1人 ・幼児児童生徒及び保護者等の教育に関する問題、発達に関する問題等の相談及び各種知能検査、発達検査を実施 ・相談状況(不登校1,704件、生活行動1,837件、学習発達517件、家庭生活118件、就学111件外計4,440件)
教育センター	特別支援教育支援員配置事業	8,278	・特別支援教育支援員を市内小中学校10校に配置 ・通常学級に在籍する発達障害の児童生徒に適切な教育的支援を実施

(款) 9 教育費 (項) 2 小学校費

(目) 1 学校管理費

(単位：千円)

所属名	事業名	決算額	実施内容等
総務課	小学校管理運営事業	473,717	・小学校22校施設維持補修工事 ・大谷小学校軽量鉄骨校舎(2教室191.00㎡渡り廊下67.19㎡)(仮設教室213.03㎡渡り廊下62.82㎡)賃借 ・消防設備改修工事 《歳入》 使用料 187

(目) 1 学校管理費

(単位：千円)

所属名	事業名	決算額	実施内容等
総務課	小学校給水設備改修事業	7,361	・平方小学校北校舎給水設備改修工事
総務課	小学校プール改修事業	13,499	・大石南小学校プール改修工事 《歳入》 市債 13,400

(目) 2 教育振興費

(単位：千円)

所属名	事業名	決算額	実施内容等
総務課	小学校図書整備事業	14,989	・学校図書館図書の整備 ・学校図書館図書標準 H20 充足率 82.2%(現有冊数 184,187 冊/標準冊数 224,000 冊)
総務課	小学校教育教材整備事業	28,649	・学習教材、教具の整備
学務課	小学校就学援助費補助事業	16,543	・補助対象児童 870 人 《歳入》 国庫補助金(1/2) 90

(目) 3 学校建設費

(単位：千円)

所属名	事業名	決算額	実施内容等
総務課	小学校校舎大規模改造(耐震補強)事業	62,432	・耐震補強設計外設計業務(大谷小、平方北小、大石南小、西小、瓦葺小、東町小、大石北小、上平北小学校) 《歳入》 市債 20,000
総務課	小学校校舎大規模改造(耐震補強)事業(繰越明許)	904,351	・耐震補強及びトイレ改修工事(大石小、原市小、平方小、今泉小学校) 《歳入》 国庫補助金(1/3) 大規模改造 165,644 国庫補助金(1/2) 地震補強 204,306 市債 410,100

(款) 9 教育費 (項) 3 中学校費

(目) 1 学校管理費

(単位：千円)

所属名	事業名	決算額	実施内容等
総務課	中学校管理運営事業	254,346	・中学校 11 校施設維持補修工事 ・上尾中学校軽量鉄骨校舎(管理諸室 364.36 m ²) (4 教室 526.44 m ² 渡り廊下 105.65 m ²) 賃借 ・消防設備改修工事 《歳入》 使用料 134

(目) 2 教育振興費

(単位：千円)

所属名	事業名	決算額	実施内容等
総務課	中学校図書整備事業	10,995	・学校図書館図書の整備 ・学校図書館図書標準 H20 充足率 74.2%(現有冊数 102,841 冊/標準冊数 138,560 冊)

(目) 2 教育振興費

(単位：千円)

所属名	事業名	決算額	実施内容等
総務課	中学校教育教材整備事業	16,970	・学習教材、教具の整備
学務課	中学校就学援助費補助事業	20,841	・補助対象生徒 464 人 《歳入》 国庫補助金(1/2) 235

(目) 3 学校建設費

(単位：千円)

所属名	事業名	決算額	実施内容等
総務課	中学校校舎大規模改造(耐震補強)事業	29,663	・耐震補強設計外設計業務(東中、瓦葺中、上尾中、大石南中学校) 《歳入》 市債 9,300
総務課	中学校校舎大規模改造(耐震補強)事業(繰越明許)	251,698	・耐震補強及びトイレ改修工事(上平中学校) 《歳入》 国庫補助金(1/3) 大規模改造 51,324 国庫補助金(1/2) 地震補強 41,475 市債 120,300

(款) 9 教育費 (項) 4 幼稚園費

(目) 1 幼稚園費

(単位：千円)

所属名	事業名	決算額	実施内容等
総務課	幼稚園管理運営事業	3,896	・平方幼稚園施設維持補修工事 《歳入》 保育料 6,392
総務課	幼稚園就園奨励費補助事業	231,497	・補助対象園児 3,045 人 《歳入》 国庫補助金(1/3) 61,357
総務課	私立幼稚園児保護者負担軽減費補助事業	74,339	・補助対象園児 4,105 人
総務課	私立幼稚園委託事務補助事業	18,270	・870 千円×認可幼稚園 21 園
総務課	市立幼稚園防災対策(ガラス飛散防止)事業	1,344	・平方幼稚園園舎及びホールガラス飛散防止フィルム設置工事 《歳入》 国庫補助金(定額) 1,344

(款) 9 教育費 (項) 5 社会教育費

(目) 1 社会教育総務費

(単位：千円)

所属名	事業名	決算額	実施内容等
生涯学習課	成人式事業	2,493	・平成 20 年成人式 開催日：平成 21 年 1 月 11 日 場所：文化センター大ホール 出席者：1,621 人 (71.66%) 記念品は対象者全員にクオカードを事前に発送

(款) 9 教育費 (項) 5 社会教育費

(目) 1 社会教育総務費

(単位: 千円)

所属名	事業名	決算額	実施内容等
生涯学習課	美術展覧会事業	1,344	<ul style="list-style-type: none"> ・第40回上尾市美術展覧会 開催日:平成20年10月21日~10月26日 場所:コミュニティセンター、市民ギャラリー 入場者数:約2,910人 出品点数:日本画34点、洋画194点、立体造形20点、工芸45点、書190点、写真72点
生涯学習課	市民音楽祭事業	627	<ul style="list-style-type: none"> ・合唱祭 開催日:平成20年11月9日 場所:文化センター大ホール 参加団体:21団体 ・邦楽祭 開催日:平成21年2月21日 場所:コミュニティセンターホール 参加団体:22団体 ・吹奏楽、器楽祭 開催日:平成21年2月22日 場所:文化センター大ホール 参加団体:12団体
生涯学習課	能公演会事業	3,350	<ul style="list-style-type: none"> ・市制施行50周年記念事業祝賀能 開催日:平成20年8月30日 場所:文化センター大ホール 入場者数:923人 《歳入》 地域創造地域の文化・芸術活動支援事業助成金1,788 能公演会入場券売払収入633

(目) 2 公民館費

(単位: 千円)

所属名	事業名	決算額	実施内容等
生涯学習課	公民館講座事業	3,070	<ul style="list-style-type: none"> 【上尾公民館】11事業3,406人 ・自主グループ展(第32回上尾公民館まつり) ・高齢者対象事業(上尾ふるさと大学) ・子ども対象事業(夏休み子どもパン教室外1事業) ・親子対象事業(親子へら鮎釣り教室) ・一般対象事業(レディース囲碁教室外2事業) ・大会、イベント(第32回上尾市新春囲碁大会外2事業) 【上平公民館】21事業3,062人 ・自主グループ展(第24回上平公民館まつり) ・高齢者対象事業(いきいき教室) ・子ども対象事業(夏休みおはなし会外3事業) ・親子対象事業(親子で楽しむ育児教室) ・一般対象事業(折り紙教室外12事業) ・大会、イベント(夏のコンサート) 【平方公民館】23事業2,641人 ・自主グループ展(第23回平方公民館文化祭、文化祭コンサート) ・高齢者対象事業(たちばな学級) ・子ども対象事業(ハローキッズ外3事業)

(目) 2 公民館費

(単位: 千円)

所属名	事業名	決算額	実施内容等
生涯学習課	公民館講座事業 (つづき)		<ul style="list-style-type: none"> ・親子対象事業(茶道体験) ・一般対象事業(初級パソコン教室外 14 事業) 【原市公民館】 35 事業 3,899 人 ・自主グループ展(第 21 回原市公民館祭り) ・高齢者対象事業(原市ことぶき学級) ・子ども対象事業(子ども土曜日教室全 10 回外 1 事業) ・親子対象事業(ふれあい親子かるた教室) ・外国籍市民対象事業(原市日本語教室全 3 期) ・一般対象事業(ウォーキングの仕方と郷土の歴史巡り外 17 事業) 【大石公民館】 20 事業 6,405 人 ・自主グループ展(第 18 回大石公民館まつり) ・高齢者対象事業(大石若返り学級) ・子ども対象事業(夏休み子ども工作教室外 3 事業) ・男性対象事業(男の料理教室) ・一般対象事業(陶芸入門教室第 1 期外 11 事業) ・イベント(みどりのコンサート外 1 事業) 【大谷公民館】 28 事業 3,516 人 ・自主グループ展(平成 20 年度大谷公民館まつり) ・高齢者対象事業(大谷いきいき学級) ・子ども対象事業(紙すき教室外 5 事業) ・親子対象事業(親子科学教室外 2 事業) ・外国籍市民対象事業(日本語教室) ・障害者対象事業(知的障害青年学級) ・一般対象事業(川柳入門教室外 14 事業)

(目) 3 図書館費

(単位: 千円)

所属名	事業名	決算額	実施内容等
図書館	図書館運営事業	100,855	<ul style="list-style-type: none"> ・図書館業務運営委託料(本館) ・図書資料巡回配送委託料(本館外 8 箇所) ・図書館システム機器借上料 ・図書及び視聴覚資料購入費等
図書館	図書館分館等運営事業	86,603	<ul style="list-style-type: none"> ・分館及び公民館図書室運營業務委託料 ・図書及び視聴覚資料購入費等
図書館	ブックスタート事業	2,132	<ul style="list-style-type: none"> ・赤ちゃんと保護者がゆつくりと向き合うきっかけづくりとなるべく、2冊の絵本と手提げ袋を贈呈 ・対象人数 1,197 人

◇図書館本館・分館・公民館図書室利用状況等

	購入冊数			蔵書状況 (平成21年3月31日現在)			利用状況		
	一般書	児童書	計	一般書	児童書	計	開館日	利用者数	貸出資料 点数
図書館本館	11,025	1,374	12,399	236,279	73,156	309,435	302	184,792	740,168
上尾駅前分館	1,650	294	1,944	19,675	1,919	21,594	302	51,753	143,984
平方分館	709	391	1,100	21,673	15,603	37,276	302	15,106	51,018
瓦葺分館	746	444	1,190	18,024	13,586	31,610	302	23,705	90,644
たちばな分館	884	353	1,237	18,957	8,285	27,242	302	12,499	51,607
大石分館	1,526	523	2,049	21,141	14,782	35,923	302	52,802	218,055
上平公民館図書室	321	211	532	11,884	13,376	25,260	300	11,454	47,884
原市公民館図書室	356	213	569	11,407	9,964	21,371	302	10,339	39,584
大谷公民館図書室	313	212	525	17,092	10,172	27,264	300	11,834	44,435
合計	17,530	4,015	21,545	376,132	160,843	536,975	—	374,284	1,427,379

(目) 4 集会所運営費

(単位:千円)

所属名	事業名	決算額	実施内容等
生涯学習課	人権教育集会所運営事業	2,483	<ul style="list-style-type: none"> ・原市集会所 12 教室 参加者 216 人 ・畔吉集会所 12 教室 参加者 168 人 ・子どもわくわく体験教室 参加者 42 人

(目) 5 文化財保護費

(単位:千円)

所属名	事業名	決算額	実施内容等
生涯学習課	埋蔵文化財調査事業	5,465	<ul style="list-style-type: none"> ・文化財調査、研究(石造物調査等) ・埋蔵文化財の試掘、遺物整理 (試掘 75 件、発掘 2 件、報告書 2 件) 《歳入》 国庫補助金(1/2) 1,000 県補助金(1/4) 500
生涯学習課	無形民俗文化財記録保存事業	3,225	<ul style="list-style-type: none"> ・「上尾の竹細工職人」映像記録製作 DVD(44 分) 《歳入》 地域創造地域伝統芸術等保存事業助成金 2,576
生涯学習課	文化財保護啓発事業	46	<ul style="list-style-type: none"> ・文化財めぐり 第1回 6月6日/16人 「市場町の面影を探る～原市地区の歴史歩き～」 第2回 11月7日/30人 「見沼開拓の歴史を訪ねて」 ・郷土史講座 ①「古墳時代にみる地域社会と人々の暮らし」 平成20年9月25日、10月2日、10月9日 参加者延べ101人 ②「人々の暮らしと民俗芸能」 平成21年1月15日、1月22日、参加者延べ 40人 ・市制施行50周年記念「上尾の歴史展」 平成20年7月2日～15日 ・出前講座 総合的学習など13件

(目) 5 文化財保護費

(単位:千円)

所属名	事業名	決算額	実施内容等
生涯学習課	文化財保護啓発事業 (つづき)		・「上尾の文化財保護(年報)」の発行 ・市指定文化財の説明板、標柱の設置等(標柱1件、説明板2件) ・文化財調査報告1件発行
生涯学習課	民俗芸能公演事業	1,216	市制施行50周年民俗芸能公演会 開催日:平成21年1月25日 場 所:コミュニティセンターホール 来場者数:360人 出演団体:畔吉源太万作踊保存会、畔吉ささら獅子舞保存会、藤波の餅つき踊り保存会、上田市保野祇園祭保存会、尾瀬太鼓愛好会、川越市南大塚餅つき踊り保存会
生涯学習課	上尾市緊急経済対策(雇用維持確保)事業(生涯学習課)	182	・文化財調査事務補助パート2人

(目) 6 視聴覚ライブラリー費

(単位:千円)

所属名	事業名	決算額	実施内容等
図書館	視聴覚ライブラリー運営事業	3,509	【購入】 ・DVDソフト(16本)、CDラジカセ(1台) 【教材・用具利用状況】 ・16ミリ映写機(8回)、プロジェクター(146回)、OHC(資料提示装置)1回、ビデオデッキ(2回)、スクリーン(93回)、暗幕(59回)、16ミリフィルム(15本)、ビデオテープ/団体用(225本)、DVD/団体用(226本)

(目) 7 市史編さん費

(単位:千円)

所属名	事業名	決算額	実施内容等
生涯学習課	歴史資料調査事業	4,137	・古文書等のマイクロ写真撮影、複製製作 ・「大石村役場文書目録(上)」の発行、文書の目録化、古文書の補修、整理保存、活用

(款) 9 教育費 (項) 6 保健体育費

(目) 1 保健体育総務費

(単位:千円)

所属名	事業名	決算額	実施内容等
学校保健課	児童生徒安全推進事業	22,201	・日本スポーツ振興センター負担金 園児、児童、生徒 19,361人 ・児童生徒賠償責任保険料 児童、生徒 19,145人 ・防犯ブザー 2,400個 《歳入》 県補助金(1/2) 419
学校保健課	学校健康診断事業	85,606	【児童ぎょう虫卵検査】 ・幼稚園全員(1回) 74人 ・小学校全員(1回) 13,217人 【児童・生徒尿検査】 ・幼稚園全員(1回) 72人

(款) 9 教育費 (項) 6 保健体育費

(目) 1 保健体育総務費

(単位: 千円)

所属名	事業名	決算額	実施内容等
学校保健課	学校健康診断事業 (つづき)		<ul style="list-style-type: none"> ・小学校全員(1回)13,198人 ・中学校全員(2回)11,500人 【児童・生徒心臓検診】 ・小・中学校1年生 4,090人 【脊柱側わん症検査】 ・小・中学校 721人 【貧血検査】 ・中学校2年生全員 1,780人
学校保健課	学校安全パトロールカー事業	3,260	<ul style="list-style-type: none"> ・中学校区にパトロールカー11台を配備 ・1台平均16.3回のパトロールを実施

(目) 2 学校給食費

(単位: 千円)

所属名	事業名	決算額	実施内容等
学校保健課	準要保護児童生徒給食費援助事業	55,781	<ul style="list-style-type: none"> ・小学校認定者数 870人 ・中学校認定者数 464人

(目) 3 共同調理場運営費

(単位: 千円)

所属名	事業名	決算額	実施内容等
中学校給食共同調理場	調理業務委託事業	199,763	<ul style="list-style-type: none"> ・給食数 6,550食 ・給食実施回数 187回

(目) 4 社会体育費

(単位: 千円)

所属名	事業名	決算額	実施内容等
スポーツ振興センター	スポーツ大会等開催事業	24,584	<ul style="list-style-type: none"> ・スポーツ大会(市制施行50周年記念事業) いきいきライフ大運動会 985人参加 市民体育祭 約12,000人参加 上尾シティマラソン 7,860人参加 市民駅伝競走大会 3,207人、389チーム参加
スポーツ振興センター	学校施設開放事業	4,904	<ul style="list-style-type: none"> ・期間: 年間を通じて、土、日、祝 ・開放施設: 校庭、体育館 33校 ・登録団体数: 513団体 ・年間利用者数: 371,279人 《歳入》 使用料 93
スポーツ振興センター	平成20年度全国高校総体開催事業	26,233	<ul style="list-style-type: none"> ・平成20年度全国高等学校総合体育大会 新体操 11,254人参加(うち観客数7,864人) 柔道 32,827人参加(うち観客数24,501人)

(目) 5 スポーツ施設運営費


(単位: 千円)

所属名	事業名	決算額	実施内容等
スポーツ振興センター	平方スポーツ広場管理運営事業	6,961	<ul style="list-style-type: none"> ・平方スポーツ広場整備委託料 ・平方スポーツ広場除草委託料 ・平方スポーツ広場清掃作業委託料 《歳入》 使用料 730

(目) 5 スポーツ施設運営費

(単位：千円)

所属名	事業名	決算額	実施内容等
スポーツ振興センター	市民体育館管理運営事業	47,521	<ul style="list-style-type: none"> ・市民体育館清掃、警備、受付空調衛生設備運転業務委託料 ・市民体育館放送設備等保守点検委託料 ・市民体育館樹木管理委託料 《歳入》 使用料 19,430
スポーツ振興センター	平方野球場管理運営事業	6,501	<ul style="list-style-type: none"> ・平方野球場整備工事費 ・平方野球場除草委託料 ・平方野球場清掃作業委託料 《歳入》 使用料 168
スポーツ振興センター	平塚サッカー場管理運営事業	1,392	<ul style="list-style-type: none"> ・平塚サッカー場維持管理委託料 ・平塚サッカー場整備工事 ・平塚サッカー場除草委託料 ・平塚サッカー場清掃作業委託料 《歳入》 使用料 239



10 公債費

予算現額	7,119,416 千円
決算額	7,115,440 千円 (執行率 99.9 %)

所管課 公債費 …… 財政課／人権推進課

(款) 10 公債費 (項) 1 公債費
(目) 1 元金 2 利子

所属名	財政課
-----	-----

市債現在高及び償還額等の状況

目的別

(単位：円)

区 分	平成19年度 末現在高 A	平成20年度 発行額 B	平成20年度償還額		平成20年度 末現在高 A+B-C
			元 金 C	利 子	
1 総務債	4,057,399,450	0	315,628,656	102,915,812	3,741,770,794
2 民生債	1,108,956,565	0	119,252,535	27,820,237	989,704,030
3 衛生債	8,628,011,319	509,800,000	1,593,391,619	162,097,496	7,544,419,700
4 農林水産業債	26,450,000	0	2,810,000	193,500	23,640,000
5 商工債	77,200,000	59,200,000	0	818,798	136,400,000
6 土木債	17,792,141,144	592,400,000	1,526,738,017	352,901,019	16,857,803,127
7 消防債	2,118,054,742	130,700,000	144,125,540	30,436,711	2,104,629,202
8 教育債	6,611,657,090	573,100,000	997,118,934	155,068,043	6,187,638,156
9 その他	21,537,776,777	2,134,400,000	1,285,292,040	297,770,957	22,386,884,737
減税補てん債	7,271,697,319	0	761,335,797	98,416,973	6,510,361,522
臨時税収補てん債	589,831,556	0	56,473,759	12,667,387	533,357,797
臨時財政対策債	13,676,247,902	1,556,900,000	467,482,484	186,686,597	14,765,665,418
減収補てん債	0	577,500,000	0	0	577,500,000
合 計	61,957,647,087	3,999,600,000	5,984,357,341	1,130,022,573	59,972,889,746

借入先別

(単位：円)

区 分	平成19年度 末現在高 A	平成20年度 発行額 B	平成20年度償還額		平成20年度 末現在高 A+B-C
			元 金 C	利 子	
1 財務省	30,824,788,649	1,768,100,000	3,020,003,116	565,022,777	29,572,885,533
2 郵貯・簡保管理機構	7,967,390,353	0	878,155,355	181,341,062	7,089,234,998
3 地方公共団体金融機構	4,219,484,751	199,100,000	255,109,204	76,199,290	4,163,475,547
4 埼玉りそな銀行	14,189,400,000	660,000,000	1,287,540,000	259,957,513	13,561,860,000
5 大光銀行	134,300,000	0	19,400,000	1,191,060	114,900,000
6 青木信用金庫	599,500,000	100,300,000	36,020,000	7,819,972	663,780,000
7 川口信用金庫	124,000,000	0	13,800,000	1,928,950	110,200,000
8 武蔵野銀行	0	82,900,000	0	0	82,900,000
9 あだち野農業協同組合	0	795,300,000	0	0	795,300,000
10 埼玉縣信用金庫	0	176,900,000	0	0	176,900,000
11 市町村職員共済組合	230,000,000	0	110,000,000	3,855,000	120,000,000
12 市有物件災害共済会	257,940,000	37,300,000	87,298,000	1,159,744	207,942,000
13 市町村振興協会	1,216,858,334	0	81,941,666	14,000,095	1,134,916,668
14 埼玉県	1,125,000	0	500,000	0	625,000
15 埼玉県振興資金	2,192,860,000	179,700,000	194,590,000	17,547,110	2,177,970,000
合 計	61,957,647,087	3,999,600,000	5,984,357,341	1,130,022,573	59,972,889,746

1. 総務債

借入年度	事業名称等	借入金額 (千円)	利率 (%)	未償還元金 (円)	元金 (円)	利子 (円)	借入先名称	償還期限 (平成)
昭59	同和对策住宅新築資金貸付事業	4,600	7.100	0	763,650	27,109	日本郵政公社(借保資金)	20年9月
昭59	同和对策住宅新築資金貸付事業	3,000	0.000	0	125,000	0	埼玉県	21年3月
昭60	同和对策住宅新築資金貸付事業	12,900	6.050	1,292,161	590,562	105,106	日本郵政公社(借保資金)	23年3月
昭60	同和对策住宅新築資金貸付事業	3,000	0.000	125,000	125,000	0	埼玉県	22年3月
昭61	同和对策住宅新築資金貸付事業	18,600	4.600	1,875,811	570,514	106,044	日本郵政公社(借保資金)	24年3月
昭61	同和对策住宅新築資金貸付事業	12,000	0.000	500,000	250,000	0	埼玉県	23年3月
昭63	同和对策住宅新築資金貸付事業	4,600	4.850	1,504,233	259,964	82,448	日本郵政公社(借保資金)	26年3月
平元	庁舎建設事業	68,300	6.700	29,144,020	3,832,462	2,146,288	日本郵政公社(借保資金)	27年3月
平2	庁舎建設事業	1,223,200	6.700	590,583,181	64,258,950	42,815,816	日本郵政公社(借保資金)	28年3月
平2	同和对策住宅新築資金貸付事業	14,400	6.600	2,140,741	233,888	152,928	日本郵政公社(借保資金)	28年3月
平3	庁舎建設事業	308,500	5.500	155,879,278	15,146,461	9,200,977	日本郵政公社(借保資金)	29年3月
平5	同和对策住宅新築資金貸付事業	5,100	4.300	2,907,636	228,391	132,421	日本郵政公社(借保資金)	31年3月
平11	児童館建設事業	883,000	2.000	639,320,000	30,460,000	13,243,717	埼玉りそな銀行	42年3月
平11	自転車駐車場整備事業	705,900	2.000	511,020,000	24,360,000	10,586,132	埼玉りそな銀行	42年3月
平11	県衛星通信ネットワーク整備事業	5,000	1.400	1,500,000	500,000	28,000	埼玉県振興資金	24年2月
平15	福祉会館改修事業	354,100	0.600	179,171,318	44,125,952	1,273,694	日本郵政公社(借保資金)	25年3月
平16	(仮)西側児童館整備事業	451,900	1.500	428,376,101	23,523,899	6,690,615	財務省(財政融資資金)	37年3月
平16	(仮)西側児童館整備事業(地域再生)	113,000	1.400	75,333,332	12,555,556	1,186,620	埼玉りそな銀行	27年3月
平16	地域イントラネット整備事業	86,000	1.200	78,840,000	7,160,000	1,010,520	市町村振興協会	32年3月
平17	(仮称)西側児童館整備事業	152,700	2.000	133,402,127	9,744,944	2,814,458	財務省(財政融資資金)	33年3月
平17	文化センター改修事業	8,000	2.050	6,200,000	900,000	140,949	埼玉りそな銀行	28年3月
平17	(仮)西側児童館整備事業(地域再生)	33,500	1.450	26,038,636	3,730,682	418,168	青木信用金庫	28年3月
平17	庁舎拡張用地買収事業	350,000	0.500	315,000,000	35,000,000	1,750,000	埼玉県振興資金	30年2月
平18	児童館こどもの城整備事業	300,500	1.700	281,316,891	19,183,109	5,027,317	財務省(財政融資資金)	34年3月
平18	文化センター改修事業	63,100	1.820	56,080,000	7,020,000	1,116,566	埼玉りそな銀行	29年3月
平18	児童館こどもの城整備事業	75,200	1.600	66,840,000	8,360,000	1,169,851	川口信用金庫	29年3月
平18	(仮)西側児童館整備事業(地域再生)	23,500	1.600	20,880,328	2,619,672	365,550	川口信用金庫	29年3月
平18	中央小学児童保育所整備事業	18,000	1.100	18,000,000	0	198,000	埼玉県振興資金	32年2月
平18	児童館こどもの城整備事業	70,400	1.100	70,400,000	0	774,400	埼玉県振興資金	32年2月
平19	文書倉庫整備事業(ふるさと)	48,100	0.800	48,100,000	0	352,118	埼玉県振興資金	32年2月
合計		5,420,100		3,741,770,794	315,628,656	102,915,812		

2. 民生債

借入年度	事業名称等	借入金額 (千円)	利率 (%)	未償還元金 (円)	元金 (円)	利子 (円)	借入先名称	償還期限 (平成)
平3	上尾保育所建設事業	10,100	5.500	2,518,436	752,413	169,691	財務省(旧運用部年金)	24年3月
平3	上尾保育所建設事業	314,400	5.500	78,395,700	23,421,656	5,282,276	財務省(旧運用部年金)	24年3月
平7	厚生福祉施設整備事業(恵和園)	165,700	3.400	79,847,343	9,945,073	2,969,121	財務省(旧運用部年金)	28年3月
平8	恵和園建設事業(臨時公共)	804,700	2.700	424,391,295	46,929,187	12,411,005	財務省(旧運用部年金)	29年3月
平10	かわらぶき保育所建替事業	9,300	2.000	5,846,968	523,223	124,801	財務省(旧運用部年金)	31年3月
平10	かわらぶき保育所建替事業	36,800	2.000	23,136,399	2,070,386	493,836	財務省(旧運用部年金)	31年3月
平11	かわらぶき保育所建替事業	158,700	2.100	108,996,825	8,722,442	2,426,552	財務省(旧運用部年金)	32年3月
平11	かわらぶき保育所建替事業	29,700	1.400	8,910,000	2,970,000	166,320	埼玉県振興資金	24年2月
平13	柏座保育所建替事業	97,000	1.700	76,621,066	5,224,821	1,369,269	日本郵政公社(借保資金)	34年3月
平16	シルバー人材センター東部事務所整備事業(地域再生)	44,400	1.400	29,599,998	4,933,334	466,246	埼玉りそな銀行	27年3月
平16	シルバー人材センター東整備事業	165,200	1.200	151,440,000	13,760,000	1,941,120	市町村振興協会	32年3月
合計		1,836,000		989,704,030	119,252,535	27,820,237		

3. 衛生債

借入年度	事業名称等	借入金額 (千円)	利率 (%)	未償還元金 (円)	元金 (円)	利子 (円)	借入先名称	償還期限 (平成)
平6	環境センター整備事業・ごみ処理	1,040,900	3.150	152,432,674	97,723,190	7,116,352	財務省(旧運用部年金)	22年9月
平6	環境センター整備事業・粗大処理	331,500	3.850	33,777,988	32,514,145	2,242,281	財務省(旧運用部年金)	22年3月
平7	環境センター建設事業 粗大ごみ	774,100	2.900	184,028,939	69,981,812	6,862,596	財務省(旧運用部年金)	23年9月
平7	環境センター建設事業 ごみ処理	2,365,200	2.900	562,285,552	213,823,772	20,968,106	財務省(旧運用部年金)	23年9月
平8	ごみ処理施設整備事業	3,209,700	2.700	901,701,322	284,801,531	30,126,055	財務省(旧運用部年金)	24年3月
平8	粗大ごみ処理施設整備事業	459,300	2.700	129,031,192	40,754,383	4,310,963	財務省(旧運用部年金)	24年3月
平8	環境センター周辺整備事業	100,000	2.500	0	10,000,000	187,500	市町村振興協会	21年3月
平9	ごみ処理施設整備事業	3,050,800	2.000	1,098,870,825	261,319,784	25,903,714	財務省(旧運用部年金)	25年3月
平9	粗大ごみ処理施設整備事業	648,800	2.000	233,691,947	55,573,710	5,508,828	財務省(旧運用部年金)	25年3月
平10	環境センター周辺整備事業	9,300	2.000	0	1,245,062	18,708	財務省(旧運用部年金)	21年3月
平10	(仮)健康プラザ整備事業	60,100	2.300	0	6,630,352	114,172	埼玉りそな銀行	21年3月
平10	(仮)健康プラザ整備事業	120,100	2.300	0	13,249,648	228,153	埼玉りそな銀行	21年3月
平10	環境センター周辺整備事業	27,700	2.300	0	3,060,000	52,718	埼玉りそな銀行	21年3月

3. 衛生債

借入年度	事業名称等	借入金額 (千円)	利率 (%)	未償還元金 (円)	元金 (円)	利子 (円)	借入先名称	償還期限 (平成)
平10	環境センター管理事務所改修事業	116,200	2.300	0	12,840,000	221,232	埼玉りそな銀行	21年3月
平10	(仮)健康プラザ整備事業	300,000	2.200	30,000,000	30,000,000	1,155,000	市町村職員共済組合	22年3月
平11	(仮)健康プラザ整備事業	22,400	2.000	2,400,000	2,500,000	85,534	埼玉りそな銀行	22年3月
平12	斎場進入道路整備事業	488,300	1.400	398,639,204	30,304,847	5,899,521	地方公営企業等金融機構	33年3月
平12	(仮)健康プラザ整備事業	171,800	1.560	38,100,000	19,100,000	818,033	埼玉りそな銀行	23年3月
平12	(仮)健康プラザ整備事業	300,000	1.500	90,000,000	30,000,000	1,687,500	市町村職員共済組合	24年3月
平13	斎場進入道路整備事業(繰越分)	108,200	1.900	95,483,878	6,418,176	1,905,796	地方公営企業等金融機構	34年3月
平13	斎場整備事業	1,593,000	1.550	1,061,800,000	132,800,000	18,003,109	埼玉りそな銀行	29年3月
平13	斎場進入路整備事業	75,000	1.550	24,960,000	8,340,000	483,920	埼玉りそな銀行	24年3月
平13	健康プラザ整備事業	786,600	1.550	623,760,000	27,140,000	9,984,070	埼玉りそな銀行	44年3月
平14	斎場整備事業	792,900	1.200	636,966,429	62,933,660	8,210,564	日本郵政公社(郵便資金)	30年9月
平15	斎場進入道路整備事業	45,100	1.400	38,097,750	3,525,547	570,429	日本郵政公社(郵便資金)	31年3月
平14	斎場整備事業(繰越分)	15,200	1.380	10,720,000	1,280,000	161,195	埼玉りそな銀行	24年3月
平15	斎場整備事業	625,600	1.450	521,200,000	52,200,000	8,125,592	埼玉りそな銀行	31年3月
平15	斎場整備事業	500,000	0.500	166,672,000	83,332,000	1,145,855	市有物件災害共済会	23年3月
平20	(仮)互恵コミュニティ施設整備事業(その1)	300,000	1.188	300,000,000	0	0	あだち野農業協同組合	36年3月
平20	(仮)互恵コミュニティ施設整備事業(その2)	209,800	1.188	209,800,000	0	0	あだち野農業協同組合	36年3月
合計		18,647,600		7,544,419,700	1,593,391,619	162,097,496		

4. 農林水産業債

借入年度	事業名称等	借入金額 (千円)	利率 (%)	未償還元金 (円)	元金 (円)	利子 (円)	借入先名称	償還期限 (平成)
平16	農村総合整備事業	16,500	0.600	13,200,000	1,650,000	89,100	埼玉県振興資金	29年2月
平17	農村総合整備事業	11,600	0.900	10,440,000	1,160,000	104,400	埼玉県振興資金	30年2月
合計		28,100		23,640,000	2,810,000	193,500		

5. 商工債

借入年度	事業名称等	借入金額 (千円)	利率 (%)	未償還元金 (円)	元金 (円)	利子 (円)	借入先名称	償還期限 (平成)
平19	上尾駅整備事業(まち交)	72,700	1.300	72,700,000	0	785,856	財務省(財政融資資金)	30年3月
平19	上尾駅整備事業(ふるさと)	4,500	0.800	4,500,000	0	32,942	埼玉県振興資金	32年2月
平20	上尾駅東口ペDESTリアンデッキ整備事業(まち交)	10,300	1.500	10,300,000	0	0	財務省(財政融資資金)	36年3月
平20	上尾駅整備事業(まち交)	15,700	1.500	15,700,000	0	0	財務省(財政融資資金)	36年3月
平20	上尾駅西口公衆トイレ新築整備事業(まち交)	1,400	1.500	1,400,000	0	0	財務省(財政融資資金)	36年3月
平20	上尾駅整備事業(減収補てん)	1,400	1.570	1,400,000	0	0	埼玉りそな銀行	31年3月
平20	上尾駅東口ペDESTリアンデッキ整備事業(減収補てん)	900	1.570	900,000	0	0	埼玉りそな銀行	31年3月
平20	上尾駅西口公衆トイレ新築整備事業(減収補てん)	100	1.570	100,000	0	0	埼玉りそな銀行	31年3月
平20	上尾駅整備事業(駅舎バリアフリー)(ふるさと)	4,200	0.500	4,200,000	0	0	埼玉県振興資金	33年2月
平20	上尾駅整備事業(自由通路バリアフリー)(ふるさと)	18,300	0.500	18,300,000	0	0	埼玉県振興資金	33年2月
平20	上尾駅東口ペDESTリアンデッキ整備事業(ふるさと)	2,600	0.700	2,600,000	0	0	埼玉県振興資金	33年2月
平20	上尾駅西口公衆トイレ新築整備事業(ふるさと)	400	0.700	400,000	0	0	埼玉県振興資金	33年2月
平20	上尾駅整備事業(自由通路)(ふるさと)	3,900	0.700	3,900,000	0	0	埼玉県振興資金	33年2月
合計		136,400		136,400,000	0	818,798		

6. 土木債

借入年度	事業名称等	借入金額 (千円)	利率 (%)	未償還元金 (円)	元金 (円)	利子 (円)	借入先名称	償還期限 (平成)
昭63	公園緑地事業	27,600	4.850	0	2,317,679	84,643	財務省(旧運用部郵貯)	21年3月
昭63	都市計画事業	101,400	5.100	4,383,548	8,442,803	547,853	日本郵政公社(郵便資金)	21年9月
平元	都市計画事業	115,700	6.700	10,950,926	10,252,503	1,251,729	財務省(旧運用部郵貯)	22年3月
平元	ならのき公園整備事業	7,700	6.200	706,193	664,364	74,834	日本郵政公社(郵便資金)	22年3月
平2	都市計画事業	77,400	6.600	14,102,661	6,393,539	1,248,967	財務省(旧運用部郵貯)	23年3月
平3	都市計画事業	68,700	5.050	19,248,567	4,910,097	1,158,797	財務省(旧運用部郵貯)	24年9月
平4	丸山公園拡張用地買収事業	32,600	4.400	9,962,703	2,231,253	512,257	財務省(旧運用部郵貯)	25年3月
平4	都市計画事業	120,300	4.400	36,764,209	8,233,732	1,890,324	財務省(旧運用部郵貯)	25年3月
平5	丸山公園拡張用地買収事業	813,600	4.300	302,821,156	53,210,852	14,743,444	財務省(旧運用部郵貯)	26年3月
平5	都市計画事業	109,300	4.300	40,681,358	7,148,410	1,980,652	財務省(旧運用部郵貯)	26年3月
平5	道路整備事業(臨道)	19,400	4.300	0	2,021,013	65,409	財務省(旧運用部郵貯)	21年3月
平5	都市計画事業(第3次補正分)	65,100	4.500	26,631,695	4,180,006	1,340,024	財務省(旧運用部郵貯)	26年9月
平6	丸山公園拡張用地買収事業	1,257,700	3.850	539,182,394	78,469,125	23,031,517	財務省(旧運用部郵貯)	27年3月
平6	都市計画事業	180,800	3.850	77,509,881	11,280,288	3,310,884	財務省(旧運用部郵貯)	27年3月
平6	臨時地方道整備事業	75,000	4.300	35,817,924	5,130,207	1,706,207	地方公営企業等金融機構	27年3月
平7	公園緑地事業	709,000	3.150	338,012,609	42,529,677	11,654,777	財務省(旧運用部郵貯)	28年3月
平7	都市計画事業	151,700	3.400	73,101,037	9,104,814	2,718,260	財務省(旧運用部郵貯)	28年3月
平7	臨時河川等整備事業	136,100	3.250	71,707,914	8,985,913	2,550,127	地方公営企業等金融機構	28年3月

6. 土木債

借入年度	事業名称等	借入金額 (千円)	利率 (%)	未償還元金 (円)	元金 (円)	利子 (円)	借入先名称	償還期限 (平成)
平7	臨時河川等整備事業(繰越分)	80,400	3.500	42,728,185	5,300,245	1,635,019	地方公営企業等金融機構	28年3月
平7	(仮)上平公園建設事業ふるさと	1,545,400	2.080	766,200,000	77,920,000	17,153,621	埼玉りそな銀行	31年3月
平8	臨時河川等整備事業(一般分)	179,000	2.700	94,402,935	10,439,076	2,760,742	財務省(旧運用部郵貯)	29年3月
平8	丸山都市下水路整備事業	51,000	2.700	26,896,927	2,974,262	786,580	財務省(旧運用部郵貯)	29年3月
平8	上郷都市下水路整備事業	18,000	2.700	9,493,032	1,049,740	277,616	財務省(旧運用部郵貯)	29年3月
平8	公園整備事業	388,300	2.600	203,977,282	22,659,292	5,746,216	日本郵政公社(郵便資金)	29年3月
平8	臨時地方道整備事業・地方特定分	185,400	2.750	108,256,775	11,943,654	3,223,960	地方公営企業等金融機構	29年3月
平8	(仮)上平公園整備事業ふるさと	1,561,200	2.275	968,960,000	53,840,000	22,963,323	埼玉りそな銀行	39年3月
平8	(仮)上平公園整備事業	1,253,600	2.450	778,180,000	43,220,000	19,860,302	埼玉りそな銀行	39年3月
平8	丸山公園整備事業	826,500	2.600	177,060,000	59,040,000	5,755,891	埼玉りそな銀行	24年3月
平8	臨時地方道整備事業・一般分	294,000	2.600	63,000,000	21,000,000	2,047,873	埼玉りそな銀行	24年3月
平8	(仮)上平公園整備事業ふるさと	500,000	2.700	0	50,000,000	1,012,500	市町村職員共済組合	21年3月
平8	芝川側道及び道路整備事業	56,300	2.400	0	5,630,000	135,120	埼玉県振興資金	21年2月
平9	都市計画事業	225,000	2.000	128,545,914	12,913,051	2,764,935	財務省(旧運用部郵貯)	30年3月
平9	公園整備事業	339,700	2.000	194,075,764	19,495,837	4,174,439	日本郵政公社(郵便資金)	30年3月
平9	臨時地方道整備事業・地方特定分	429,400	2.100	273,586,880	27,343,745	6,176,739	地方公営企業等金融機構	30年3月
平9	上平公園整備事業(ふるさと)	3,465,000	1.560	2,270,200,000	119,480,000	36,814,312	埼玉りそな銀行	40年3月
平9	上平公園整備事業(臨時地域分)	560,600	1.560	367,200,000	19,340,000	5,954,804	埼玉りそな銀行	40年3月
平9	上平公園整備事業(ふるさと)	100,000	1.600	10,000,000	10,000,000	280,000	市町村振興協会	22年3月
平9	道路整備事業	40,000	1.800	4,000,000	4,000,000	144,000	埼玉県振興資金	22年2月
平10	公園緑地事業(上平公園)	307,500	2.000	193,327,252	17,300,104	4,126,478	財務省(旧運用部郵貯)	31年3月
平10	街区公園整備事業	6,000	2.000	0	803,266	12,070	財務省(旧運用部郵貯)	21年3月
平10	臨時地方道整備事業	66,300	2.000	29,559,669	5,567,104	674,838	財務省(旧運用部郵貯)	26年3月
平10	治水事業	33,000	2.000	20,747,315	1,856,597	442,841	財務省(旧運用部郵貯)	31年3月
平10	公園緑地事業	129,800	2.000	81,606,105	7,302,613	1,741,843	財務省(旧運用部郵貯)	31年3月
平10	都市計画事業	246,000	2.000	154,661,802	13,840,084	3,301,180	財務省(旧運用部郵貯)	31年3月
平10	公営住宅建設事業(密集住宅)	45,600	2.000	33,191,834	1,880,156	692,086	財務省(旧運用部郵貯)	36年3月
平10	臨時地方道整備事業	596,200	2.000	416,881,600	37,305,113	8,898,137	地方公営企業等金融機構	31年3月
平10	神明公園整備事業	17,700	2.300	0	1,860,000	31,425	埼玉りそな銀行	21年3月
平10	河川改修事業	60,600	2.300	0	6,680,000	114,990	埼玉りそな銀行	21年3月
平10	上平公園整備事業	121,600	2.300	83,847,862	4,194,682	2,000,925	埼玉りそな銀行	41年3月
平10	排水路整備事業	29,100	2.300	0	3,180,000	54,560	埼玉りそな銀行	21年3月
平10	丸山公園整備事業	111,900	2.300	0	12,380,000	213,405	埼玉りそな銀行	21年3月
平10	上平公園整備事業	993,900	2.300	685,332,138	34,285,318	16,354,600	埼玉りそな銀行	41年3月
平10	上平公園整備事業	100,000	1.600	20,000,000	10,000,000	440,000	市町村振興協会	23年3月
平11	密集住宅市街地整備促進事業	161,500	2.100	127,795,597	6,419,577	2,784,991	財務省(旧運用部郵貯)	37年9月
平12	都市下水路整備事業	312,000	1.600	228,835,718	17,167,169	3,867,651	財務省(旧運用部郵貯)	33年3月
平11	上平公園整備事業	270,700	2.000	185,420,572	14,929,632	3,932,728	日本郵政公社(郵便資金)	32年3月
平11	街路整備事業	745,200	2.100	568,721,008	45,511,749	12,661,199	地方公営企業等金融機構	32年3月
平11	丸山公園整備事業(自然学習館)	194,800	2.000	21,520,000	21,660,000	755,596	埼玉りそな銀行	22年3月
平11	自然学習施設整備事業(繰越分)	29,500	1.900	1,620,000	3,280,000	77,562	埼玉りそな銀行	21年9月
平11	丸山公園整備事業(自然学習施設)	200,000	1.500	60,000,000	20,000,000	1,125,000	市町村振興協会	24年3月
平11	排水路整備事業	30,200	1.400	9,060,000	3,020,000	169,120	埼玉県振興資金	24年2月
平11	芝川側道整備事業	21,400	1.400	6,420,000	2,140,000	119,840	埼玉県振興資金	24年2月
平12	密集住宅市街地整備促進事業	56,800	1.700	45,681,965	2,299,520	805,954	財務省(財政融資資金)	38年3月
平12	都市下水路整備事業	77,400	1.600	56,768,860	4,258,779	959,475	財務省(財政融資資金)	33年3月
平12	街路整備事業	495,800	1.400	404,762,066	30,770,313	5,990,131	地方公営企業等金融機構	33年3月
平12	排水路整備事業	15,400	1.200	6,160,000	1,540,000	92,400	埼玉県振興資金	25年2月
平12	側道整備事業	163,900	1.200	65,560,000	16,390,000	983,400	埼玉県振興資金	25年2月
平13	街路整備事業	1,603,200	1.500	1,100,407,381	128,529,687	17,953,871	日本郵政公社(郵便資金)	29年3月
平13	都市下水路整備事業	128,700	1.700	101,661,148	6,932,314	1,816,750	日本郵政公社(郵便資金)	34年3月
平13	排水路整備事業	37,100	0.800	18,550,000	3,710,000	178,080	埼玉県振興資金	26年2月
平14	北上尾駅西口駅前広場整備事業	55,000	0.700	45,762,715	3,100,636	336,626	財務省(財政融資資金)	35年3月
平15	街路整備事業	614,000	1.400	518,670,031	47,997,471	7,765,941	日本郵政公社(郵便資金)	31年3月
平15	芝川側道整備事業	49,300	1.400	41,645,656	3,853,869	623,551	日本郵政公社(郵便資金)	31年3月
平15	道路整備事業(道路改良)	57,000	1.400	48,150,150	4,455,791	720,943	日本郵政公社(郵便資金)	31年3月
平14	排水路整備事業(逆川)	28,100	0.500	16,860,000	2,810,000	98,350	埼玉県振興資金	27年2月
平14	北上尾駅西口駅前広場整備事業	14,700	0.500	8,820,000	1,470,000	51,450	埼玉県振興資金	27年2月
平15	北上尾駅西口駅前広場整備事業	55,000	1.700	49,320,261	2,863,906	875,010	財務省(財政融資資金)	36年3月
平15	街路整備事業	387,100	1.500	327,306,254	30,120,259	5,248,869	日本郵政公社(郵便資金)	31年3月
平15	芝川側道整備事業	11,800	0.500	8,260,000	1,180,000	47,200	埼玉県振興資金	28年2月

6. 土木債

借入年度	事業名称等	借入金額 (千円)	利率 (%)	未償還元金 (円)	元金 (円)	利子 (円)	借入先名称	償還期限 (平成)
平15	排水路整備事業(逆川・中堀川)	34,600	0.500	24,220,000	3,460,000	138,400	埼玉県振興資金	28年2月
平15	北上尾駅西口駅前広場整備事業	33,700	0.500	23,590,000	3,370,000	134,800	埼玉県振興資金	28年2月
平16	街路(臨時地方道)整備事業	310,400	1.500	267,054,205	14,665,048	4,171,000	地方公営企業等金融機構	37年3月
平17	街路(臨時地方道)整備事業債	42,400	1.600	36,528,506	1,988,436	608,350	地方公営企業等金融機構	37年3月
平16	北上尾駅西口駅前広場整備事業	66,300	0.800	44,727,178	7,248,430	401,336	財務省(財政融資資金)	27年3月
平16	原市緑の景観地保全事業	50,000	0.800	33,730,904	5,466,387	302,667	財務省(財政融資資金)	27年3月
平16	区画整理事業(地域再生)	39,000	1.400	25,999,998	4,333,334	409,541	埼玉りそな銀行	27年3月
平16	街路整備事業	15,000	0.920	9,900,000	1,700,000	102,820	大光銀行	27年3月
平16	排水路整備事業(中堀川)	21,000	0.600	16,800,000	2,100,000	113,400	埼玉県振興資金	29年2月
平16	北上尾駅西口駅前広場整備事業	33,700	0.600	26,960,000	3,370,000	181,980	埼玉県振興資金	29年2月
平16	芝川側道整備事業	19,500	0.600	15,600,000	1,950,000	105,300	埼玉県振興資金	29年2月
平17	街路(臨時地方道)整備事業債	309,800	2.000	282,425,948	13,823,212	5,856,210	地方公営企業等金融機構	38年3月
平17	原市緑の景観地保全事業	17,400	1.800	13,772,134	1,830,185	272,643	財務省(財政融資資金)	28年3月
平17	北上尾駅西口駅前広場整備事業	16,600	1.800	13,138,933	1,746,038	260,108	財務省(財政融資資金)	28年3月
平17	区画整理事業(地域再生)	34,500	1.450	26,815,908	3,842,046	430,651	青木信用金庫	28年3月
平17	公園整備事業(仮)西側児童館	27,500	0.900	24,750,000	2,750,000	247,500	埼玉県振興資金	30年2月
平17	排水路整備事業(中堀川ほか1)	22,400	0.900	20,160,000	2,240,000	201,600	埼玉県振興資金	30年2月
平17	街路整備事業(北上尾西口駅前広)	32,400	0.900	29,160,000	3,240,000	291,600	埼玉県振興資金	30年2月
平18	街路(臨時地方道)整備事業	353,700	1.900	338,081,454	15,618,546	6,646,462	地方公営企業等金融機構	39年3月
平18	街路(北上尾西口駅前広場等)整備事業	17,600	1.500	15,759,285	1,840,715	257,123	財務省(財政融資資金)	29年3月
平18	街路(北上尾駅西口駅前広場等)整備事業	4,400	1.500	3,300,000	1,100,000	61,885	埼玉りそな銀行	24年3月
平18	区画整理事業(地域再生)	10,000	1.600	8,885,246	1,114,754	155,553	川口信用金庫	29年3月
平18	排水路整備事業(丸山都市下水道)	16,800	1.100	16,800,000	0	184,800	埼玉県振興資金	32年2月
平18	街路(北上尾駅西口広場用地買収)整備事業	68,700	1.100	68,700,000	0	755,700	埼玉県振興資金	32年2月
平18	街路(北上尾駅西口線)整備事業	13,500	1.100	13,500,000	0	148,500	埼玉県振興資金	32年2月
平18	街路(臨時地方道)整備事業ほか	29,200	1.100	29,200,000	0	321,200	埼玉県振興資金	32年2月
平18	街路(大谷地区・北上尾駅周辺地区)整備事業	62,100	1.100	62,100,000	0	683,100	埼玉県振興資金	32年2月
平19	街路(臨時地方道)整備事業	623,700	1.600	623,700,000	0	8,270,432	地方公営企業等金融機構	35年3月
平19	街路整備事業	48,600	1.300	48,600,000	0	525,346	財務省(財政融資資金)	30年3月
平19	ふるさと緑の景観地(原市)用地買収事業	21,600	1.300	21,600,000	0	233,487	財務省(財政融資資金)	30年3月
平19	街路整備事業(北上尾、大谷、上尾駅まち交)	79,700	1.300	79,700,000	0	861,525	財務省(財政融資資金)	30年3月
平19	市道1058号線整備事業(地域再生)	5,500	1.300	5,500,000	0	61,313	青木信用金庫	30年3月
平19	区画整理負担金(地域再生)	10,900	1.300	10,900,000	0	121,512	青木信用金庫	30年3月
平19	丸山都市下水道整備事業(ふるさと)	37,400	0.800	37,400,000	0	273,788	埼玉県振興資金	32年2月
平19	区画整理事業(ふるさと)	31,700	0.800	31,700,000	0	232,061	埼玉県振興資金	32年2月
平19	市道1058号線整備事業(ふるさと)	16,300	0.800	16,300,000	0	119,325	埼玉県振興資金	32年2月
平19	北上尾西口バリアフリー整備事業(ふるさと)	17,100	0.500	17,100,000	0	78,238	埼玉県振興資金	32年2月
平20	街路道路(臨道)整備事業	199,100	1.500	199,100,000	0	0	地方公営企業等金融機構	36年3月
平20	浅間川都市下水道整備事業	4,100	0.700	4,100,000	0	0	財務省(財政融資資金)	26年3月
平20	北上尾駅バリアフリー整備(まち交)	109,000	1.500	109,000,000	0	0	財務省(財政融資資金)	36年3月
平20	上平第三土地区画整理事業(まち交)	33,300	1.500	33,300,000	0	0	財務省(財政融資資金)	36年3月
平20	大谷北部第四土地区画整理事業(まち交)	26,200	1.500	26,200,000	0	0	財務省(財政融資資金)	36年3月
平20	やまの下公園整備事業(まち交)	11,200	1.500	11,200,000	0	0	財務省(財政融資資金)	36年3月
平20	市道1058号線整備事業(減収補てん)	1,000	1.570	1,000,000	0	0	埼玉りそな銀行	31年3月
平20	やまの下公園整備事業(減収補てん)	1,000	1.570	1,000,000	0	0	埼玉りそな銀行	31年3月
平20	上平第三土地区画整理事業(減収補てん)	2,800	1.570	2,800,000	0	0	埼玉りそな銀行	31年3月
平20	北上尾駅バリアフリー整備(減収補てん)	51,000	1.570	51,000,000	0	0	埼玉りそな銀行	31年3月
平20	大谷北部第四土地区画整理事業(減収補てん)	2,200	1.570	2,200,000	0	0	埼玉りそな銀行	31年3月
平20	小泉土地区画整理事業(臨道)(減収補てん)	1,300	1.570	1,300,000	0	0	埼玉りそな銀行	31年3月
平20	電線共同溝整備事業(減収補てん)	2,500	1.570	2,500,000	0	0	埼玉りそな銀行	31年3月
平20	原新町土地区画整理事業(減収補てん)	800	1.570	800,000	0	0	埼玉りそな銀行	31年3月
平20	小泉土地区画整理事業(減収補てん)	1,300	1.570	1,300,000	0	0	埼玉りそな銀行	31年3月
平20	町谷第一土地区画整理事業(減収補てん)	700	1.570	700,000	0	0	埼玉りそな銀行	31年3月
平20	浅間川都市下水道整備事業(減収補てん)	900	1.570	900,000	0	0	埼玉りそな銀行	31年3月
平20	大谷北部第二土地区画整理事業(減収補てん)	800	1.570	800,000	0	0	埼玉りそな銀行	31年3月
平20	電線共同溝整備事業	30,000	0.900	30,000,000	0	0	青木信用金庫	26年3月
平20	北上尾駅バリアフリー整備(ふるさと)	10,800	0.500	10,800,000	0	0	埼玉県振興資金	33年2月
平20	原新町土地区画整理事業(ふるさと)	2,200	0.700	2,200,000	0	0	埼玉県振興資金	33年2月
平20	浅間川都市下水道整備事業(ふるさと)	2,500	0.700	2,500,000	0	0	埼玉県振興資金	33年2月
平20	大谷北部第四土地区画整理事業(ふるさと)	6,600	0.700	6,600,000	0	0	埼玉県振興資金	33年2月
平20	上平第三土地区画整理事業(ふるさと)	8,300	0.700	8,300,000	0	0	埼玉県振興資金	33年2月

6. 土木債

借入年度	事業名称等	借入金額 (千円)	利率 (%)	未償還元金 (円)	元金 (円)	利子 (円)	借入先名称	償還期限 (平成)
平20	町谷街区公園整備事業	17,200	0.700	17,200,000	0	0	埼玉県振興資金	33年 2月
平20	電線共同溝整備事業(ふるさと)	7,500	0.700	7,500,000	0	0	埼玉県振興資金	33年 2月
平20	町谷第一土地区画整理事業(ふるさと)	1,800	0.700	1,800,000	0	0	埼玉県振興資金	33年 2月
平20	小泉土地区画整理事業(臨道)(ふるさと)	3,700	0.700	3,700,000	0	0	埼玉県振興資金	33年 2月
平20	やまの下公園整備事業(ふるさと)	2,800	0.700	2,800,000	0	0	埼玉県振興資金	33年 2月
平20	大谷北部第二土地区画整理事業(ふるさと)	2,200	0.700	2,200,000	0	0	埼玉県振興資金	33年 2月
平20	小泉土地区画整理事業(ふるさと)	3,700	0.700	3,700,000	0	0	埼玉県振興資金	33年 2月
平20	丸山都下水路整備事業(ふるさと)	41,200	0.700	41,200,000	0	0	埼玉県振興資金	33年 2月
平20	市道1058号線整備事業(ふるさと)	2,700	0.700	2,700,000	0	0	埼玉県振興資金	33年 2月
合 計		28,035,800		16,857,803,127	1,526,738,017	352,901,019		

7. 消防債

借入年度	事業名称等	借入金額 (千円)	利率 (%)	未償還元金 (円)	元金 (円)	利子 (円)	借入先名称	償還期限 (平成)
昭58	消防庁舎建設事業	300,000	7.100	0	25,769,935	914,833	日本郵政公社(簡保資金)	20年 9月
昭62	消防署南分署建設事業	102,800	4.800	27,425,305	6,081,086	1,536,200	財務省(旧運用部郵貯)	25年 3月
平 5	北分署建設事業	220,600	4.300	125,769,469	9,879,057	5,727,817	財務省(旧運用部郵貯)	31年 3月
平14	消防車両購入事業	23,800	0.200	3,970,000	3,966,000	13,889	市有物件災害共済会	22年 3月
平15	平方分署等整備事業	83,300	1.100	69,416,668	6,941,666	820,851	市町村振興協会	31年 3月
平16	平方分署等整備事業	259,600	1.400	173,020,000	28,860,000	2,725,586	埼玉りそな銀行	27年 3月
平16	(仮)平方分署整備事業(地域再生)	128,000	1.400	85,333,334	14,222,222	1,344,136	埼玉りそな銀行	27年 3月
平16	消防車両購入事業	46,900	0.920	31,000,000	5,300,000	321,803	大光銀行	27年 3月
平16	平方分署等整備事業	48,800	1.200	44,720,000	4,080,000	573,360	市町村振興協会	32年 3月
平17	消防車両購入事業	67,000	1.450	51,800,000	7,600,000	833,824	青木信用金庫	28年 3月
平18	消防車両購入事業	44,400	1.500	33,300,000	11,100,000	624,488	埼玉りそな銀行	24年 3月
平18	(仮)西消防署複合施設整備事業	167,500	1.600	148,880,000	18,620,000	2,605,723	青木信用金庫	29年 3月
平18	(仮)西消防署、消防車両事業(地域再生)	15,300	1.600	13,594,426	1,705,574	237,996	川口信用金庫	29年 3月
平18	消防車両購入事業	3,600	1.100	3,600,000	0	39,600	埼玉県振興資金	32年 2月
平18	(仮)西消防署複合施設整備事業債	41,800	1.100	41,800,000	0	459,800	埼玉県振興資金	32年 2月
平19	消防車両購入事業	132,400	1.520	132,400,000	0	1,692,688	埼玉りそな銀行	25年 3月
平19	(仮)西消防署複合施設整備事業(地域再生)	58,400	1.300	58,400,000	0	651,040	青木信用金庫	30年 3月
平19	消防車両購入事業(地域再生)	3,900	1.300	3,900,000	0	43,477	青木信用金庫	30年 3月
平19	(仮)西消防署複合施設整備事業	700,500	1.100	700,500,000	0	7,621,744	市町村振興協会	35年 3月
平19	消防車両購入事業(大谷救急車)(ふるさと)	2,100	0.800	2,100,000	0	15,373	埼玉県振興資金	32年 2月
平19	(仮)西消防署複合施設整備事業(ふるさと)	175,100	0.800	175,100,000	0	1,281,828	埼玉県振興資金	32年 2月
平19	消防車両購入事業(消防ポンプ)(ふるさと)	1,400	0.800	1,400,000	0	10,249	埼玉県振興資金	32年 2月
平19	(仮)西消防署複合施設整備事業(施設外構工事)(ふるさと)	39,000	0.800	39,000,000	0	285,501	埼玉県振興資金	32年 2月
平19	消防車両購入事業(西消防救助工作)(ふるさと)	6,500	0.800	6,500,000	0	47,584	埼玉県振興資金	32年 2月
平19	消防車両購入事業(第八分団)(ふるさと)	1,000	0.800	1,000,000	0	7,321	埼玉県振興資金	32年 2月
平20	消防車両購入事業(第三分団ポンプ)(減収補てん)	1,400	1.570	1,400,000	0	0	埼玉りそな銀行	31年 3月
平20	消防車両購入事業(原市救急車)(減収補てん)	2,800	1.570	2,800,000	0	0	埼玉りそな銀行	31年 3月
平20	消防車両購入事業(東署救助工作)(減収補てん)	7,000	1.570	7,000,000	0	0	埼玉りそな銀行	31年 3月
平20	消防第三分団車庫整備事業(減収補てん)	1,300	1.570	1,300,000	0	0	埼玉りそな銀行	31年 3月
平20	消防車両購入事業	62,300	0.900	62,300,000	0	0	青木信用金庫	26年 3月
平20	消防施設整備事業	14,900	1.240	14,900,000	0	0	埼玉県信用金庫	31年 3月
平20	消防車両購入事業	37,300	0.500	37,300,000	0	0	市有物件災害共済会	26年 3月
平20	消防第三分団車庫整備事業(ふるさと)	3,700	0.700	3,700,000	0	0	埼玉県振興資金	33年 2月
合 計		2,804,400		2,104,629,202	144,125,540	30,436,711		

8. 教育債

借入年度	事業名称等	借入金額 (千円)	利率 (%)	未償還元金 (円)	元金 (円)	利子 (円)	借入先名称	償還期限 (平成)
昭58	大石南中学校舎買収事業	6,000	7.100	0	515,399	18,297	日本郵政公社(簡保資金)	20年 9月
昭59	義務教育施設整備事業(3校)	49,600	7.100	0	8,234,132	292,311	日本郵政公社(簡保資金)	20年 9月
昭59	上平中学校拡張用地買収事業	356,700	7.100	0	59,216,028	2,102,169	日本郵政公社(簡保資金)	20年 9月
昭60	義務教育施設整備事業	218,300	6.050	33,580,778	15,347,585	2,731,493	日本郵政公社(簡保資金)	23年 3月
昭60	大谷中学校用地買収事業	1,817,800	6.050	279,629,584	127,800,463	22,745,335	日本郵政公社(簡保資金)	23年 3月
昭62	東中学校拡張用地買収事業	270,500	4.800	72,164,834	16,001,303	4,042,235	財務省(旧運用部郵貯)	26年 3月
昭63	武道場建設事業(原市・太平中)	44,700	4.850	0	3,753,634	137,084	財務省(旧運用部郵貯)	21年 3月
昭63	原市中学校拡張用地買収事業	355,300	4.850	116,185,681	20,079,363	6,368,309	財務省(旧運用部郵貯)	26年 3月
平元	大石公民館建設事業(用地分)	40,900	6.200	3,751,076	3,528,893	397,495	財務省(旧運用部郵貯)	22年 3月
平元	大石公民館建設事業	292,200	6.200	26,798,641	25,211,312	2,839,806	財務省(旧運用部郵貯)	22年 3月
平元	義務教育施設整備事業(2校)	39,200	6.200	3,595,163	3,382,216	380,974	日本郵政公社(簡保資金)	22年 3月

8. 教育債


借入年度	事業名称等	借入金額 (千円)	利率 (%)	未償還元金 (円)	元金 (円)	利子 (円)	借入先名称	償還期限 (平成)
平2	大石公民館建設事業・建物	25,900	6.600	4,719,108	2,139,440	417,936	財務省(旧運用部郵貯)	23年3月
平2	大石公民館建設事業	178,600	6.600	32,541,802	14,753,048	2,881,986	財務省(旧運用部年金)	23年3月
平3	大谷公民館建設事業	16,000	5.500	3,989,603	1,191,942	268,818	財務省(旧運用部年金)	24年3月
平3	大石公民館建設事業(用地分)	172,300	5.500	42,963,037	12,835,723	2,894,835	財務省(旧運用部年金)	24年3月
平4	大石北小学校校舎買収事業	27,800	4.400	8,495,802	1,902,724	436,834	財務省(旧運用部郵貯)	25年3月
平4	給食共同調理場建設事業	62,300	4.400	19,039,153	4,264,020	978,944	財務省(旧運用部郵貯)	25年3月
平4	中学校給食共同調理場建設事業	411,300	4.400	125,695,088	28,150,739	6,462,929	財務省(旧運用部郵貯)	25年3月
平4	大谷公民館建設事業	1,011,000	4.400	308,966,043	69,196,202	15,886,262	財務省(旧運用部年金)	25年3月
平5	武道場建設事業(大石中)	85,700	4.300	0	8,927,876	288,944	日本郵政公社(郵便資金)	21年3月
平8	平方スポーツ広場用地買収事業	1,775,000	2.450	1,101,800,000	61,200,000	28,119,676	埼玉りそな銀行	39年3月
平9	大谷小学校プール改築事業	42,400	2.000	24,223,763	2,433,393	521,037	財務省(旧運用部郵貯)	30年3月
平10	一般公共・臨時公共(義務教育)	99,200	2.000	0	13,280,667	199,541	財務省(旧運用部郵貯)	21年3月
平10	屋内運動場改修事業	75,400	2.300	0	8,360,000	144,226	埼玉りそな銀行	21年3月
平10	尾山台小学校校舎大規模改造事業	20,900	2.300	0	2,180,000	36,721	埼玉りそな銀行	21年3月
平10	中学校校舎耐震補強設計事業	16,000	2.300	0	1,760,000	30,272	埼玉りそな銀行	21年3月
平10	平方東小学校校舎大規模改造事業	201,100	2.300	0	22,220,000	382,842	埼玉りそな銀行	21年3月
平10	大石中学校校舎改築事業	193,300	1.600	38,660,000	19,330,000	927,840	埼玉県振興資金	23年2月
平11	大石小学校給食室改築改築事業	18,800	2.000	12,877,379	1,036,857	273,125	日本郵政公社(郵便資金)	32年3月
平11	平方東小学校校舎大規模改造事業	170,300	2.000	18,780,000	18,940,000	659,959	埼玉りそな銀行	22年3月
平11	屋内運動場改修事業	33,300	2.000	3,700,000	3,700,000	129,549	埼玉りそな銀行	22年3月
平11	大石中学校校舎大規模改造事業	50,400	2.000	5,600,000	5,600,000	196,075	埼玉りそな銀行	22年3月
平11	図書館平方分館改修事業	22,800	2.000	2,480,000	2,540,000	87,734	埼玉りそな銀行	22年3月
平11	大石中学校校舎大規模改造事業	98,800	1.400	29,640,000	9,880,000	553,280	埼玉県振興資金	24年2月
平12	今泉小学校用地買収事業	480,600	1.600	385,671,878	19,595,517	6,406,208	日本郵政公社(郵便資金)	38年3月
平12	西中学校用地買収事業	431,900	1.600	346,591,102	17,609,871	5,757,055	日本郵政公社(郵便資金)	38年3月
平12	西小学校校舎大規模改造事業	30,200	1.560	6,680,000	3,360,000	143,556	埼玉りそな銀行	23年3月
平12	屋内運動場改修事業	35,100	1.560	7,800,000	3,900,000	167,351	埼玉りそな銀行	23年3月
平12	西中学校校舎大規模改造事業	197,800	1.560	43,940,000	21,980,000	942,864	埼玉りそな銀行	23年3月
平13	上平小学校大規模改造事業	207,900	1.550	69,300,000	23,100,000	1,342,931	埼玉りそな銀行	24年3月
平13	大石小学校大規模改造事業	15,300	1.550	5,100,000	1,700,000	98,830	埼玉りそな銀行	24年3月
平13	東町小学校大規模改造事業	16,100	1.550	5,300,000	1,800,000	103,093	埼玉りそな銀行	24年3月
平13	大石中学校大規模改造事業	84,800	1.550	28,280,000	9,420,000	547,947	埼玉りそな銀行	24年3月
平13	大石南中学校大規模改造事業	35,000	1.550	11,600,000	3,900,000	225,178	埼玉りそな銀行	24年3月
平13	原市中学校大規模改造事業	21,100	1.550	6,940,000	2,360,000	135,029	埼玉りそな銀行	24年3月
平14	屋内運動場改修事業	30,500	0.850	13,500,000	3,400,000	136,444	埼玉りそな銀行	25年3月
平14	芝川小学校屋上防水事業	30,700	0.850	13,600,000	3,420,000	137,422	埼玉りそな銀行	25年3月
平14	原市南小大規模改造事業(繰越)	533,100	0.850	236,900,000	59,240,000	2,391,649	埼玉りそな銀行	25年3月
平14	芝川小学校用地買収事業	338,100	0.500	202,860,000	33,810,000	1,183,350	埼玉県振興資金	27年2月
平15	尾山台小学校大規模改造事業	188,500	1.450	104,500,000	21,000,000	1,743,832	埼玉りそな銀行	26年3月
平15	学校図書館エオン設置事業	55,300	0.500	38,710,000	5,530,000	221,200	埼玉県振興資金	28年2月
平16	義務教育施設整備事業	151,800	0.800	102,407,024	16,595,951	918,897	日本郵政公社(郵便資金)	27年3月
平16	義務教育施設整備事業(地域再生)	25,700	1.400	17,133,338	2,855,554	269,879	埼玉りそな銀行	27年3月
平16	義務教育施設整備事業	111,200	0.920	74,000,000	12,400,000	766,437	大光銀行	27年3月
平16	義務教育施設整備事業	55,900	0.500	44,720,000	5,590,000	251,550	埼玉県振興資金	29年2月
平17	上平公民館改修事業	89,100	1.800	70,522,823	9,371,810	1,396,118	財務省(財政融資資金)	28年3月
平17	義務教育施設整備事業(アスベス)	28,300	2.050	21,900,000	3,200,000	498,194	埼玉りそな銀行	28年3月
平17	義務教育施設整備事業(補正予算)	258,500	2.200	221,540,000	18,480,000	5,179,077	埼玉りそな銀行	33年3月
平17	義務教育施設整備事業・芝川太平	126,500	2.050	98,100,000	14,200,000	2,229,573	埼玉りそな銀行	28年3月
平17	(仮)上尾市図書館駅前分館整備(地域再生)	20,000	1.450	15,545,456	2,227,272	249,653	青木信用金庫	28年3月
平17	上平公民館改修事業	22,300	0.900	20,070,000	2,230,000	200,700	埼玉県振興資金	30年2月
平17	瓦葺小学校プール改修事業	8,000	0.900	7,200,000	800,000	72,000	埼玉県振興資金	30年2月
平17	図書館整備事業	117,700	0.900	105,930,000	11,770,000	1,059,300	埼玉県振興資金	30年2月
平18	学校教育施設等整備事業(芝川小)	215,000	1.820	191,100,000	23,900,000	3,804,552	埼玉りそな銀行	29年3月
平18	学校教育施設等整備事業(鴨川小)	355,200	1.820	315,720,000	39,480,000	6,285,497	埼玉りそな銀行	29年3月
平18	図書館屋上防水事業	7,100	1.100	7,100,000	0	78,100	埼玉県振興資金	32年2月
平18	市民体育館屋上防水事業	13,500	1.100	13,500,000	0	148,500	埼玉県振興資金	32年2月
平18	平方北小学校屋上防水事業	34,600	1.100	34,600,000	0	380,600	埼玉県振興資金	32年2月
平18	大石中学校外壁改修事業	9,300	1.100	9,300,000	0	102,300	埼玉県振興資金	32年2月
平19	学校教育施設整備事業(小学校)	113,600	1.840	113,600,000	0	1,758,091	埼玉りそな銀行	30年3月
平19	学校教育施設等整備事業(中学校)	215,700	1.300	215,700,000	0	2,404,611	青木信用金庫	30年3月
平19	大石北小学校外壁改修事業(ふるさと)	21,600	0.800	21,600,000	0	158,124	埼玉県振興資金	32年2月

8. 教育債

借入年度	事業名称等	借入金額 (千円)	利率 (%)	未償還元金 (円)	元金 (円)	利子 (円)	借入先名称	償還期限 (平成)
平19	東中学校校屋上防水事業(ふるさと)	22,400	0.800	22,400,000	0	163,980	埼玉県振興資金	32年 2月
平19	小学校校舎大規模改造(耐震補強)事業(ふるさと)	14,200	0.800	14,200,000	0	103,952	埼玉県振興資金	32年 2月
平19	上尾中学校屋内運動場改修事業(ふるさと)	9,500	0.800	9,500,000	0	69,546	埼玉県振興資金	32年 2月
平20	大石南小学校プール改修工事(減収補てん)	1,300	1.570	1,300,000	0	0	埼玉りそな銀行	31年 3月
平20	大石南小学校プール改修工事	8,000	0.900	8,000,000	0	0	青木信用金庫	26年 3月
平20	今泉小学校校舎大規模改造(耐震補強)事業	82,900	1.240	82,900,000	0	0	武蔵野銀行	31年 3月
平20	原市小学校校舎大規模改造(耐震補強)事業	165,200	1.100	165,200,000	0	0	あだち野農協同組合	31年 3月
平20	上平中学校校舎大規模改造(耐震補強)事業	120,300	1.100	120,300,000	0	0	あだち野農協同組合	31年 3月
平20	大石小学校校舎大規模改造(耐震補強)事業	97,600	1.240	97,600,000	0	0	埼玉県信用金庫	31年 3月
平20	平方小学校校舎大規模改造(耐震補強)事業	64,400	1.240	64,400,000	0	0	埼玉県信用金庫	31年 3月
平20	中学校校舎大規模改造(耐震補強)事業(ふるさと)	9,300	0.700	9,300,000	0	0	埼玉県振興資金	33年 2月
平20	小学校校舎大規模改造(耐震補強)事業(ふるさと)	20,000	0.700	20,000,000	0	0	埼玉県振興資金	33年 2月
平20	大石南小学校プール改修工事(ふるさと)	4,100	0.700	4,100,000	0	0	埼玉県振興資金	33年 2月
合 計		13,651,600		6,187,638,156	997,118,934	155,068,043		

9. その他

借入年度	事業名称等	借入金額 (千円)	利率 (%)	未償還元金 (円)	元金 (円)	利子 (円)	借入先名称	償還期限 (平成)
平10	減税補てん債	1,242,500	2.100	783,630,340	69,731,694	17,556,424	財務省(旧運用部郵貯)	31年 3月
平10	減税補てん債	174,100	2.000	109,457,804	9,794,953	2,336,325	財務省(旧運用部郵貯)	31年 3月
平11	減税補てん債	386,100	2.100	265,177,529	21,220,763	5,903,537	財務省(旧運用部郵貯)	32年 3月
平12	減税補てん債	423,500	1.600	310,615,151	23,302,230	5,249,840	財務省(旧運用部郵貯)	33年 3月
平13	減税補てん債	439,700	1.400	333,259,821	24,234,186	4,920,392	財務省(財政融資資金)	33年 9月
平14	減税補てん債	437,800	0.800	352,456,474	24,627,699	2,967,517	財務省(財政融資資金)	34年 9月
平15	減税補てん債	411,900	1.300	368,016,567	22,083,874	4,999,766	日本郵政公社(簡保資金)	36年 3月
平16	減税補てん債平成7・8年借換分	5,098,900	1.100	2,873,469,916	504,076,888	35,770,606	財務省(財政融資資金)	26年 9月
平16	減税補てん債(恒久減税分)	402,500	1.400	381,373,305	21,126,695	5,561,315	日本郵政公社(簡保資金)	37年 3月
平16	減税補てん債(先行減税分)	59,500	1.100	45,110,892	7,234,015	555,955	日本郵政公社(簡保資金)	27年 3月
平17	減税補てん債	417,500	1.900	380,276,453	18,787,746	7,493,398	日本郵政公社(簡保資金)	38年 3月
平18	減税補てん債	330,100	1.600	307,517,270	15,115,054	5,101,898	日本郵政公社(簡保資金)	38年 9月
小 計		9,824,100		6,510,361,522	761,335,797	98,416,973		
平 9	臨時税収補てん債	976,200	2.200	533,357,797	56,473,759	12,667,387	財務省(旧運用部郵貯)	29年 9月
小 計		976,200		533,357,797	56,473,759	12,667,387		
平13	臨時財政対策債	779,300	1.400	590,651,303	42,951,333	8,720,631	財務省(財政融資資金)	33年 9月
平14	臨時財政対策債	1,617,300	0.800	1,347,608,033	90,616,014	11,324,922	財務省(財政融資資金)	35年 3月
平15	臨時財政対策債	3,648,200	1.300	3,259,524,257	195,596,962	44,282,946	財務省(財政融資資金)	36年 3月
平16	臨時財政対策債	2,635,200	1.400	2,496,881,825	138,318,175	36,410,375	財務省(財政融資資金)	37年 3月
平17	臨時財政対策債	2,020,000	1.800	2,020,000,000	0	36,360,000	財務省(財政融資資金)	38年 3月
平18	臨時財政対策債	1,832,100	1.600	1,832,100,000	0	29,313,600	財務省(財政融資資金)	39年 3月
平19	臨時財政対策債	1,662,000	1.300	1,662,000,000	0	20,274,123	財務省(財政融資資金)	40年 3月
平20	臨時財政対策債	1,556,900	1.200	1,556,900,000	0	0	財務省(財政融資資金)	41年 3月
小 計		15,751,000		14,765,665,418	467,482,484	186,686,597		
平20	減収補てん債(特例分)	577,500	1.570	577,500,000	0	0	埼玉りそな銀行	41年 3月
小 計		577,500		577,500,000	0	0		
合 計		27,128,800		22,386,884,737	1,285,292,040	297,770,957		
総合計		97,688,800		59,972,889,746	5,984,357,341	1,130,022,573		



11 予備費

予算額 40,000千円
 充用額 28,926千円 (充用率 72.3%)

【予備費の充用先】

(款) 2 総務費 (項) 1 総務管理費

(目) 1 一般管理費

(単位:千円)

所属名	事業名	充用額	理由
庶務課	市葬事業	4,417	平成20年9月27日に逝去された故荒井松司元市長の市葬を行ったもの

(目) 5 財産管理費

所属名	事業名	充用額	理由
用地管財課	本庁舎・別館維持管理事業	1,522	吸収冷温水機と自動ドアを緊急修繕したもの
用地管財課	本庁舎・別館維持管理事業	210	故障した血圧測定器を交換したもの

(目) 15 コミュニティセンター運営費

所属名	事業名	充用額	理由
自治振興課	コミュニティセンター整備・改修事業	683	コミュニティセンター電波障害対策の共同受信施設を土地所有者の変更により改修したもの
自治振興課	コミュニティセンター整備・改修事業	2,205	故障したホール用音響設備の入出力盤機器を交換したもの

(目) 16 文化センター運営費

所属名	事業名	充用額	理由
自治振興課	文化センター整備・改修事業	397	冷温水機内部の窒素ガス漏れに対処が必要となったもの
自治振興課	文化センター整備・改修事業	341	正面玄関エレベーター脇の排水管の漏水を修繕したもの
自治振興課	文化センター整備・改修事業	441	大ホール用音響卓の故障により代替機器を借上げたもの
自治振興課	文化センタートップライト安全対策事業	420	他市で発生した採光窓からの児童落下事故を受け、緊急に防護フェンスを設置したもの

(目) 18 交通対策費

所属名	事業名	充用額	理由
市民安全課	交通安全施設整備・管理事業	1,033	道路照明灯等修繕費補助金の要望が当初の予定より多かったため補てんしたもの

(款) 2 総務費 (項) 1 総務管理費

(目) 22 イコス上尾運営費

(単位:千円)

所属名	事業名	充用額	理由
自治振興課	イコス上尾整備・改修事業	735	保安管理業務点検により、緊急に非常用照明の修繕を行ったもの

(款) 2 総務費 (項) 2 徴税费

(目) 2 賦課徴収費

所属名	事業名	充用額	理由
納税課	徴収事務事業	203	県・市町村不動産共同公売にあたり緊急に不動産鑑定が必要となったもの

(款) 2 総務費 (項) 4 選挙費

(目) 1 選挙管理委員会費

所属名	事業名	充用額	理由
選挙管理委員会事務局	選挙管理委員会事業	79	第45回衆議院議員総選挙の投票所入場券を緊急発注したもの

(款) 3 民生費 (項) 1 社会福祉費

(目) 1 社会福祉総務費

所属名	事業名	充用額	理由
社会福祉課	中国残留邦人生活支援給付事業	1,880	医療支援給付金の増加による生活支援給付金及び住宅支援給付金の予算不足を補てんしたもの

(目) 3 老人福祉費

所属名	事業名	充用額	理由
高齢介護課	上尾市緊急経済対策(雇用維持確保)事業	1,220	上尾市緊急経済対策としてホームヘルパー養成講座とパート雇用を実施したもの

(款) 3 民生費 (項) 2 児童福祉費

(目) 6 乳幼児相談センター運営費

所属名	事業名	充用額	理由
乳幼児相談センター	乳幼児相談センター維持管理事業	116	火災・ガス漏れ受信機基盤及び予備電池を緊急交換したもの

(款) 4 衛生費 (項) 1 保健衛生費

(目) 4 環境衛生費

所属名	事業名	充用額	理由
生活環境課	衛生害虫駆除事業	243	8月28日の集中豪雨により浸水被害に対し薬剤散布したもの

(款) 5 農林水産業費 (項) 1 農業費

(目) 7 地籍調査費

所属名	事業名	充用額	理由
農政課	地籍調査事業	609	市が実施した地籍調査の一部に誤りがあることが判明し、その訂正作業をしたもの

(款) 6 商工費 (項) 1 商工費

(目) 2 商工業振興費

(単位:千円)

所属名	事業名	充用額	理由
商工課	上尾市緊急経済対策(雇用助成金セミナー)事業	39	上尾市緊急経済対策として雇用助成金セミナーを開催したもの

(款) 7 土木費 (項) 2 道路橋りょう費

(目) 2 道路維持費

所属名	事業名	充用額	理由
道路整備課	道路緊急安全対策事業	1,200	8月の集中豪雨や台風対策経費が多額になったことによる予算不足を補てんしたもの

(目) 3 道路清掃費

所属名	事業名	充用額	理由
道路整備課	道路側溝・管渠清掃事業	2,600	8月の集中豪雨や台風対策経費が多額になったことによる予算不足を補てんしたもの

(款) 7 土木費 (項) 4 都市計画費

(目) 2 土地区画整理費

所属名	事業名	充用額	理由
区画整理課	区画整理課一般事務費	462	大谷北部第三特定土地区画整理地内で、換地後の土地の地中から発見されたコンクリート殻等を撤去したもの

(款) 9 教育費 (項) 1 教育総務費

(目) 2 事務局費

所属名	事業名	充用額	理由
総務課	入学準備金・奨学金貸付事業	1,100	上尾市緊急経済対策として入学準備金貸付金(2次募集分)を増額したもの
総務課	上尾市緊急経済対策(雇用維持確保)事業	322	上尾市緊急経済対策として、小・中学校校内美化・整理業務補助パート職員を雇用したもの

(款) 9 教育費 (項) 5 社会教育費

(目) 2 公民館費

所属名	事業名	充用額	理由
生涯学習課	公民館管理運営事業	1,400	故障した大谷公民館の陶芸窯を交換したもの

(目) 5 文化財保護費

所属名	事業名	充用額	理由
生涯学習課	上尾市緊急経済対策(雇用維持確保)事業	182	上尾市緊急経済対策として、文化財資料整理パート職員を雇用したもの

(款) 9 教育費 (項) 6 保健体育費

(目) 5 スポーツ施設運営費

(単位: 千円)

所属名	事業名	充用額	理由
スポーツ振興センター	市民体育館管理運営事業	997	市民体育館卓球室の照明用安定器を交換修繕したもの
スポーツ振興センター	市民体育館管理運営事業	563	燃料費の高騰による予算不足を補てんしたもの
スポーツ振興センター	市民体育館管理運営事業	89	周年事業等による役務費の予算不足を補てんしたもの
スポーツ振興センター	市民体育館管理運営事業	99	市民体育館アリーナ観覧席上部の排煙垂壁ガラスを修繕したもの
スポーツ振興センター	市民体育館管理運営事業	122	市民体育館進入路及び東側駐車場の街路灯 3 基を修繕したもの
スポーツ振興センター	市民体育館管理運営事業	414	定期点検により非常用自家発電装置を緊急修繕したもの
スポーツ振興センター	市民体育館管理運営事業	1,720	破損した市民体育館アリーナ及び卓球室の暗幕を交換したもの
スポーツ振興センター	市民体育館管理運営事業	561	市民体育館の非常放送設備屋外スピーカーを修繕したもの
スポーツ振興センター	平塚サッカー場管理運営事業	302	暴風で破断した平塚サッカー場の防砂ネットを修繕したもの

指定管理者から提出された

事業報告書の概要

地方自治法第244条の2第7項及び、上尾市公の施設に係る指定管理者の指定の手續等に関する条例第5条の規定に基づき、指定管理者より市長に提出された事業報告書の概要を、同条例に関する指針第4条の規定に基づき報告する。

事業名	財団法人上尾市地域振興公社による「上尾市コミュニティーセンター」の管理運営
-----	---------------------------------------

所属名	自治振興課
-----	-------

1 指定管理業務の実施状況及び利用状況に関する事項（条例第5条第1号及び第2号に係る事項）

・業務に従事する職員の数 公社職員（非常勤職員含む）4人

施設の利用者数 （単位：人）

室名	利用者数
ホール	39,060
集会室・和室	126,960
展示室見学者	10,100
合計	176,120

2 指定管理業務に係る経理の状況に関する事項（条例第5条第4号に係る事項） （単位：円）

科目	予算額(A)	決算額(B)	不用額(A-B)
職員等賃金	13,796,000	12,128,374	1,667,626
福利厚生費	2,704,000	2,394,511	309,489
旅費交通費	0	0	0
消耗品費	1,000,000	999,878	122
燃料費	286,000	270,197	15,803
印刷製本費	93,000	92,442	558
光熱水費	12,625,000	12,624,655	345
修繕費	3,851,000	3,850,033	967
役務費	466,000	449,422	16,578
委託費	47,186,000	47,185,110	890
賃借料	2,786,000	2,785,424	576
什器備品費	620,000	616,350	3,650
負担金支出	27,000	26,300	700
租税公課	137,000	126,800	10,200
合計	85,577,000	83,549,496	2,027,504

事業名	財団法人上尾市地域振興公社による「上尾市文化センター」の管理運営
-----	----------------------------------

所属名	自治振興課
-----	-------

1 指定管理業務の実施状況及び利用状況に関する事項（条例第5条第1号及び第2号に係る事項）

・業務に従事する職員の数 公社職員（嘱託職員含む）4人

施設の利用者数 （単位：人）

室名	利用者数
大ホール	168,316
中ホール	40,153

室名	利用者数
小ホール	20,809
集会室	151,369
その他	7,938
計	388,585

2 指定管理業務に係る経理の状況に関する事項 (条例第5条第4号に係る事項) (単位:円)

科目	予算額(A)	決算額(B)	不用額(A-B)
職員等賃金	15,154,000	13,727,797	1,426,203
福利厚生費	2,880,000	2,636,021	243,979
旅費交通費	3,000	2,940	60
消耗品費	1,341,000	1,340,981	19
燃料費	10,504,000	9,965,877	538,123
印刷製本費	88,000	87,937	63
光熱水費	23,155,000	22,396,669	758,331
修繕費	1,724,000	1,723,890	110
役務費	1,245,000	1,244,066	934
委託費	79,012,000	79,011,815	185
賃借料	896,000	895,067	933
什器備品費	472,000	471,731	269
負担金支出	22,000	22,000	0
租税公課	176,000	176,000	0
合計	136,672,000	133,702,791	2,969,209

事業名	財団法人上尾市地域振興公社による「イコス上尾」の管理運営
-----	------------------------------

所属名	自治振興課
-----	-------

1 指定管理業務の実施状況及び利用状況に関する事項 (条例第5条第1号及び第2号に係る事項)

・業務に従事する職員の人数 公社職員(非常勤職員含む)4人

施設の利用者数 (単位:人)

室名	利用人数
ホール	31,420
リフレッシュルーム	8,320
研修室	6,760
大会議室	5,281
中会議室	4,537
特別小会議室	1,427
和室	4,173
野外ステージ	1
計	61,919

2 指定管理業務に係る経理の状況に関する事項 (条例第5条第4号に係る事項) (単位:円)

科目	予算額(A)	決算額(B)	不用額(A-B)
職員等賃金	14,230,000	13,309,711	920,289
福利厚生費	2,788,000	2,610,360	177,640
旅費交通費	0	0	0
消耗品費	1,241,000	1,240,111	889

科 目	予 算 額(A)	決 算 額(B)	不 用 額(A-B)
燃 料 費	2,172,000	2,153,016	18,984
印 刷 製 本 費	120,000	119,637	363
光 熱 水 費	5,998,000	5,997,130	870
修 繕 費	3,211,000	3,210,873	127
役 務 費	620,000	619,248	752
委 託 費	32,795,000	32,792,340	2,660
賃 借 料	1,341,000	1,305,118	35,882
什 器 備 品 費	0	0	0
負 担 金 支 出	0	0	0
租 税 公 課	200,000	104,600	95,400
合 計	64,716,000	63,462,144	1,253,856

事 業 名	上尾都市開発株式会社による「上尾駅西口レンタサイクル」の管理運営
-------	----------------------------------

所 属 名	市 民 安 全 課
-------	-----------

1 指定管理業務の実施状況及び利用状況に関する事項（条例第5条第1号及び第2号に係る事項）

- ・業務に従事する人数 4人
- ・施設の利用者数 7,747人(年間)

2 指定管理業務に係る経理の状況に関する事項（条例第5条第4号に係る事項）（単位：円）

科 目	予 算 額(A)	決 算 額(B)	不 用 額(A-B)
管 理 費	12,751,000	10,333,000	2,418,000
需 用 費	199,000	101,000	98,000
役 務 費	663,000	697,000	△34,000
諸 経 費	0	2,482,000	△2,482,000
合 計	13,613,000	13,613,000	0

事 業 名	社会福祉法人上尾市社会福祉協議会による「福祉作業所かしの木園」の管理運営
-------	--------------------------------------

所 属 名	障 害 福 祉 課
-------	-----------

1 指定管理業務の実施状況及び利用状況に関する事項（条例第5条第1号及び第2号に係る事項）

- ・業務に従事する職員の人数 常勤職9人、臨時職員3人
- ・施設の利用者数 28人

2 指定管理業務に係る経理の状況に関する事項（条例第5条第4号に係る事項）（単位：円）

科 目	予 算 額(A)	決 算 額(B)	不 用 額(A-B)
職 員 等 賃 金	63,851,000	57,421,600	6,429,400
福 利 厚 生 費	9,031,000	7,882,430	1,148,570
諸 謝 金	66,000	19,200	46,800
旅 費 交 通 費	302,000	292,350	9,650
消 耗 品 費	200,000	199,378	622

科 目	予 算 額(A)	決 算 額(B)	不 用 額(A-B)
燃 料 費	630,000	485,143	144,857
印 刷 製 本 費	71,000	70,875	125
光 熱 水 費	985,000	984,020	980
修 繕 費	477,000	476,310	690
保 健 衛 生 費	451,000	427,013	23,987
役 務 費	433,000	415,536	17,464
租 税 公 課	77,000	41,300	35,700
賃 借 料	7,000	4,800	2,200
車 輛 費	69,000	49,350	19,650
食 料 費	379,000	317,416	61,584
研 修 費	20,000	19,500	500
積 立 預 金	5,997,000	4,127,160	1,869,840
合 計	83,046,000	73,233,381	9,812,619

事業名	社会福祉法人上尾市社会福祉協議会による「老人福祉センターことぶき荘」の管理運営
-----	---

所属名	高齢介護課
-----	-------

1 指定管理業務の実施状況及び利用状況に関する事項（条例第5条第1号及び第2号に係る事項）

1-1 業務に従事する職員の人数

職 員 数	
常 勤	非 常 勤
2人（社協兼務）	3人

1-2 利用者数（日数）

年間開所日数	242日
利用者延人数	50,680人
1日平均利用人数	209人

2 指定管理業務に係る経理の状況に関する事項（条例第5条第4号に係る事項）

（単位：円）

科 目	予 算 額(A)	決 算 額(B)	不 用 額(A-B)
職 員 等 賃 金	15,635,000	15,053,717	581,283
福 利 厚 生 費	98,000	86,800	11,200
旅 費 交 通 費	8,000	0	8,000
消 耗 品 費	885,000	884,062	938
燃 料 費	2,177,000	2,168,324	8,676
光 熱 水 費	3,996,000	3,995,328	672
修 繕 費	508,000	507,740	260
医 薬 材 料 費	10,000	9,240	760
役 務 費	69,000	67,420	1,580
委 託 費	455,000	454,125	875
賃 借 料	437,000	436,764	236
そ の 他	1,663,000	1,356,634	306,366
合 計	25,941,000	25,020,154	920,846

事業名	社会福祉法人彩光会による「養護老人ホーム恵和園」の管理運営
-----	-------------------------------

所属名	高齢介護課
-----	-------

1 指定管理業務の実施状況及び利用状況に関する事項（条例第5条第1号及び第2号に係る事項）

1-1 業務に従事する職員の人数

(単位:人)

	職 種	常 勤	非 常 勤	備 考
養護老人ホーム	施設長	1		
	医師		1	
	生活相談員	2		
	介護職員(支援員)	5	2	
	看護師又は准看護師	1		
	栄養士	1		
	調理員			業務委託
	事務員	2		
	その他		5	宿直員(夜間)・警備員
	合計	12	8	
デイサービス	管理者	1		兼務
	生活指導員	2		内1名兼務
	看護師又は准看護師	1	2	
	介護職員(支援員)	1	4	
	運転手		1	シルバー人材センター
	事務員	1		兼務
	合計	6	7	

1-2 利用入所者数(年間延べ人数)

585人

2 指定管理業務に係る経理の状況に関する事項(条例第5条第4号に係る事項)

(単位:円)

科 目	予 算 額(A)	決 算 額(B)	差 異(A-B)
職員等賃金	86,187,295	85,521,396	665,899
福利厚生費	752,400	1,009,463	△ 257,063
旅費交通費	70,000	31,950	38,050
消耗品費	720,000	251,366	468,634
燃料費	1,927,260	4,549,142	△ 2,621,882
光熱水費	10,029,978	10,848,440	△ 818,462
修繕費	1,350,000	3,432,098	△ 2,082,098
医薬材料費	240,000	90,304	149,696
役務費	1,509,808	1,231,756	278,052
委託費	3,500,152	3,888,562	△ 388,410
賃借料	1,697,450	1,616,480	80,970
その他	44,465,385	41,871,470	2,593,915
合計	152,449,728	154,342,427	△ 1,892,699

事業名	財団法人上尾市地域振興公社による「健康プラザわくわくランド」の管理運営
-----	-------------------------------------

所属名	西貝塚環境センター
-----	-----------

- 1 指定管理業務の実施状況及び利用状況に関する事項（条例第5条第1号及び第2号に係る事項）
- ・業務に従事する職員の人数 公社職員（非常勤職員含む）5人
 - ・施設の利用者数 170,461人

- 2 指定管理業務に係る経理の状況に関する事項（条例第5条第4号に係る事項） （単位：円）

科目	予算額(A)	決算額(B)	不用額(A-B)
職員等賃金	26,569,000	24,828,374	1,740,626
報償費	365,000	270,000	95,000
旅費交通費	7,000	2,210	4,790
消耗品費	4,507,000	4,504,991	2,009
燃料費	64,000	63,859	141
印刷製本費	38,000	37,800	200
光熱水費	53,383,000	53,382,952	48
修繕費	5,826,000	5,817,410	8,590
医薬材料費	892,000	865,070	26,930
役務費	3,847,000	3,792,111	54,889
委託費	121,242,000	121,241,154	846
賃借料	4,503,000	4,395,100	107,900
什器備品費	185,000	169,890	15,110
負担金	33,000	5,120	27,880
租税公課	206,000	203,200	2,800
合計	221,662,200	219,579,241	2,082,759

事業名	財団法人上尾市地域振興公社による「上尾伊奈斎場つつじ苑」の管理運営
-----	-----------------------------------

所属名	環境政策課
-----	-------

- 1 指定管理業務の実施状況及び利用状況に関する事項（条例第5条第1号及び第2号に係る事項）
- 1-1 業務に従事する職員の人数

	公社職員数		運営業務委託職員数	
	全職員数	勤務職員数	全職員数	勤務職員数
管理運営 包括業務	4人 3人：正規職員 1人：非常勤嘱託職員	基本3人(最少2人) 友引日を除く	—	—
火葬業務	—	—	6人	標準4人
受付等業務	—	—	4人	2人
清掃業務	—	—	8人	4人
有人警備業務	—	—	4人	2人

- 1-2 利用件数（日数）

火葬件数	1,977件
式場利用件数	846件
霊安室利用日数	延べ794日
小動物火葬件数	798件

2 指定管理業務に係る経理の状況に関する事項 (条例第5条第4号に係る事項) (単位:円)

科 目	予 算 額 (A)	決 算 額 (B)	不 用 額 (A-B)
職員等賃金	17,048,000	16,698,640	349,360
福利厚生費	3,435,000	3,402,586	32,414
旅費交通費	2,000	0	2,000
消耗品費	2,077,000	2,076,827	173
燃料費	40,000	37,927	2,073
印刷製本費	123,000	122,955	45
光熱水費	27,177,000	27,176,980	20
修繕費	5,658,000	5,657,190	810
医薬材料費	7,000	5,378	1,622
役務費	588,000	587,833	167
委託費	89,277,000	89,276,858	142
賃借料	1,786,000	1,785,059	941
什器備品費	162,000	161,672	328
負担金	5,000	5,000	0
租税公課	155,000	142,500	12,500
合 計	147,540,000	147,137,405	402,595

3 使用料又は利用料金の収入の実績に関する事項 (条例第5条第3号に係る事項)

使用料 (単位:円)

火葬場利用料	15,507,000
式場利用料	76,353,000
霊安室利用料	3,508,000
小動物火葬料	5,680,000

事業名	財団法人上尾市地域振興公社による「上尾市自然学習館」の管理運営
-----	---------------------------------

所属名	みどり公園課
-----	--------

1 指定管理業務の実施状況及び利用状況に関する事項 (条例第5条第1号及び第2号に係る事項)

- ・業務に従事する職員の人数 常勤2人 非常勤3人
- ・実施事業名 自然学習教室、天文科学教室、ものづくり教室など
- ・施設の利用者数 65,578人(年間)

2 使用料又は利用料金の収入の実績に関する事項 (条例第5条第3号に係る事項)

収 入 科 目	年 間 合 計 (円)
自動販売機設置徴収金	90,060
自然学習館使用料	24,000
自然学習館売店電気等使用料	484,080
複写機使用料	8,990

3 指定管理業務に係る経理の状況に関する事項 (条例第5条第4号に係る事項) (単位:円)

科 目	予 算 額 (A)	流 用 額 (C)	決 算 額 (B)	不 用 額 (A+C-B)
職員等賃金	19,351,000	△ 8,000	19,127,259	215,741
福利厚生費	3,417,000	8,000	3,424,437	563

科 目	予 算 額 (A)	流 用 額 (C)	決 算 額 (B)	不 用 額 (A+C-B)
諸 謝 金	320,000	0	300,000	20,000
旅 費 交 通 費	11,000	0	380	10,620
消 耗 品 費	985,000	99,000	1,083,384	616
燃 料 費	102,000	△ 50,000	50,427	1,573
印 刷 製 本 費	57,000	189,000	245,317	683
光 熱 水 費	4,344,000	143,000	4,466,157	20,843
修 繕 費	755,000	150,000	904,842	158
医 薬 材 料 費	10,000	0	9,285	715
役 務 費	533,000	△ 70,000	455,339	7,661
委 託 費	12,289,000	△ 652,000	11,632,734	4,266
賃 借 料	1,338,000	△ 30,000	1,267,489	40,511
什 器 備 品 費	191,000	364,000	547,560	7,440
負 担 金 支 出	9,000	0	0	9,000
租 税 公 課	170,000	△ 143,000	26,600	400
合 計	43,882,000	0	43,541,210	340,790

事業名	財団法人上尾市地域振興公社による「上尾市バーベキュー場」の管理運営
-----	-----------------------------------

所属名	みどり公園課
-----	--------

- 1 指定管理業務の実施状況及び利用状況に関する事項 (条例第5条第1号及び第2号に係る事項)
- ・業務に従事する職員の人数 常勤2人 非常勤3人
 - ・施設の利用者数 8,417人(年間)

- 2 指定管理業務に係る経理の状況に関する事項 (条例第5条第4号に係る事項) (単位:円)

科 目	予 算 額(A)	決 算 額(B)	不 用 額(A-B)
消 耗 品 費	83,000	82,995	5
光 熱 水 費	114,000	113,360	640
修 繕 費	100,000	99,750	250
役 務 費	25,000	24,251	749
委 託 費	1,651,000	1,650,432	568
合 計	1,973,000	1,970,788	2,212

事業名	財団法人上尾市地域振興公社による「上尾丸山公園他118公園」の管理運営
-----	-------------------------------------

所属名	みどり公園課
-----	--------

- 1 指定管理業務の実施状況及び利用状況に関する事項 (条例第5条第1号及び第2号に係る事項)
- ・業務に従事する職員の人数 常勤18人 非常勤3人
 - ・施設の利用者数 331,440人(年間)

2 使用料又は利用料金の収入の実績に関する事項 (条例第5条第3号に係る事項)

収 入 科 目	年 間 合 計 (円)
上 平 公 園 野 球 場	3,400,000
上 平 公 園 テ ニ ス コ ー ト	13,373,700
平 塚 公 園 テ ニ ス コ ー ト	1,205,400
公 衆 電 話 使 用 料	0
複 写 機 使 用 料	1,890

3 指定管理業務に係る経理の状況に関する事項 (条例第5条第4号に係る事項)

(単位：円)

科 目	予 算 額 (A)	流 用 額 (C)	決 算 額 (B)	不 用 額 (A+C-B)
職 員 等 賃 金	60,865,000	0	57,601,008	3,263,992
福 利 厚 生 費	12,277,000	0	11,531,804	745,196
旅 費	15,000	5,000	19,586	414
消 耗 品 費	3,500,000	326,000	3,825,983	17
燃 料 費	1,053,000	△ 206,000	845,555	1,445
食 料 費	1,000	△ 1,000	0	0
印 刷 製 本 費	63,000	△ 63,000	0	0
光 熱 水 費	26,760,000	△ 1,155,000	25,603,185	1,815
修 繕 費	5,651,000	3,770,000	9,420,710	290
医 薬 材 料 費	583,000	△ 458,000	124,975	25
役 務 費	1,759,000	△ 24,000	1,734,236	764
委 託 料	136,204,000	△ 3,527,000	132,675,962	1,038
賃 貸 料	2,957,000	△ 215,000	2,741,942	58
工 事 請 負 費	2,500,000	1,216,000	3,714,375	1,625
原 材 料 費	2,837,000	377,000	3,213,486	514
負 担 金	92,000	△ 20,000	71,400	600
租 税 公 課	284,000	△ 25,000	258,900	100
合 計	257,401,000	0	253,383,107	4,017,893

基金運用狀況

財政調整基金

所属名	財政課
-----	-----

(単位：円)

① 平成 19 年度末現在高	平成 20 年度運用状況		平成 20 年度末現在高 ①+②-③
	② 積立額	③ 取崩額	
1,842,430,961	99,518,957	5,577,000	1,936,372,918

内 容	金 額
預金利子	6,736,957
一般財源	92,782,000
計	99,518,957

内 容	金 額
一般財源の不足分に充当	5,577,000
計	5,577,000

公共施設整備基金

所属名	財政課
-----	-----

(単位：円)

① 平成 19 年度末現在高	平成 20 年度運用状況		平成 20 年度末現在高 ①+②-③
	② 積立額	③ 取崩額	
918,552,623	7,607,071	369,031,000	557,128,694

内 容	金 額
土地貸付収入	3,060,000
預金利子	4,547,071
計	7,607,071

内 容	金 額
公共施設の整備費用に充当	369,031,000
計	369,031,000

市債管理基金

所属名	財政課
-----	-----

(単位：円)

① 平成 19 年度末現在高	平成 20 年度運用状況		平成 20 年度末現在高 ①+②-③
	② 積立額	③ 取崩額	
640,956,111	2,576,366	480,000,000	163,532,477

内 容	金 額
預金利子	2,576,366
計	2,576,366

内 容	金 額
市債償還の財源に充当	480,000,000
計	480,000,000

富永国際フレンドシップ基金

所属名	自治振興課
-----	-------

(単位：円)

① 平成19年度末現在高	平成20年度運用状況		平成20年度末現在高 ①+②-③
	② 積立額	③ 取崩額	
638,466	2,431	640,897	0

内 容	金 額
預金利子	2,431
計	2,431

内 容	金 額
中学生中国派遣事業	640,897
計	640,897

社会福祉基金

所属名	社会福祉課
-----	-------

(単位：円)

① 平成19年度末現在高	平成20年度運用状況		平成20年度末現在高 ①+②-③
	② 積立額	③ 取崩額	
32,686,973	4,020,930	3,581,000	33,126,903

内 容	金 額
寄附金	3,806,165
預金利子	214,765
計	4,020,930

内 容	金 額
社会福祉基金活用事業 助成金	3,581,000
計	3,581,000

介護保険給付費等準備基金

所属名	高齢介護課
-----	-------

(単位：円)

① 平成19年度末現在高	平成20年度運用状況		平成20年度末現在高 ①+②-③
	② 積立額	③ 取崩額	
395,410,185	285,469,381	0	680,879,566

内 容	金 額
介護保険料	279,928,698
預金利子	2,524,851
介護保険高額介護サービス 費等資金貸付基金取崩	3,015,832
計	285,469,381

内 容	金 額
計	0

介護従事者処遇改善臨時特例基金

所属名	高齢介護課
-----	-------

(単位：円)

① 平成19年度末現在高	平成20年度運用状況		平成20年度末現在高 ①+②-③
	② 積立額	③ 取崩額	
-	94,330,210	0	94,330,210

積立額の内訳 (財源)	
内 容	金 額
介護従事者処遇改善臨時特例交付金 (国庫負担金)	94,330,210
計	94,330,210

取崩額の内訳 (目的等、充当先等)	
内 容	金 額
計	0

国民健康保険運営基金

所属名	保険年金課
-----	-------

(単位：円)

① 平成19年度末現在高	平成20年度運用状況		平成20年度末現在高 ①+②-③
	② 積立額	③ 取崩額	
959,458	1,627	0	961,085

積立額の内訳 (財源)	
内 容	金 額
預金利子	1,627
計	1,627

取崩額の内訳 (目的等、充当先等)	
内 容	金 額
計	0

みどりの基金

所属名	みどり公園課
-----	--------

(単位：円)

① 平成19年度末現在高	平成20年度運用状況		平成20年度末現在高 ①+②-③
	② 積立額	③ 取崩額	
361,828,926	6,191,907	45,731,000	322,289,833

積立額の内訳 (財源)	
内 容	金 額
寄附金	1,676,324
預金利子	2,118,583
緑の募金交付金	2,397,000
計	6,191,907

取崩額の内訳 (目的等、充当先等)	
内 容	金 額
ふれあいの森整備事業	29,024,807
緑地帯維持管理事業	9,901,500
桜オーナー制度実施事業	2,313,402
その他、緑地費の各事業に充当	4,491,291
計	45,731,000

公共下水道管理基金

所属名	下水道課
-----	------

(単位：円)

① 平成 19 年度末現在高	平成 20 年度運用状況		平成 20 年度末現在高 ①+②-③
	② 積立額	③ 取崩額	
93,569,109	674,261	0	94,243,370

内 容	金 額
預金利子	674,261
計	674,261

内 容	金 額
計	0

文化芸術振興基金

所属名	生涯学習課
-----	-------

(単位：円)

① 平成 19 年度末現在高	平成 20 年度運用状況		平成 20 年度末現在高 ①+②-③
	② 積立額	③ 取崩額	
35,721,849	370,926	0	36,092,775

内 容	金 額
寄附金	113,900
預金利子	257,026
計	370,926

内 容	金 額
計	0

地方自治法第241条に基づく「特定の目的のために定額の資金を運用するための基金」

国民健康保険出産費資金貸付基金

所属名	保険年金課
-----	-------

(単位：円)

平成19年度末現在高			平成20年度運用状況				平成20年度末現在高		
金額		備考	金額		備考	金額		備考	
現金	2,474,755		償還 貸付	償還金	13,702,000	件数50	現金	1,058,279	
未償還金	2,535,000	件数9		貸付金	15,124,000	件数53	未償還金	3,957,000	件数14
合計	5,009,755		積立 取崩	積立金	5,524	預金利子	合計	5,015,279	
				取崩額	0				

国民健康保険高額療養費資金貸付基金

所属名	保険年金課
-----	-------

(単位：円)

平成19年度末現在高			平成20年度運用状況				平成20年度末現在高		
金額		備考	金額		備考	金額		備考	
現金	5,159,381		償還 貸付	償還金	0		現金	5,168,136	
未償還金	0			貸付金	0		未償還金	0	
合計	5,159,381		積立 取崩	積立金	8,755	預金利子	合計	5,168,136	
				取崩額	0				


介護保険高額介護サービス費等資金貸付基金

所属名	高齢介護課
-----	-------

(単位：円)

平成19年度末現在高			平成20年度運用状況				平成20年度末現在高		
金額		備考	金額		備考	金額		備考	
現金	3,010,724		償還 貸付	償還金	0		現金	0	
未償還金	0			貸付金	0		未償還金	0	
合計	3,010,724		積立 取崩	積立金	5,108	預金利子	合計	0	
				取崩額	3,015,832	準備基金へ			

特 別 会 計



国民健康保険特別会計

所属名	保険年金課
-----	-------

(事業概要)

平成20年度の国民健康保険特別会計の収支状況は、歳入総額20,372,674千円(前年度比0.8%増)、歳出総額19,610,248千円(前年度比0.9%減)で、収支差額は762,426千円となった。

歳入の主なものは、国民健康保険税が5,360,072千円で歳入総額の26.3%を占めており、国庫支出金4,245,964千円(20.8%)、前期高齢者交付金3,927,727千円(19.3%)であった。

国民健康保険税現年分調定額は5,749,206千円(前年度比9.0%減)、同収入済額は5,025,439千円(前年度比11.0%減)で、一人当たりの現年分調定額は91,020円(前年度比9.9%増)であった。また、滞納繰越分調定額は3,247,761千円(前年度比0.5%増)、同収入済額は334,633千円(前年度比11.8%増)であった。

なお、現年分収納率は87.4%で、前年度の89.4%を2%下回り、滞納繰越分の収納率は10.3%で前年度の9.3%を1%上回った。

歳出の主なものは、保険給付費が13,261,005千円(前年度比0.9%増)で歳出総額の67.7%を占めており、次いで後期高齢者支援金等が2,441,188千円で12.5%であった。

一般被保険者一人当たりの療養諸費は180,018円(前年度比25.3%増)、また、退職被保険者一人当たりの療養諸費は284,642円(前年度比1.1%増)となり、高額療養費は1,166,654千円(前年度比14.5%増)であった。

1. 被保険者数等の状況

		平成20年度	平成19年度	前年度比
年間平均世帯数		35,625 世帯	40,977 世帯	86.9 %
年間平均被保険者数		63,164 人	76,255 人	82.8 %
内 訳	一般	58,390 人	44,153 人	132.2 %
	退職	4,774 人	19,569 人	24.4 %
	老人保健	—	12,533 人	—
介護保険第2号被保険者数		21,230 人	22,048 人	96.3 %

2. 年度末加入割合

	国保世帯			国保加入者			一般被保険者		
	20年度	19年度	増減率	20年度	19年度	増減率	20年度	19年度	増減率
	35,110	41,041	△14.5%	62,833	75,880	△17.2%	59,181	43,491	36.1%
加入率	38.9%	46.0%	△7.0%	27.8%	33.7%	△5.9%	94.2%	57.3%	36.9%

	老健対象者			退職被保険者等			介護保険第2号被保険者		
	20年度	19年度	増減率	20年度	19年度	増減率	20年度	19年度	増減率
	—	12,767	—	3,652	19,622	△81.4%	20,791	21,356	△2.6%
加入率	—	16.8%	—	5.8%	25.9%	△20.1%	33.1%	28.1%	5.0%

(参考)

上尾市総世帯			上尾市総人口		
20年度	19年度	増減率	20年度	19年度	増減率
90,241	89,130	1.2%	225,891	225,340	0.2%

3. 平成20年度国民健康保険特別会計予算執行状況

(単位:円)

歳入決算額	歳出決算額	差引額	今年度形式収支額	前年度形式収支額
20,372,674,162	19,610,248,405	762,425,757	762,425,757	423,691,132

4. 執行率

【歳入】

(単位:千円)

	予算現額	収入済額	執行率
20年度	20,600,968	20,372,674	98.9%
19年度	20,163,047	20,217,202	100.3%
前年度からの増減	437,921	155,472	△1.4%

【歳出】

(単位:千円)

	予算現額	支出済額	執行率
20年度	20,600,968	19,610,248	95.2%
19年度	20,163,047	19,793,511	98.2%
前年度からの増減	437,921	△183,263	△3.0%

5. 歳入決算額に対する款別構成比一覧表及び予算に対する款別執行率

(単位:千円)

款	予算現額	決算額	構成比		対前年度増減率		執行率
			20年度	19年度	20年度	19年度	
1 国民健康保険税	5,283,923	5,360,072	26.3%	29.4%	△9.8%	0.3%	101.4%
2 国庫支出金	3,796,033	4,245,964	20.8%	21.0%	0.2%	1.1%	111.9%
3 療養給付費等交付金	1,694,869	1,633,740	8.0%	25.8%	△68.7%	16.6%	96.4%
4 前期高齢者交付金	3,927,726	3,927,727	19.3%	—	皆増	—	100.0%
5 県支出金	781,298	764,205	3.8%	3.8%	△1.0%	1.3%	97.8%
6 共同事業交付金	2,382,721	1,690,867	8.3%	7.9%	5.5%	92.9%	71.0%
7 財産収入	18	16	0.0%	0.0%	△11.1%	200.0%	88.9%
8 繰入金	2,275,474	2,275,473	11.2%	8.5%	32.0%	17.6%	100.0%
9 繰越金	423,692	423,691	2.1%	3.5%	△38.9%	△36.5%	100.0%
10 諸収入	35,214	50,919	0.2%	0.1%	103.1%	△42.6%	144.6%
計	20,600,968	20,372,674	100.0%	100.0%	0.8%	2.1%	98.9%

税還付未済 現年度 2,294,900円
過年度 134,400円

6. 歳入款別実績明細書

(単位:千円)

款	決算額	説明						
1 国民健康保険税	5,360,072	区分	調定額	収入済額	執行率		前年度収入済額に対する増減率	
					20年度	19年度	20年度	19年度
		現年度	5,749,206	5,025,439	87.4%	89.4%	△ 11.0%	0.8%
		一般分	5,220,791	4,522,008	86.6%	85.7%	21.4%	△ 1.9%
		退職者分	528,415	503,431	95.3%	97.5%	△ 73.8%	6.4%
過年度	3,247,761	334,633	10.3%	9.3%	11.8%	△ 8.6%		
		区 分		20年度	19年度	前年度比		
		現年度分世帯当たり収納額 (35,625世帯)		141,065円	137,786円	102.4%		
		現年度分 一人当たり 収納額	全体分 (63,164人) 一般分 (58,390人) 退職分 (4,774人)	79,562円 77,445円 105,453円	74,042円 65,700円 98,207円	107.5% 117.9% 107.4%		
2 国庫支出金	4,245,964	国庫負担金	3,811,288	<ul style="list-style-type: none"> ・療養給付費等負担金 3,701,904 療養給付費負担金 (2,437,808) 老人保健医療費負担金 (928,307) 介護納付金負担金 (335,789) ・高額医療費共同事業負担金 75,745 ・特定健康診査等負担金 33,639 				
		国庫補助金	434,676	<ul style="list-style-type: none"> ・財政調整交付金 433,054 特別調整交付金 (13,500) 普通調整交付金 (419,554) ・高齢者医療制度円滑運営事業費補助金 1,622 				
3 療養給付費等交付金	1,633,740	療養給付費等交付金	1,633,740	・療養給付費等交付金 1,633,740				
4 前期高齢者交付金	3,927,727	前期高齢者交付金	3,927,727	・前期高齢者交付金 3,927,727				
5 県支出金	764,205	県負担金	109,384	<ul style="list-style-type: none"> ・高額医療費共同事業負担金 75,745 ・特定健康診査等負担金 33,639 				
		県補助金	654,821	<ul style="list-style-type: none"> ・特別助成費補助金 84 ・財政調整交付金 654,737 特別調整交付金 (28,305) 普通調整交付金 (626,432) 				
6 共同事業交付金	1,690,867	共同事業交付金	1,690,867	<ul style="list-style-type: none"> ・高額医療費共同事業交付金 327,293 ・保険財政共同安定化事業交付金 1,363,574 				
7 財産収入	16	財産運用収入	16	<ul style="list-style-type: none"> ・国民健康保険運営基金預金利子 2 ・高額療養費資金貸付基金預金利子 9 ・出産費資金貸付基金預金利子 5 				

(単位：千円)

款	決算額	説明	
8 繰入金	2,275,473	他会計繰入金	2,275,473
			・保険基盤安定繰入金(保険税軽減分) 166,317 ・保険基盤安定繰入金(保険者支援分) 62,806 ・職員給与費等繰入金 254,550 ・出産育児一時金等繰入金 74,666 ・その他一般会計繰入金 1,717,134
9 繰越金	423,691	繰越金	423,691
			・前年度繰越金 423,691
10 諸収入	50,919	延滞金及び過料	15,175
		市預金利子	481
		雑入	35,263
			・延滞金 15,175 ・預金利子 481 ・第三者納付金 29,197 ・返納金 2,683 ・雑入(指定公費) 3,383
歳入計	20,372,674		

7. 歳出決算額に対する款別構成比一覧表及び予算に対する款別執行率

(単位：千円)

款	予算現額	決算額	構成比		対前年度増減率		執行率
			20年度	19年度	20年度	19年度	
1 総務費	244,576	236,169	1.2%	1.2%	△ 0.9%	0.7%	96.6%
2 保険給付費	13,821,757	13,261,005	67.7%	66.4%	0.9%	9.4%	95.9%
3 前期高齢者納付金等	3,290	3,289	0.0%	—	皆増	—	100.0%
4 後期高齢者支援金等	2,441,189	2,441,188	12.5%	—	皆増	—	100.0%
5 病床転換支援金等	1,585	1,584	0.0%	—	皆増	—	99.9%
6 老人保健拠出金	600,760	600,759	3.1%	18.1%	△ 83.3%	△ 1.0%	100.0%
7 介護納付金	987,617	987,617	5.0%	5.7%	△ 12.1%	△ 6.2%	100.0%
8 共同事業拠出金	2,236,937	1,850,397	9.4%	8.0%	17.3%	77.7%	82.7%
9 保健事業費	193,151	160,511	0.8%	0.3%	159.3%	16.0%	83.1%
10 基金積立金	18	16	0.0%	0.0%	△ 11.1%	200.0%	88.9%
11 公債費	1	0	—	—	—	—	—
12 諸支出金	68,698	67,713	0.3%	0.3%	9.5%	△ 21.8%	98.6%
13 予備費	1,389	—	—	—	—	—	—
計	20,600,968	19,610,248	100.0%	100.0%	△ 0.9%	9.4%	95.2%

(単位：千円)

款	決算額	説	明																																							
9 保健事業費	160,511	特定健診 (パンフレット・封筒等) (郵送料等) (データ管理委託料) (受診券・勸奨通知出力委託料等) (支援システム賃借料等) (負担金)	119,995 (2,698) (4,298) (2,696) (3,877) (2,928) (103,498)	・受診者数(12,743人) ・対象者数(42,595人)																																						
		特定保健指導 (賃金) (パンフレット等) (保健指導委託料)	953 (94) (187) (672)	・初回指導(80人)																																						
		保養施設宿泊費補助金	11,556	・利用状況(3,852泊)																																						
		人間ドック補助 (人間ドック検診料補助金) (人間ドック申請書等)	17,693 (17,538) (155)	・受診者数(1,512人)																																						
		がん検診自己負担分補助金	2,025																																							
				<table border="1"> <thead> <tr> <th colspan="2"></th> <th>受診者数</th> <th>補助単価</th> <th colspan="2"></th> <th>受診者数</th> <th>補助単価</th> </tr> </thead> <tbody> <tr> <td colspan="2">胃がん</td> <td>1,062人</td> <td>500円</td> <td colspan="2">子宮がん</td> <td>644人</td> <td>1,000円</td> </tr> <tr> <td rowspan="2">乳がん</td> <td>視触診</td> <td>464人</td> <td>100円</td> <td rowspan="2">肺がん</td> <td>読影</td> <td>983人</td> <td>100円</td> </tr> <tr> <td>X線</td> <td>464人</td> <td>780円</td> <td>かく痰</td> <td>100人</td> <td>300円</td> </tr> <tr> <td colspan="2">前立腺がん</td> <td>627人</td> <td>500円</td> <td colspan="4"></td> </tr> </tbody> </table>			受診者数	補助単価			受診者数	補助単価	胃がん		1,062人	500円	子宮がん		644人	1,000円	乳がん	視触診	464人	100円	肺がん	読影	983人	100円	X線	464人	780円	かく痰	100人	300円	前立腺がん		627人	500円				
				受診者数	補助単価			受診者数	補助単価																																	
		胃がん		1,062人	500円	子宮がん		644人	1,000円																																	
		乳がん	視触診	464人	100円	肺がん	読影	983人	100円																																	
			X線	464人	780円		かく痰	100人	300円																																	
前立腺がん		627人	500円																																							
成人歯科健康診査自己負担分補助金	114	・受診者数(286人)																																								
医療費通知	7,546																																									
健康づくり啓発活動等(あげお祭り)	629																																									
10 基金積立金	16	国民健康保険運営基金積立金	2																																							
		高額療養費資金貸付基金積立金	9																																							
		出産費資金貸付基金積立金	5																																							
11 公債費	0																																									
12 諸支出金	67,713	過年度還付金	21,361																																							
		過年度国庫支出金返還金	46,352																																							
13 予備費	—																																									
歳出計	19,610,248																																									

公共下水道事業特別会計

所属名	下水道課
-----	------

(事業概要)

本年度の事業は、公共下水道の整備促進を図るため、国庫補助事業により、幹線工事については上尾下幹線、芝川雨水第9幹線などの施工をし、また、合流改善事業として部分分流化及び浸透側溝の整備を行い、維持管理事業として本山ポンプ場の機械・電気設備の改築更新工事を実施した。

単独事業では、小泉、大谷北部第二等の土地区画整理事業地内及び上、上尾下、瓦葺、原市の各地内の対象地域と災害用マンホールトイレ等の整備を行い、合計では、距離にして13,103.3m施工し、42.2haの面整備をした。

これにより、平成20年度末の公共下水道処理区域面積は1,847.3ha（合流式145.3ha、分流式1,702.0ha）となり、対行政人口普及率は72.8%となった。

(執行状況)

(単位：千円)

	予算額	決算額		予算額に対する 収入執行率	予算額に対する 支出執行率
		収入済額	支出済額		
20年度	5,011,218	4,837,005	4,667,601	96.5%	93.1%
19年度	6,511,856	6,443,768	6,261,010	99.0%	96.1%

	歳入歳出差引額	翌年度繰越額	実質収支額
20年度	169,404	23,494	145,910
19年度	182,758	71,025	111,733

(款) 1 総務費 (項) 1 総務管理費

(目) 1 一般管理費

(単位：千円)

事業名	決算額	実施内容等	備考	
水洗便所改造資金貸付金	8,300	貸付額	貸付回収金 9,604	
		400		5件
		350		2件
		300		6件
		250		0件
		200		6件
		150		14件
		100		5件
	計	38件		

(款) 2 事業費 (項) 1 事業費

(目) 1 公共下水道事業費

(単位: 千円)

事業名	決算額	実施内容等	備考
20-1 公共(補) 污水管渠築造工事	(24,500) 49,350	L= 158.6m $\phi = 600\text{mm}$	《歳入》 国庫補助金(5/10) 通常分 339,900 繰越明許 50,000 市債 582,400 繰越明許 19,700 受益者負担金 110,259 区域外流入分担金 994 一般財源 繰越明許 1,325
20-2 公共(補) 污水管渠築造工事	(27,500) 55,335	L= 204.7m $\phi = 500\text{mm}$	
20-1~13 公共補(上尾下) 污水管渠築造工事	(71,000) 151,652	L= 2,250.6m $\phi = 200\text{mm}$	
20-1~24 公共補(瓦葺) 污水管渠築造工事	(146,200) 309,642	L= 4,193.5m $\phi = 200\text{mm}$	
20-1~5 公共補(上) 污水管渠築造工事	(34,000) 70,571	L= 1,046.9m $\phi = 200\text{mm}$	
20-3 公共(補) 雨水管渠築造工事	(21,250) 42,500	L= 134.9m $\phi = 2000\text{mm}$	
20-4 公共(補) 雨水管渠築造工事	(10,450) 20,900	L= 306.3m $\phi = 900\text{mm}$ $\phi = 1100\text{mm}$	
20-1 公共補(栄町) 污水管渠築造工事	(3,500) 8,251	L= 141.2m $\phi = 200\text{mm}$	
20-1 浸透側溝整備工事	(1,500) 4,851	一式	
19-4 公共(補) 雨水管渠築造工事	(50,000) 71,025	L= 211.7m $\phi = 1100\text{mm}$	
補助事業小計	(389,900) 784,077	L= 8,648.4m	
20-1~8 公共(上尾下) 污水管渠築造工事	32,071	L= 541.2m $\phi = 200\text{mm}$	
20-1~13 公共(瓦葺) 污水管渠築造工事	55,829	L= 983.8m $\phi = 200\text{mm}$	
20-1 公共(上) 污水管渠築造工事	2,488	L= 75.0m $\phi = 200\text{mm}$	
20-1・2 公共(中分) 污水管渠築造工事	31,815	L= 436.1m $\phi = 200\text{mm}$	
20-1~3 公共(町谷) 污水管渠築造工事	2,940	L= 60.2m $\phi = 200\text{mm}$	
20-1 公共(原新町) 污水管渠築造工事	5,145	L= 128.7m $\phi = 200\text{mm}$	
20-1・2 公共(西門前) 污水管渠築造工事	14,729	L= 231.0m $\phi = 200\text{mm}$	
20-1~10 公共(小泉) 污水管渠築造工事	45,752	L= 1,042.9m $\phi = 200\text{mm}$	
20-1~9 公共(今泉) 污水管渠築造工事	51,297	L= 1,114.7m $\phi = 200\text{mm}$	
その他の単独事業	78,435	L= 53.0m $\phi = 200\text{mm}$	
単独事業小計	320,501	L= 4,666.6m	
工事費計	(389,900) 1,104,578	L= 13,315.0m	

(款) 2 事業費 (項) 1 事業費

(目) 2 流域下水道事業費

(単位:千円)

事業名	決算額	実施内容等	備考
荒川左岸南部流域下水道事業負担金	86,605	流域下水道事業の建設事業費で、さいたま市、川口市、上尾市、戸田市、鳩ヶ谷市及び蕨市の各市が建設負担金として支払うもの(上尾市の負担割合12.18%)	《歳入》 市債 86,500 一般財源 105

(目) 3 維持管理費

事業名	決算額	実施内容等	備考
荒川左岸南部流域下水道維持管理負担金	708,810	流域下水道事業の維持管理費で、排水量1㎡当たり33円を負担金として支払うもの	《歳入》 下水道使用料 708,810

(款) 3 公債費 (項) 1 公債費

(目) 1 元金、2 利子

(市債現在高及び償還額等の状況)

・目的別

(単位:円)

区分	平成19年度末 現在高 A	平成20年度 発行額 B	平成20年度償還額(公債費)		平成20年度末 現在高 A+B-C
			元金 C	利子	
公共下水道事業債	13,093,755,592	734,700,000	596,975,319	390,216,396	13,231,480,273
荒川左岸南部流域下水道事業債	3,958,917,341	86,500,000	212,657,016	134,478,189	3,832,760,325
資本費平準化債	406,000,000	135,000,000	25,460,000	6,299,468	515,540,000
公的資金保証金免除 繰上償還に係る借換債	1,673,000,000	—	428,939,381	13,198,494	1,244,060,619
計	19,131,672,933	956,200,000	1,264,031,716	544,192,547	18,823,841,217

・借入先別

(単位:円)

区分	平成19年度末 現在高 A	平成20年度 発行額 B	平成20年度償還額(公債費)		平成20年度末 現在高 A+B-C
			元金 C	利子	
財務省関東財務局	7,794,217,648	497,600,000	392,153,040	264,975,783	7,899,664,608
郵貯・簡保管理機構	3,549,254,392	—	129,544,777	89,125,595	3,419,709,615
公営企業金融公庫	5,707,900,893	323,600,000	286,634,518	170,580,370	5,744,866,375
埼玉りそな銀行	249,600,000	—	19,120,000	4,211,338	230,480,000
武蔵野銀行	68,700,000	—	7,640,000	1,108,800	61,060,000
大光銀行	1,673,000,000	—	428,939,381	13,198,494	1,244,060,619
青木信用金庫	89,000,000	—	—	992,167	89,000,000
あだち野農協	—	135,000,000	—	—	135,000,000
計	19,131,672,933	956,200,000	1,264,031,716	544,192,547	18,823,841,217

1. 公共下水道事業債

借入年度	事業名称等	借入金額 (千円)	利率 (%)	未償還元金 (円)	元 金 (円)	利 子 (円)	借入先名称	償還期限 (平成)
昭52	公共下水道事業	293,900	6.05	0	11,139,869	336,981	財務省	20年 9月
昭53	公共下水道事業	353,000	6.05	0	26,367,084	1,202,350	財務省	21年 3月
昭60	公共下水道事業	232,600	6.05	102,428,435	11,447,230	6,718,918	財務省	28年 3月
昭60	公共下水道事業	153,200	6.15	53,253,465	8,848,417	3,685,281	地方公営企業等金融機構	26年 3月
昭61	公共下水道事業	228,300	4.60	102,515,367	10,386,351	5,075,393	財務省	29年 3月
昭61	公共下水道事業	135,900	5.30	52,316,825	7,231,791	3,061,509	地方公営企業等金融機構	27年 3月
昭62	公共下水道事業	386,200	4.80	193,220,320	16,809,650	9,882,114	財務省	30年 3月
昭62	公共下水道事業	141,000	4.90	60,346,338	7,070,069	3,217,843	地方公営企業等金融機構	28年 3月
昭63	公共下水道事業	541,300	4.85	295,166,275	22,464,406	15,135,970	財務省	31年 3月
昭63	公共下水道事業	35,600	4.85	19,412,377	1,477,430	995,456	財務省	31年 3月
昭63	公共下水道事業	616,300	5.20	20,709,323	39,857,551	2,637,979	地方公営企業等金融機構	21年 9月
昭63	公共下水道事業	218,700	4.95	104,856,236	10,452,513	5,580,015	地方公営企業等金融機構	29年 3月
平元	公共下水道事業	341,200	6.20	213,226,419	13,191,048	13,836,542	財務省	32年 3月
平元	公共下水道事業	156,600	6.30	88,160,782	7,092,271	5,890,971	地方公営企業等金融機構	30年 3月
平2	公共下水道事業	47,100	6.60	31,755,330	1,692,293	2,180,073	財務省	33年 3月
平2	公共下水道事業	419,400	6.70	283,864,294	15,021,495	19,777,883	財務省	33年 3月
平2	公共下水道事業	8,200	6.80	5,092,417	346,113	364,033	地方公営企業等金融機構	31年 3月
平2	公共下水道事業	253,800	6.70	156,972,793	10,731,412	11,059,390	地方公営企業等金融機構	31年 3月
平3	公共下水道事業	497,900	5.50	339,386,804	17,494,176	19,391,172	財務省	34年 3月
平3	公共下水道事業	80,700	5.50	55,008,064	2,835,469	3,142,935	財務省	34年 3月
平3	公共下水道事業	215,600	5.60	136,481,066	8,773,219	8,013,109	地方公営企業等金融機構	32年 3月
平4	公共下水道事業	144,000	4.40	99,081,390	5,028,485	4,526,123	財務省	35年 3月
平4	公共下水道事業	393,400	4.40	270,684,855	13,737,541	12,365,117	郵貯・簡保管理機構	35年 3月
平4	公共下水道事業	189,900	4.50	122,639,021	7,563,311	5,774,965	地方公営企業等金融機構	33年 3月
平5	公共下水道事業	47,000	4.30	33,860,724	1,579,353	1,507,125	財務省	36年 3月
平5	公共下水道事業	558,800	4.30	402,582,386	18,777,497	17,918,763	郵貯・簡保管理機構	36年 3月
平5	公共下水道事業	16,400	4.75	12,273,609	525,947	601,807	郵貯・簡保管理機構	36年 9月
平5	公共下水道事業	377,700	4.40	258,027,028	14,443,287	11,831,547	地方公営企業等金融機構	34年 3月
平5	公共下水道事業	23,600	4.85	16,832,838	865,827	848,013	地方公営企業等金融機構	34年 9月
平6	公共下水道事業	180,100	3.15	133,830,577	6,102,639	4,360,213	財務省	37年 9月
平6	公共下水道事業	433,900	3.15	322,426,911	14,702,583	10,504,701	郵貯・簡保管理機構	37年 9月
平6	公共下水道事業	309,900	3.95	220,257,046	11,588,061	9,044,569	地方公営企業等金融機構	35年 3月
平6	公共下水道事業	17,200	3.25	12,266,383	652,997	414,617	地方公営企業等金融機構	35年 9月
平7	公共下水道事業	66,300	3.40	50,785,317	2,175,728	1,782,338	財務省	38年 3月
平7	公共下水道事業	527,100	2.80	405,361,648	17,735,366	11,723,432	郵貯・簡保管理機構	38年 9月
平7	公共下水道事業	253,900	3.45	187,093,225	9,384,073	6,698,221	地方公営企業等金融機構	36年 3月
平7	公共下水道事業	49,600	2.90	37,806,375	1,833,757	1,136,365	地方公営企業等金融機構	37年 3月
平8	公共下水道事業	405,200	2.60	316,703,138	13,642,911	8,500,891	郵貯・簡保管理機構	39年 3月
平8	公共下水道事業	116,700	2.65	88,322,417	4,381,020	2,427,808	地方公営企業等金融機構	37年 3月
平8	公共下水道事業	84,600	2.65	64,028,074	3,175,958	1,760,004	地方公営企業等金融機構	37年 3月
平9	公共下水道事業	259,900	2.00	208,767,208	8,951,676	4,309,842	財務省	40年 3月
平9	公共下水道事業	93,300	2.10	73,102,281	3,544,511	1,591,071	地方公営企業等金融機構	38年 3月
平9	公共下水道事業	48,600	2.05	38,030,236	1,852,657	808,153	地方公営企業等金融機構	38年 3月
平10	公共下水道事業	360,100	2.00	313,815,131	11,918,886	6,455,382	財務省	42年 3月
平10	公共下水道事業	118,000	2.00	15,797,569	15,486,294	548,630	財務省	22年 3月
平10	公共下水道事業	63,600	2.00	52,136,712	2,384,804	1,078,566	地方公営企業等金融機構	39年 3月
平10	公共下水道事業	81,000	2.00	66,400,528	3,037,251	1,373,645	地方公営企業等金融機構	39年 3月
平10	公共下水道事業	54,900	2.00	47,063,385	2,018,018	971,588	地方公営企業等金融機構	40年 3月
平11	公共下水道事業	262,700	2.00	228,934,282	8,695,061	4,709,327	財務省	42年 3月
平11	公共下水道事業	46,000	2.00	6,158,374	6,037,029	213,873	財務省	22年 3月
平11	公共下水道事業	43,000	2.00	36,862,032	1,580,598	760,988	地方公営企業等金融機構	40年 3月
平11	公共下水道事業	98,900	2.00	84,782,671	3,635,375	1,750,273	地方公営企業等金融機構	40年 3月
平12	公共下水道事業	39,300	1.40	34,860,167	1,500,638	503,818	地方公営企業等金融機構	41年 3月
平12	公共下水道事業	132,500	1.35	117,452,148	5,083,588	1,637,132	地方公営企業等金融機構	41年 3月
平13	公共下水道事業	360,500	2.20	338,351,085	11,195,607	7,628,787	財務省	44年 3月

借入年度	事業名称等	借入金額 (千円)	利率 (%)	未償還元金 (円)	元 金 (円)	利 子 (円)	借入先名称	償還期限 (平成)
平13	公共下水道事業	46,000	1.10	17,724,734	5,779,799	242,699	財務省	24年 3月
平13	公共下水道事業	78,900	2.00	73,380,821	2,787,048	1,509,490	地方公営企業等金融機構	42年 3月
平13	公共下水道事業	122,400	2.00	113,837,927	4,323,633	2,341,721	地方公営企業等金融機構	42年 3月
平13	公共下水道事業	13,600	2.20	12,669,902	470,136	286,510	地方公営企業等金融機構	42年 3月
平14	公共下水道事業	516,200	1.20	498,379,850	17,820,150	6,141,100	郵貯・簡保管理機構	45年 3月
平14	公共下水道事業	309,100	0.95	297,015,269	12,084,731	2,907,817	地方公営企業等金融機構	43年 3月
平15	公共下水道事業	470,800	2.00	470,800,000	0	9,416,000	郵貯・簡保管理機構	46年 3月
平15	公共下水道事業	334,900	2.10	334,900,000	0	7,032,900	郵貯・簡保管理機構	46年 3月
平15	公共下水道事業	14,400	1.90	14,400,000	0	273,600	地方公営企業等金融機構	44年 3月
平15	公共下水道事業	234,000	2.10	234,000,000	0	4,914,000	地方公営企業等金融機構	44年 3月
平15	公共下水道事業	5,500	1.35	0	1,300,000	12,837	埼玉りそな銀行	21年 3月
平16	公共下水道事業	418,200	1.20	385,597,218	32,602,782	4,920,884	郵貯・簡保管理機構	32年 3月
平16	公共下水道事業	323,300	2.00	323,300,000	0	6,466,000	地方公営企業等金融機構	45年 3月
平17	公共下水道事業	484,600	2.00	484,600,000	0	9,692,000	財務省	33年 3月
平17	公共下水道事業	112,500	2.00	112,500,000	0	2,250,000	地方公営企業等金融機構	33年 3月
平17	公共下水道事業	292,700	2.00	292,700,000	0	5,854,000	地方公営企業等金融機構	33年 3月
平18	公共下水道事業(借換債)	171,400	2.50	71,124,851	34,258,849	2,421,805	地方公営企業等金融機構	23年 3月
平18	公共下水道事業	461,300	2.10	461,300,000	0	9,687,300	財務省	49年 3月
平18	公共下水道事業	398,900	2.10	398,900,000	0	8,376,900	地方公営企業等金融機構	47年 3月
平18	公共下水道事業	17,800	2.10	17,800,000	0	373,800	地方公営企業等金融機構	47年 3月
平19	公共下水道事業	870,000	2.20	870,000,000	0	15,841,422	財務省	50年 3月
平20	公共下水道事業	477,900	2.00	477,900,000	0	0	財務省	51年 3月
平20	公共下水道事業	141,100	2.10	141,100,000	0	0	地方公営企業等金融機構	49年 3月
平20	公共下水道事業	96,000	2.10	96,000,000	0	0	地方公営企業等金融機構	49年 3月
	合 計	18,025,600		13,231,480,273	596,975,319	390,216,396		

2. 荒川左岸南部流域下水道事業債

借入年度	事業名称等	借入金額 (千円)	利率 (%)	未償還元金 (円)	元 金 (円)	利 子 (円)	借入先名称	償還期限
昭53	流域下水道事業	116,700	6.05	0	8,716,824	397,490	財務省	21年 3月
昭60	流域下水道事業	68,900	6.05	30,341,011	3,390,861	1,990,255	財務省	28年 3月
昭60	流域下水道事業	44,600	6.15	15,503,294	2,575,976	1,072,868	地方公営企業等金融機構	26年 3月
昭61	流域下水道事業	134,800	4.60	60,530,316	6,132,633	2,996,771	財務省	29年 3月
昭61	流域下水道事業	49,100	5.30	18,901,810	2,612,811	1,106,107	地方公営企業等金融機構	27年 3月
昭62	流域下水道事業	195,700	4.80	97,910,969	8,517,992	5,007,586	財務省	30年 3月
昭62	流域下水道事業	43,200	4.90	18,489,092	2,166,149	985,893	地方公営企業等金融機構	28年 3月
昭63	流域下水道事業	178,400	4.85	97,279,997	7,403,751	4,988,467	財務省	31年 3月
昭63	流域下水道事業	14,800	5.20	568,480	1,094,107	72,413	地方公営企業等金融機構	21年 9月
昭63	流域下水道事業	46,400	4.95	22,246,591	2,217,634	1,183,872	地方公営企業等金融機構	29年 3月
平元	流域下水道事業	225,500	6.20	140,921,916	8,717,999	9,144,609	財務省	32年 3月
平元	流域下水道事業	57,400	6.30	32,314,363	2,599,594	2,159,270	地方公営企業等金融機構	30年 3月
平 2	流域下水道事業	261,100	6.60	176,036,448	9,381,264	12,085,292	財務省	33年 3月
平 2	流域下水道事業	79,900	6.70	49,417,361	3,378,408	3,481,660	地方公営企業等金融機構	31年 3月
平 3	流域下水道事業	260,200	5.50	177,361,812	9,142,367	10,133,727	財務省	34年 3月
平 3	流域下水道事業	73,900	5.60	46,780,846	3,007,147	2,746,609	地方公営企業等金融機構	32年 3月
平 4	流域下水道事業	293,000	4.40	201,603,108	10,231,570	9,209,404	財務省	35年 3月
平 4	流域下水道事業	79,800	4.50	51,535,512	3,178,264	2,426,762	地方公営企業等金融機構	33年 3月
平 5	流域下水道事業	212,400	4.30	153,021,654	7,137,330	6,810,926	財務省	36年 3月
平 5	流域下水道事業	16,400	4.30	11,815,231	551,093	525,891	財務省	36年 3月
平 5	流域下水道事業	98,300	4.40	67,153,977	3,759,002	3,079,272	地方公営企業等金融機構	34年 3月
平 6	流域下水道事業	130,000	4.20	97,715,295	4,211,746	4,237,172	財務省	37年 3月
平 6	流域下水道事業	69,000	4.30	49,614,097	2,538,244	2,215,556	地方公営企業等金融機構	35年 3月
平 7	流域下水道事業	165,600	3.40	126,848,392	5,434,397	4,451,813	財務省	38年 3月
平 7	流域下水道事業	108,000	3.45	79,582,781	3,991,650	2,849,184	地方公営企業等金融機構	36年 3月
平 8	流域下水道事業	160,500	2.70	125,799,280	5,364,860	3,505,462	財務省	39年 3月
平 8	流域下水道事業	76,800	2.75	58,291,076	2,865,633	1,662,243	地方公営企業等金融機構	37年 3月
平 9	流域下水道事業	148,800	2.00	119,525,050	5,125,084	2,467,504	財務省	40年 3月
平 9	流域下水道事業	79,000	2.10	61,897,965	3,001,247	1,347,209	地方公営企業等金融機構	38年 3月

借入年度	事業名称等	借入金額 (千円)	利率 (%)	未償還元金 (円)	元金 (円)	利子 (円)	借入先名称	償還期限 (平成)
平10	流域下水道事業	139,700	2.10	0	18,765,633	296,075	財務省	21年 3月
平10	流域下水道事業	187,900	2.10	157,735,003	6,287,660	3,411,638	財務省	41年 3月
平10	流域下水道事業	100,700	2.00	82,549,793	3,775,940	1,707,728	地方公営企業等金融機構	39年 3月
平11	流域下水道事業	130,400	2.10	113,829,460	4,273,338	2,457,840	財務省	42年 3月
平11	流域下水道事業	99,200	2.10	13,325,347	13,049,860	485,726	財務省	22年 3月
平11	流域下水道事業	67,200	2.00	57,607,640	2,470,143	1,189,267	地方公営企業等金融機構	40年 3月
平12	流域下水道事業	81,200	1.30	72,786,743	2,840,836	973,956	財務省	43年 3月
平12	流域下水道事業	47,700	1.30	12,392,496	6,076,848	220,416	財務省	23年 3月
平12	流域下水道事業	39,400	1.40	34,948,870	1,504,457	505,099	地方公営企業等金融機構	41年 3月
平13	流域下水道事業	129,400	2.10	121,349,998	4,067,042	2,612,516	財務省	44年 3月
平13	流域下水道事業	63,500	2.10	59,107,870	2,219,003	1,276,275	地方公営企業等金融機構	42年 3月
平14	流域下水道事業	116,000	1.10	111,945,006	4,054,994	1,264,880	財務省	45年 3月
平14	流域下水道事業	127,000	1.20	122,174,375	4,825,625	1,509,567	地方公営企業等金融機構	43年 3月
平15	流域下水道事業	44,000	2.10	44,000,000	0	924,000	財務省	46年 3月
平15	流域下水道事業	63,100	2.00	63,100,000	0	1,262,000	地方公営企業等金融機構	44年 3月
平16	流域下水道事業	64,400	2.00	64,400,000	0	1,288,000	財務省	47年 3月
平16	流域下水道事業	99,700	2.00	99,700,000	0	1,994,000	地方公営企業等金融機構	45年 3月
平17	流域下水道事業	68,400	2.20	68,400,000	0	1,504,800	財務省	48年 3月
平17	流域下水道事業	78,400	2.20	78,400,000	0	1,724,800	地方公営企業等金融機構	46年 3月
平18	流域下水道事業	36,800	2.10	36,800,000	0	772,800	財務省	49年 3月
平18	流域下水道事業	53,600	2.10	53,600,000	0	1,125,600	地方公営企業等金融機構	47年 3月
平19	流域下水道事業	89,100	2.20	89,100,000	0	1,629,919	財務省	50年 3月
平20	流域下水道事業	86,500	2.10	86,500,000	0	0	地方公営企業等金融機構	48年 3月
	合計	5,501,500		3,832,760,325	212,657,016	134,478,189		

3. 資本費平準化債

借入年度	事業名称等	借入金額 (千円)	利率 (%)	未償還元金 (円)	元金 (円)	利子 (円)	借入先名称	償還期限 (平成)
平18	資本費平準化債	160,300	1.82	142,480,000	17,820,000	2,836,600	埼玉りそな銀行	29年 3月
平18	資本費平準化債	68,700	1.66	61,060,000	7,640,000	1,108,800	武蔵野銀行	29年 3月
平19	資本費平準化債	88,000	1.84	88,000,000	0	1,361,901	埼玉りそな銀行	30年 3月
平19	資本費平準化債	89,000	1.30	89,000,000	0	992,167	青木信用金庫	30年 3月
平20	資本費平準化債	135,000	1.10	135,000,000	0	0	あだち野農協	31年 3月
	合計	541,000		515,540,000	25,460,000	6,299,468		

4. 公的資金補償金免除繰上償還に係る借換債

借入年度	事業名称等	借入金額 (千円)	利率 (%)	未償還元金 (円)	元金 (円)	利子 (円)	借入先名称	償還期限 (平成)
平19	公的資金補償金免除繰上償還に係る借換債	210,000	0.75	105,393,012	104,606,988	1,301,557	大光銀行	22年 3月
平19	公的資金補償金免除繰上償還に係る借換債	260,200	0.79	174,149,605	86,050,395	1,784,594	大光銀行	23年 3月
平19	公的資金補償金免除繰上償還に係る借換債	396,600	0.92	298,810,927	97,789,073	3,244,385	大光銀行	24年 3月
平19	公的資金補償金免除繰上償還に係る借換債	376,500	0.95	302,620,507	73,879,493	3,225,314	大光銀行	25年 3月
平19	公的資金補償金免除繰上償還に係る借換債	289,500	0.90	242,326,670	47,173,330	2,371,108	大光銀行	26年 3月
平19	公的資金補償金免除繰上償還に係る借換債	140,200	0.99	120,759,898	19,440,102	1,271,536	大光銀行	27年 3月
	合計	1,673,000		1,244,060,619	428,939,381	13,198,494		

	総合計	25,741,100		18,823,841,217	1,264,031,716	544,192,547		
--	-----	------------	--	----------------	---------------	-------------	--	--

老人保健特別会計

所属名	保険年金課
-----	-------

(事業概要)

この老人保健特別会計は、医療費の給付等が、平成20年4月1日から新たに始まった後期高齢者医療特別会計に移行したことから、過年度の精算に伴う会計として平成22年度までの存続となっている。

平成20年度の上尾市老人保健特別会計の収支状況は、歳入総額1,220,539千円、歳出総額1,117,148千円で、収支差引額は103,391千円となり、前年度に比べ歳入は10,244,608千円(89.4%)の減少、歳出は10,290,458千円(90.2%)の減少となった。

1. 平成20年度老人保健特別会計予算執行状況

(単位:円)

会計名	歳入決算額	歳出決算額	差引額	実質収支額	前年度実質収支額
老人保健特別会計	1,220,539,520	1,117,147,695	103,391,825	103,391,825	57,541,277

2. 歳入

(単位:千円)

年度	予算現額	収入済額	執行率
19年度	11,430,814	11,465,147	100.3%
20年度	1,194,100	1,220,540	102.2%

・歳入款別構成比一覧表

(単位:千円)

款	予算現額	決算額	構成比	
			20年度	19年度
1 支払基金交付金	639,416	633,693	51.9%	53.4%
2 国庫支出金	393,469	393,469	32.2%	29.8%
3 県支出金	76,301	102,191	8.4%	7.3%
4 繰入金	16,664	16,664	1.4%	7.7%
5 繰越金	57,541	57,541	4.7%	1.6%
6 諸収入	10,709	16,982	1.4%	0.2%
歳入計	1,194,100	1,220,540	100.0%	100.0%

・歳入款別実質明細書

(単位:千円)

款	決算額	説明		
1 支払基金交付金	633,693	支払基金交付金	・医療費交付金	現年度 588,516 過年度 41,191
			・審査支払手数料交付金	現年度 3,836 過年度 150
2 国庫支出金	393,469	国庫負担金	・医療諸費国庫負担金	現年度 218,030 過年度 175,439
		国庫補助金	・医療諸費国庫補助金	現年度 0 過年度 0
3 県支出金	102,191	県負担金	・医療諸費県負担金	現年度 81,057 過年度 21,134
4 繰入金	16,664	繰入金	・他会計繰入金 (一般会計より繰入)	16,664
5 繰越金	57,541	繰越金	・繰越金	57,541

款	決算額	説明	明
6 諸 収 入	16,982	・延滞金及び加算金	0
		・市預金利子	320
		・雑入(第三者納付金)	16,478
		・雑入(返納金)	0
		・雑入(雑入)	184
歳入計	1,220,540		

3. 歳出

(単位:千円)

年 度	予 算 現 額	支 出 済 額	執 行 率
19年度	11,430,814	11,407,606	99.8%
20年度	1,194,100	1,117,148	93.6%

・歳出款別支出率

(単位:千円)

款	予 算 現 額	支 出 済 額	執 行 率
1 総 務 費	7,898	2,774	35.1%
2 医 療 諸 費	1,186,200	1,114,374	93.9%
3 諸 支 出 金	2	0	0%
歳出計	1,194,100	1,117,148	93.6%

・歳出款別実績明細書

(単位:千円)

款	決 算 額	説 明
1 総 務 費	2,774	・一般管理費 2,774
2 医 療 諸 費	1,114,374	・医療給付費 1,038,095
		・医療費支給費 72,138
		・審査支払手数料 4,141
3 諸 支 出 金	0	・償還金 0
歳出計	1,117,148	

介護保険特別会計

所属名	高齢介護課
-----	-------

(事業概要)

平成20年度介護保険特別会計の収支状況は、歳入総額8,370,380千円、歳出総額8,005,623千円で、収支差引額は364,757千円となった。

歳入の主なものは、支払基金交付金（第2号被保険者（40歳以上65歳未満の医療保険加入者）の保険料に当たる分）が2,233,935千円、国庫支出金1,289,845千円、県支出金1,114,363千円、第1号被保険者（65歳以上の人）の保険料が2,024,846千円であった。市が徴収する第1号被保険者の保険料の調定額は2,137,529千円で、収入済額は2,024,846千円となっており、収納率は94.7%であった。

歳出の主なものは、保険給付費が7,059,851千円で、歳出総額の88.2%を占めている。介護保険給付費準備基金等への基金積立金が285,475千円、地域支援事業費が197,302千円、介護認定に係る経費が63,310千円であった。

1. 所得段階別第1号被保険者の保険料額と被保険者数（被保険者数は年度末現在）

所得段階	保険料額 (円)	被保険者数 (人)	備 考
第1段階	22,500	557	生活保護受給者や市民税世帯非課税かつ高齢福祉年金受給者
第2段階	22,500	4,932	世帯全員が市民税非課税で合計所得金額+課税年金収入額80万円以下
第3段階	33,800	3,882	世帯全員が市民税非課税で第2段階以外
第4段階	45,000	14,468	本人が市民税非課税（世帯内に市民税課税者がいる場合）
第5段階	56,300	11,812	本人が市民税課税で合計所得金額が200万円未満
第6段階	67,500	8,560	本人が市民税課税で合計所得金額が200万円以上
計	—	44,211	

2. 要介護（要支援）認定者数（年度末現在・3月分事業状況報告より）

(単位：人)

	要支援1	要支援2	要介護1	要介護2	要介護3	要介護4	要介護5	計
第1号被保険者	286	558	1,162	942	796	671	451	4,866
65歳以上75歳未満	69	109	250	221	168	125	82	1,024
75歳以上	217	449	912	721	628	546	369	3,842
第2号被保険者	1	22	48	68	43	42	24	248
総 数	287	580	1,210	1,010	839	713	475	5,114

3. 居宅介護（介護予防）サービス受給者数（平成21年3月利用者・5月分事業状況報告より）

(単位：人)

	要支援1	要支援2	要介護1	要介護2	要介護3	要介護4	要介護5	計
第1号被保険者	160	394	867	644	406	250	138	2,862
第2号被保険者	0	17	37	50	26	25	11	166
総 数	160	411	904	694	432	278	149	3028

4. 地域密着型（介護予防）サービス受給者数（平成21年3月利用者・5月分事業状況報告より）

(単位：人)

	要支援1	要支援2	要介護1	要介護2	要介護3	要介護4	要介護5	計
第1号被保険者	1	2	13	55	41	27	8	147
第2号被保険者	0	0	0	1	2	0	0	3
総 数	1	2	13	56	43	27	8	150

5. 施設介護サービス受給者数（平成21年3月利用者・5月分事業状況報告より）（単位：人）

	介護老人福祉施設	介護老人保健施設	介護療養型医療施設	計
第1号被保険者	505	561	34	1,100
第2号被保険者	9	15	0	24
総 数	514	576	34	1,124

6. 歳入予算現額に対する款別執行率一覧表（単位：千円）

款	予 算 現 額	決 算 額	比 較	執 行 率
1 保 險 料	1,828,486	2,024,846	196,360	110.7%
2 使用料及び手数料	289	269	△ 20	93.1%
3 国庫支出金	1,389,342	1,289,845	△ 99,497	92.8%
4 支払基金交付金	2,336,205	2,233,935	△ 102,270	95.6%
5 県 支 出 金	1,136,326	1,114,363	△ 21,963	98.1%
6 財 産 収 入	2,531	2,530	△ 1	100.0%
7 繰 入 金	1,280,736	1,280,742	6	100.0%
8 繰 越 金	421,923	421,924	1	100.0%
9 諸 収 入	6	1,926	1,920	32,100.0%
歳 入 計	8,395,844	8,370,380	△ 25,464	99.7%

7. 歳出予算現額に対する款別執行率一覧表（単位：千円）

款	予算現額	決 算 額	繰越事業費	不用額	執 行 率
1 総 務 費	314,986	311,499		3,487	98.9%
2 保 險 給 付 費	7,414,000	7,059,851		354,149	95.2%
3 基 金 積 立 金	285,476	285,475		1	100.0%
4 地域支援事業費	227,302	197,302		30,000	86.8%
5 諸 支 出 金	151,561	151,496		65	100.0%
6 予 備 費	2,519	0		2,519	0.0%
歳 出 計	8,395,844	8,005,623		390,221	95.4%

(款) 1 総務費 (項) 3 介護認定費

(目) 1 介護認定費

(単位：千円)

事 業 名	決 算 額	実 施 内 容 等	備 考
介護認定事業	63,310	<ul style="list-style-type: none"> ・認定審査会の開催 139回 ・介護認定審査会委員(10合議体) 50人 	

(款) 2 保険給付費 (項) 1 介護サービス等給付費

(目) 1 介護サービス等給付費、2 その他諸費

(単位: 千円)

事業名	決算額	実施内容等	備考
介護保険給付事業 (審査支払手数料 含む)	2,856,838	・居宅介護サービス費	《歳入》 国庫負担金 1,211,752 支払基金交付金 2,195,980 県負担金 1,076,337
	3,237,525	・施設介護サービス費	
	99,258	・高額介護サービス費	
	223,890	・介護予防サービス費	
	243,614	・特定入所者介護サービス費	
	343,205	・地域密着型介護サービス費	
	33,895	・住宅改修費	
	11,415	・福祉用具購入費	
10,211	・審査支払手数料		

(款) 3 基金積立金 (項) 1 基金積立金

(目) 1 基金積立金

(単位: 千円)

事業名	決算額	実施内容等	備考
積立金	285,469 5	・介護保険給付費等準備基金積立金 ・介護保険高額介護サービス費等資金貸付 基金積立金	

(款) 4 地域支援事業費 (項) 1 地域支援事業費

(目) 1 介護予防事業費

(単位: 千円)

事業名	決算額	実施内容等	備考
介護予防事業	75,671	・特定高齢者把握事業 1,854人 ・通所形介護予防事業 10コース 週1回 延べ171人 ・アッピー元気体操 44会場 週1回 延べ35,690人 ・脳健康教室 9会場 週1回 延べ2,450人 ・介護予防普及啓発事業 145回 延べ4,259人	《歳入》 国庫負担金 25,628 支払基金交付金 31,868 県負担金 12,814

(目) 2 包括的支援事業費

(単位: 千円)

事業名	決算額	実施内容等	備考
包括的支援事業	110,999	・地域包括支援センター 9か所委託 相談総数 9,938人 ・地域包括支援センター運営等協議会 2回開催 17人	《歳入》 国庫負担金 45,205 県負担金 22,602

(款) 4 地域支援事業費 (項) 1 地域支援事業費

(目) 3 任意事業費

(単位: 千円)

事業名	決算額	実施内容等	備考
任意事業	10,632	<ul style="list-style-type: none"> ・徘徊高齢者等探索サービス事業 17人 ・紙おむつ支給事業 1人月2枚(4~7月 665枚) 1人月1枚(8~3月 725枚) 計156人 ・介護相談(介護相談員16人) 536回 ・家族介護教室 10回 延べ188人 ・介護家族会 11回 延べ70人 ・介護家族会2月講演会 60人 ・キャラバンメイト活動 25回 延べ814人 ・介護給付費適正化事業 国保連から報告される給付情報に基づき、 介護保険サービス利用者に利用実績を通知 ケアプランをチェック 	《歳入》 国庫負担金 5,218 県負担金 2,609

後期高齢者医療特別会計

所属名	保険年金課
-----	-------

(事業概要)

老人保健制度に代わり、平成20年4月から長寿医療制度がスタートした。この制度の運営については、県内の市町村で構成する「埼玉県後期高齢者医療広域連合」が被保険者の認定や保険料の決定(所得割率7.96%、均等割額42,530円)、医療費の支給など基本的な事務を行う。市町村では、保険証の交付や保険料の徴収、各種申請の受付など被保険者に身近な窓口業務を行う。

平成20年度の上尾市後期高齢者医療特別会計の収支状況は、歳入総額1,426,614千円、歳出総額1,410,820千円で、収支差引額は15,794千円となっている。特別会計では主に、徴収した保険料と市町村負担分の医療費の繰り入れを歳入とし、これらの広域連合に対する納付が歳出となっている。

1. 被保険数(平成21年3月末現在) (単位:人)

	75歳以上の受給者	65歳以上75歳未満で障害認定による受給者	計
被保険者数	14,891	950	15,841

2. 平成20年度後期高齢者医療特別会計予算執行状況 (単位:円)

会計名	歳入決算額	歳出決算額	差引額	実質収支額	前年度実質収支額
後期高齢者医療特別会計	1,426,614,183	1,410,820,407	15,793,776	15,793,776	—

3. 歳入 (単位:千円)

年度	予算現額	収入済額	執行率
20年度	1,668,556	1,426,614	85.5%

・歳入款別構成比一覧表 (単位:千円)

款	予算現額	決算額	構成比	
			20年度	19年度
1 後期高齢者医療保険料	1,485,805	1,243,559	87.2%	/
2 繰入金	182,742	182,678	12.8%	
3 諸収入	9	377	0.0%	
歳入計	1,668,556	1,426,614	100.0%	

・歳入款別実質明細書 (単位:千円)

款	決算額	説明	
1 後期高齢者医療保険料	1,243,559	後期高齢者医療保険料	・特別徴収保険料 現年度 758,642
			・普通徴収保険料 現年度 484,917
2 繰入金	182,678	一般会計繰入金	・事務費繰入金 18,339
			・保険基盤安定繰入金 164,339
3 諸収入	377	延滞金、加算金及び過料 償還金及び還付加算金 預金利子 雑入	235
			3
			139
			0
歳入計	1,426,614		

4. 歳出

(単位:千円)

年 度	予 算 現 額	支 出 済 額	執 行 率
20 年 度	1,668,556	1,410,820	84.6%

・歳出款別支出率

(単位:千円)

款	予 算 現 額	支 出 済 額	執 行 率
1 総務費	16,910	11,886	70.3%
2 後期高齢者医療広域連 合納付金	1,650,145	1,398,931	84.8%
3 諸支出金	1,001	3	0.3%
4 予備費	500	—	—
歳 出 計	1,668,556	1,410,820	84.6%

・歳出款別実績明細書

(単位:千円)

款	決 算 額	説 明
1 総務費	11,886	・一般管理費 6,105
		・徴収費 5,781
2 後期高齢者医療広域連 合納付金	1,398,931	・後期高齢者医療広域連合納付金 1,398,931
3 諸支出金	3	・償還金及び還付加算金 3
4 予備費	—	・予備費 —
歳 出 計	1,410,820	

