

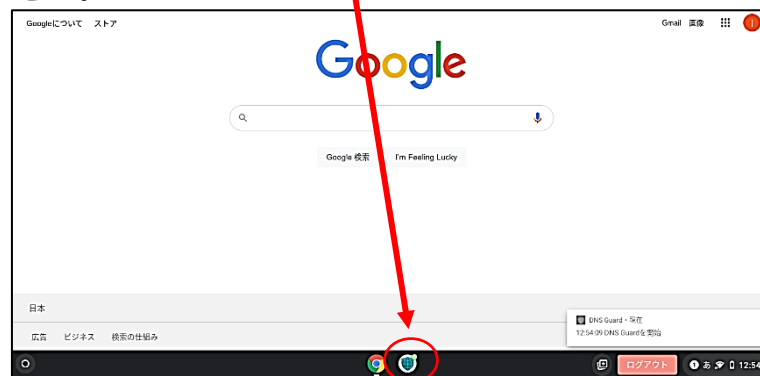
# Chromebook のセキュリティ (フィルタリングアプリ Soliton DNS Guard)

上尾市立鴨川小学校

Chromebook は、学習目的外と思われるサイト(ショッピングサイト、SNS、ゲームサイト)や有害サイトへの接続を防ぐ為、フィルタリングアプリ(学習目的外のサイトへ接続させないアプリ)がインストールされています。

ただし、ログインした際、フィルタリングアプリ (Soliton DNS Guard) が起動していないと、フィルタリングが係らなったり、他のアプリが開かなくなったりすることがあります。ログインし、ブラウザが起動した後に最初に確認をしなくてはなりません。

1. 下図のようにログインした後、画面の下側を見てください。この楕円のようなマークが Soliton DNS Guard です。図1 (拡大図) のようになっていたら、フィルタリングがかかっていますので、タブレットを安心して使える状態です。このままブラウザ Google Chrome ログイン確認に進んでください。



このときWiFiのところに「鍵マーク」が付きま  
す。





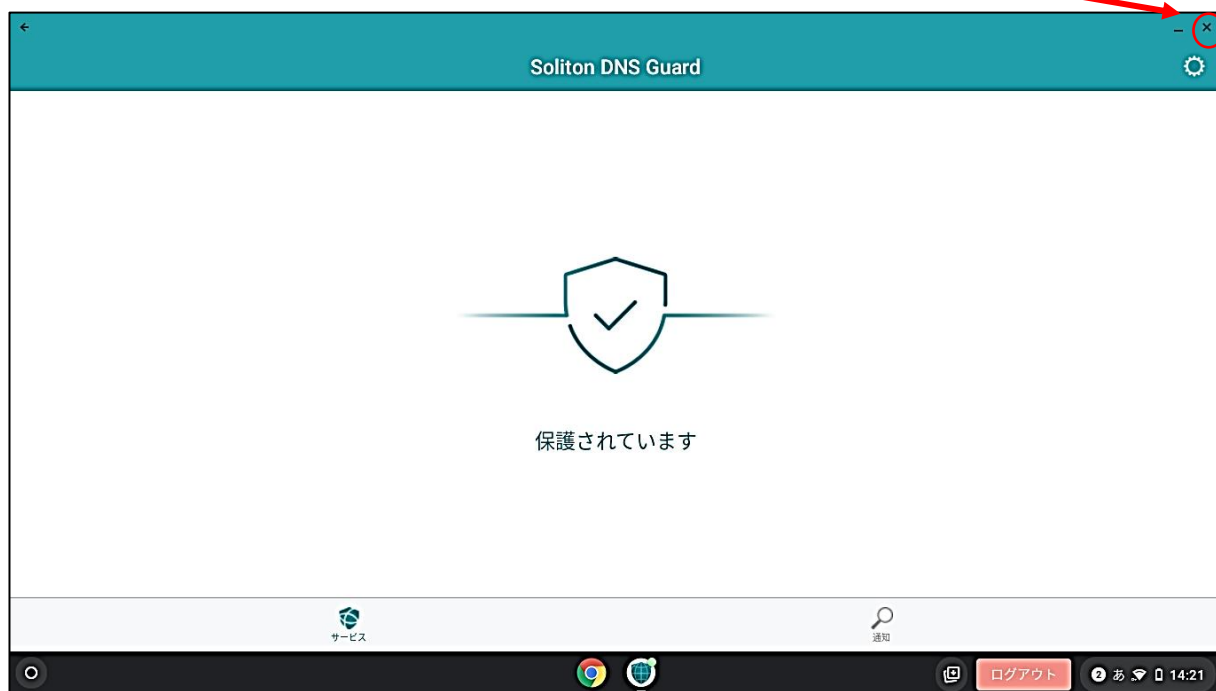
図1 右上に緑の○があ  
るとフィルタリング済み



2. もし、このようになっていなければ手順1の画面になっていなければ、Soliton DNS Guardのアイコンをクリック(タップ)してください。下図のように「接続リクエスト」になると思います。ここで、「OK」をクリック(タップ)してください。



3. フィルタリングが成功すると、下図のような画面が出てきます。Soliton DNS Guard が正常に動作していることとなりますので、右上の×印を選択して画面を閉じてください。画面を閉じた後も、フィルタリングは有効です。



ショッピングサイト、SNS、ゲームサイト、有害サイトは開けないはずですが、フィルタリングをすり抜けてしまうサイトもあります。その場合は、すぐにブラウザのタブを閉じるようにしてください。ウィルス感染やさらに危険なサイトへ誘導されることもあります。

#### 【お願い】

**有害サイト等ですり抜けたサイトがあれば、学校に教えてください。ブロックするように教育委員会に申請します。**

Chromebook のことだけではありません。インターネット上には危険なサイトやフィッシングサイトといった個人情報を勝手に集めたり、お金を要求したりするようなサイトもあります。安全にインターネットを使うためには、ウィルス対策ソフトやフィルタリングソフトを使うことは重要なことです。もちろん、危険なサイトを見ないことが最も大切なことです。

御家庭で、インターネットを使う際のルールやマナーを確認してください。

鴨川小学校では Net モラルのサイトを使って計画的、継続的に安全なインターネットの使い方について学習を進めていきます。