

令和 3 年

上尾市教育委員会 5 月定例会
報告事項

報 告 名

（教育総務部 教育総務課）

| | | |
|--------|---|---|
| 報告事項 1 | 令和 2 年度上尾市教育委員会後援名義の承認等の状況について ----- | 1 |
| 報告事項 2 | 令和 3 年度上尾市教育委員会の事務に関する点検評価基本方針について ----- | 2 |
| 報告事項 3 | 上尾市教育委員会が保有する行政文書の公開に係る令和 2 年度の実施状況について ----- | 4 |

（教育総務部 スポーツ振興課）

| | | |
|--------|----------------------------|---|
| 報告事項 4 | 上尾市民体育館の利用状況、稼働率について ----- | 6 |
|--------|----------------------------|---|

（学校教育部 指導課）

| | | |
|--------|----------------------------------|-----|
| 報告事項 5 | 令和 2 年度上尾市立小・中学校生徒指導の状況について ---- | 9 |
| 報告事項 6 | 令和 3 年度学力調査関係実施概要について ----- | 1 2 |
| 報告事項 7 | 令和 3 年 4 月 いじめに関する状況について ----- | 1 5 |
| 報告事項 8 | 上尾市幼児教育推進協議会への諮問について ----- | 1 8 |

令和3年上尾市教育委員会5月定例会 報告事項1

所属名 教育総務部 教育総務課

| | |
|---|------------------------------|
| 件 名 令和2年度上尾市教育委員会後援名義の承認等の状況について | |
| 内 容 説 明 令和2年度において、上尾市教育委員会の後援、共催、協賛及び推薦の名義の使用を承認した事業につきまして、上尾市教育委員会後援等名義の使用承認及び上尾市教育委員会教育長賞の交付に関する事務取扱要綱（平成18年3月31日教育長決裁）第13条の規定により、別紙のとおりその状況を取りまとめましたので、報告します。 （後援名義の承認等の状況の報告） 第13条 教育委員会教育長は、毎年1回、後援名義の承認等の状況を取りまとめ、教育委員会に報告するものとする。 | |
| 添付資料 | 添付資料名 |
| <input checked="" type="checkbox"/> 有 ・ 無 | 令和2年度上尾市教育委員会後援名義の承認等の状況【別冊】 |

令和3年上尾市教育委員会5月定例会 報告事項2

所属名 教育総務部 教育総務課

件 名

令和3年度上尾市教育委員会の事務に関する点検評価基本方針について

内 容 説 明

地方教育行政の組織及び運営に関する法律第26条第1項の規定により行う、令和3年度上尾市教育委員会の事務に関する点検評価について、別紙のとおり基本方針を定めましたので、報告します。

添付資料

添付資料名

有 ・ 無

令和3年度上尾市教育委員会の事務に関する点検評価基本方針【3ページ】

令和3年度上尾市教育委員会の事務に関する点検評価基本方針

点検評価を行い、その結果に関する報告書を市議会に提出し、公表することは、効果的な教育行政の推進に資すること、及び市民への説明責任を果たすことを目的とするものである。令和3年度の基本方針は、以下のとおりとする。

○点検評価の対象等

令和3年度点検評価においても、令和2年度における点検評価と同様に、「第2期上尾市教育振興基本計画」に掲げた七つの基本目標を達成するために令和2年度に実施した施策(全体で31の施策)について、当該施策の主要事業の実施結果を踏まえた点検評価を行うこととする。

また、点検評価報告書を作成する際には、上尾市教育委員会(委員)の活動状況も掲載することとする。

○点検評価事務の進め方

本日以後、各所管課においては、各主要事業の実施概要、決算額等の実施結果の資料を作成することとする。

施策評価については施策ごとにシートを作成することとするが、シートの記載項目については、施策の評価指標、次年度以降の目標設定などは、第3期上尾市教育振興基本計画の策定に合わせ必要に応じて記載することとする。

○教育に関し学識経験を有する者の知見の活用

地方教育行政の組織及び運営に関する法律においては、点検及び評価を行うに当たり、点検評価結果の客観性を確保する観点から、教育に関し学識経験を有する者の意見を聴取する機会を設けるなど、知見の活用を求めている。

令和2年度においては、聖学院大学教授 井上兼生 氏、元上尾市立小学校長 堀越洋子 氏、元上尾市生涯学習課長 赤石光資 氏の3氏に依頼して第三者評価を実施した。

令和3年度においても、昨年度と同様に教育に関し学識経験者有する3人の方を選出し、第三者評価を依頼することとする。

○上尾市議会への報告書の提出・公表の方法

地方教育行政の組織及び運営に関する法律においては、教育委員会自ら点検評価を実施し、その結果に関する報告書を作成、これを議会に提出するとともに、公表しなければならない旨が規定されているため、点検評価報告書を教育委員会で議決した後最初の上尾市議会開会時に提出することとする。

また、公表については、上尾市 Web サイトへの掲載、市役所本庁舎内情報公開コーナー・図書館・分館・公民館図書室における閲覧等により行うこととする。

○点検評価の実施時期・市議会への報告等のスケジュール

| | |
|-------|--|
| 5月27日 | 令和3年上尾市教育委員会5月定例会に点検評価基本方針を報告 ◆各事務事業の実施結果の資料の作成（評価は行わない。様式も自由とする。） ↓ |
| 6月 | ◆各施策の評価（各施策の主管課が作成した関係事務事業の実施結果の資料を基に評価シートを作成） ↓ ◆作成された評価案について、各課長等による評価案の確認、検討会議を開き、最終評価案をまとめる。 |
| 8月 | [教育委員会8月定例会] 点検評価結果案に関する議案の提出（協議） |
| 9月 | 学識経験者による第三者評価 |
| 10月 | [教育委員会10月定例会] 市議会への報告書の提出に関する議案提出・採決 |
| 12月 | 令和3年上尾市議会12月定例会に報告書を提出・一般への公表 |

令和3年上尾市教育委員会5月定例会 報告事項3

所属名 教育総務部 教育総務課

件 名

上尾市教育委員会が保有する行政文書の公開に係る令和2年度の実施状況について

内 容 説 明

上尾市教育委員会が保有する行政文書の公開に係る令和2年度の実施状況を取りまとめましたので、報告します。

1 行政文書の公開の請求及び申出の受付件数及び処理件数

| 区分 | 受付件数 | | | 令和2年度処理件数 | | | | | 年度末未処理件数 |
|----|------------|------------|-----|-----------|------|-----|-----|-----|----------|
| | 令和2年度の受付件数 | 前年度からの繰越件数 | 計 | 公開 | 部分公開 | 非公開 | 取下げ | 計 | |
| 請求 | 187 | 0 | 187 | 42 | 31 | 114 | 0 | 187 | 0 |
| 申出 | 16 | 0 | 16 | 10 | 2 | 4 | 0 | 16 | 0 |
| 合計 | 203 | 0 | 203 | 52 | 33 | 118 | 0 | 203 | 0 |

※1 「請求」とは、上尾市情報公開条例第5条各号に掲げる者からの行政文書の公開（同条例の施行日である平成12年4月1日以後に実施機関が作成し、又は取得した行政文書の公開に限る。）の請求をいう。

※2 「申出」とは、平成12年4月1日前に実施機関が作成し、又は取得した行政文書の公開の申出及び上尾市情報公開条例第17条に規定する者からの行政文書の公開の申出をいう。

2 行政文書の公開の請求及び申出の概要

添付資料のとおり

| 添付資料 | 添付資料名 |
|--|--|
| <input checked="" type="checkbox"/> 有 ・ <input type="checkbox"/> 無 | 行政文書の公開についての実施状況【5ページ】 行政文書の公開の請求及び申出の概要（令和2年度）【別冊】 |

行政文書の公開についての実施状況

| 実施機関 | 受付区分 | 受付件数 | 令和2年度処理件数 | | | | | | 令和3年3月末 現在未処理件数 |
|------------------|------|---------------|-----------|------|------------------------|------|-----|-----|--------------------|
| | | 令和2年度 受付件数 | 公開 | 部分公開 | 非公開 (文書不存在 を含む。) | 適用除外 | 取下げ | 計 | |
| 市長 | 請求 | 358 | 79 | 222 | 53 | 4 | 0 | 358 | 0 |
| | 申出 | 88 | 19 | 65 | 4 | 0 | 0 | 88 | 0 |
| | 合計 | 446 | 98 | 287 | 57 | 4 | 0 | 446 | 0 |
| 教育委員会 | 請求 | 187 | 42 | 31 | 114 | 0 | 0 | 187 | 0 |
| | 申出 | 16 | 10 | 2 | 4 | 0 | 0 | 16 | 0 |
| | 合計 | 203 | 52 | 33 | 118 | 0 | 0 | 203 | 0 |
| 選挙管理委員会 | 請求 | 0 | 0 | 0 | 0 | 0 | 0 | 0 | 0 |
| | 申出 | 11 | 1 | 8 | 2 | 0 | 0 | 11 | 0 |
| | 合計 | 11 | 1 | 8 | 2 | 0 | 0 | 11 | 0 |
| 監査委員 | 請求 | 20 | 10 | 2 | 8 | 0 | 0 | 20 | 0 |
| | 申出 | 0 | 0 | 0 | 0 | 0 | 0 | 0 | 0 |
| | 合計 | 20 | 10 | 2 | 8 | 0 | 0 | 20 | 0 |
| 農業委員会 | 請求 | 2 | 1 | 1 | 0 | 0 | 0 | 2 | 0 |
| | 申出 | 0 | 0 | 0 | 0 | 0 | 0 | 0 | 0 |
| | 合計 | 2 | 1 | 1 | 0 | 0 | 0 | 2 | 0 |
| 水道事業の管理者の権限を行う市長 | 請求 | 60 | 0 | 60 | 0 | 0 | 0 | 60 | 0 |
| | 申出 | 12 | 1 | 11 | 0 | 0 | 0 | 12 | 0 |
| | 合計 | 72 | 1 | 71 | 0 | 0 | 0 | 72 | 0 |
| 消防長 | 請求 | 2 | 0 | 2 | 0 | 0 | 0 | 2 | 0 |
| | 申出 | 2 | 0 | 2 | 0 | 0 | 0 | 2 | 0 |
| | 合計 | 4 | 0 | 4 | 0 | 0 | 0 | 4 | 0 |
| 議会 | 請求 | 5 | 0 | 3 | 2 | 0 | 0 | 5 | 0 |
| | 申出 | 0 | 0 | 0 | 0 | 0 | 0 | 0 | 0 |
| | 合計 | 5 | 0 | 3 | 2 | 0 | 0 | 5 | 0 |
| 合計 | 請求 | 634 | 132 | 321 | 177 | 4 | 0 | 634 | 0 |
| | 申出 | 129 | 31 | 88 | 10 | 0 | 0 | 129 | 0 |
| | 合計 | 763 | 163 | 409 | 187 | 4 | 0 | 763 | 0 |

※「請求」とは市内に在住か在勤または在学の人などが、平成12年4月1日以後に市が作成または取得した行政文書の公開を求めることをいい、「申出」とは請求権のない人が行政文書の公開を求めること、または平成12年4月1日以前の行政文書の公開を求めることをいいます。

※他の実施機関は実績がありません。

令和3年上尾市教育委員会5月定例会 報告事項4

所属名 教育総務部 スポーツ振興課

件 名

上尾市民体育館の利用状況、稼働率について

内 容 説 明

令和2年度上尾市民体育館の利用状況、稼働率について、別紙のとおり報告します。

| 添付資料 | 添付資料名 |
|---|--|
| <input checked="" type="checkbox"/> 有 ・ 無 | 令和2年度 上尾市民体育館利用状況【7ページ】 令和2年度 上尾市民体育館の稼働率【8ページ】 |

令和2年度 上尾市民体育館利用状況

1 利用人数

| | | 開館日 | 市内 | | 市外 | | 合計 | | 平成31年度との比較 |
|-------|------|-----|---------|-------|--------|------|---------|-------|------------|
| | | | 利用人数 | 1日当り | 利用人数 | 1日当り | 利用人数 | 1日当り | |
| 一般 | 平日 | 200 | 71,495 | 357.5 | 5,095 | 25.5 | 76,590 | 383.0 | 53% |
| | 土日祝日 | 96 | 31,852 | 331.8 | 4,965 | 51.7 | 36,817 | 383.5 | 38% |
| | 計 | 296 | 103,347 | 349.1 | 10,060 | 34.0 | 113,407 | 383.1 | 47% |
| 児童・生徒 | 平日 | 200 | 17,628 | 88.1 | 416 | 2.1 | 18,044 | 90.2 | 44% |
| | 土日祝日 | 96 | 14,805 | 154.2 | 3,900 | 40.6 | 18,705 | 194.8 | 52% |
| | 計 | 296 | 32,433 | 109.6 | 4,316 | 14.6 | 36,749 | 124.2 | 48% |
| 合計 | 平日 | 200 | 89,123 | 445.6 | 5,511 | 27.6 | 94,634 | 473.2 | 51% |
| | 土日祝日 | 96 | 46,657 | 486.0 | 8,865 | 92.3 | 55,522 | 578.4 | 42% |
| | 計 | 296 | 135,780 | 458.7 | 14,376 | 48.6 | 150,156 | 507.3 | 47% |

2 施設の利用人数

| | 一般 | | 児童・生徒 | | 合計 | | 平成31年度との比較 |
|---------------|---------|--------|--------|-------|---------|--------|------------|
| | 利用人数 | うち個人 | 利用人数 | うち個人 | 利用人数 | うち個人 | |
| アリーナ | 25,232 | 3,084 | 20,720 | 2,412 | 45,952 | 5,496 | 38% |
| 卓球室 | 10,490 | 2,883 | 1,514 | 608 | 12,004 | 3,491 | 56% |
| 体力相談室兼トレーニング室 | 26,168 | 26,168 | — | — | 26,168 | 26,168 | 38% |
| 柔道場 | 6,691 | 740 | 3,125 | 1,121 | 9,816 | 1,861 | 47% |
| 剣道場 | 6,781 | 376 | 6,272 | 1,668 | 13,053 | 2,044 | 45% |
| 会議室兼スタジオ | 8,976 | — | 2,470 | — | 11,446 | — | 56% |
| 庭球場 | 20,857 | 20,658 | 2,648 | 1,979 | 23,505 | 22,637 | 94% |
| 弓道場 | 8,212 | 6,635 | — | — | 8,212 | 6,635 | 61% |
| 計 | 113,407 | 60,544 | 36,749 | 7,788 | 150,156 | 68,332 | 47% |

令和2年度 上尾市民体育館の稼働率

| 施設 | 区分 | 合計 | | 平日 | | 土日祝日 | |
|--------------|-----|------|-------|------|-------|------|-------|
| | | 296日 | | 200日 | | 96日 | |
| | | 使用日数 | 稼働率 | 使用日数 | 稼働率 | 使用日数 | 稼働率 |
| アリーナA | 午前 | 234 | 79.1% | 160 | 80.0% | 74 | 77.1% |
| | 午後1 | 233 | 78.7% | 157 | 78.5% | 76 | 79.2% |
| | 午後2 | 249 | 84.1% | 182 | 91.0% | 67 | 69.8% |
| | 夜間 | 236 | 79.7% | 162 | 81.0% | 74 | 77.1% |
| アリーナB | 午前 | 243 | 82.1% | 167 | 83.5% | 76 | 79.2% |
| | 午後1 | 198 | 66.9% | 140 | 70.0% | 58 | 60.4% |
| | 午後2 | 242 | 81.8% | 161 | 80.5% | 81 | 84.4% |
| | 夜間 | 230 | 77.7% | 156 | 78.0% | 74 | 77.1% |
| 卓球室 | 午前 | 230 | 77.7% | 153 | 76.5% | 77 | 80.2% |
| | 午後1 | 234 | 79.1% | 156 | 78.0% | 78 | 81.3% |
| | 午後2 | 212 | 71.6% | 151 | 75.5% | 61 | 63.5% |
| | 夜間 | 247 | 83.4% | 168 | 84.0% | 79 | 82.3% |
| 柔道場 | 午前 | 234 | 79.1% | 173 | 86.5% | 61 | 63.5% |
| | 午後1 | 198 | 66.9% | 140 | 70.0% | 58 | 60.4% |
| | 午後2 | 224 | 75.7% | 162 | 81.0% | 62 | 64.6% |
| | 夜間 | 220 | 74.3% | 168 | 84.0% | 52 | 54.2% |
| 剣道場 | 午前 | 252 | 85.1% | 175 | 87.5% | 77 | 80.2% |
| | 午後1 | 226 | 76.4% | 163 | 81.5% | 63 | 65.6% |
| | 午後2 | 256 | 86.5% | 176 | 88.0% | 80 | 83.3% |
| | 夜間 | 230 | 77.7% | 165 | 82.5% | 65 | 67.7% |
| 会議室 兼スタジオ | 午前 | 225 | 76.0% | 157 | 78.5% | 68 | 70.8% |
| | 午後1 | 219 | 74.0% | 145 | 72.5% | 74 | 77.1% |
| | 午後2 | 237 | 80.1% | 155 | 77.5% | 82 | 85.4% |
| | 夜間 | 220 | 74.3% | 159 | 79.5% | 61 | 63.5% |
| 弓道場 | 午前 | 285 | 96.3% | 195 | 97.5% | 90 | 93.8% |
| | 午後1 | 274 | 92.6% | 189 | 94.5% | 85 | 88.5% |
| | 午後2 | 283 | 95.6% | 193 | 96.5% | 90 | 93.8% |
| | 夜間 | 260 | 87.8% | 177 | 88.5% | 83 | 86.5% |

| 施設 | 区分 | 合計 | | 平日 | | 土日祝日 | |
|-----|------|----------|-------|----------|-------|---------|-------|
| | | ハード 296日 | | ハード 200日 | | ハード 96日 | |
| | | クレー 237日 | | クレー 163日 | | クレー 74日 | |
| | | 使用日数 | 稼働率 | 使用日数 | 稼働率 | 使用日数 | 稼働率 |
| 庭球場 | ハードA | 205 | 69.3% | 137 | 68.5% | 68 | 70.8% |
| | ハードB | 194 | 65.5% | 132 | 66.0% | 62 | 64.6% |
| | クレーC | 170 | 71.7% | 120 | 73.6% | 50 | 67.6% |
| | クレーD | 172 | 72.6% | 119 | 73.0% | 53 | 71.6% |
| | クレーE | 180 | 76.6% | 125 | 77.2% | 55 | 75.3% |
| | クレーF | 161 | 68.5% | 113 | 69.8% | 48 | 65.8% |

※区分

午前：午前9時から正午
 午後1：正午から午後3時
 午後2：午後3時から午後6時
 夜間：午後6時から午後9時

※庭球場の貸出し

平日：1時間単位
 土日祝日：2時間単位

令和3年上尾市教育委員会5月定例会 報告事項5

所属名 学校教育部 指導課

件 名

令和2年度上尾市立小・中学校生徒指導の状況について

内 容 説 明

令和2年度上尾市立小・中学校生徒指導の状況について、別紙のとおり報告します。

添付資料

添付資料名

有 ・ 無

令和2年度上尾市立小・中学校生徒指導の状況【10ページ～11ページ】

令和2年度上尾市立小・中学校生徒指導の状況

(令和2年度児童生徒の問題行動・不登校等生徒指導上の諸課題に関する調査より)

(1) 暴力行為

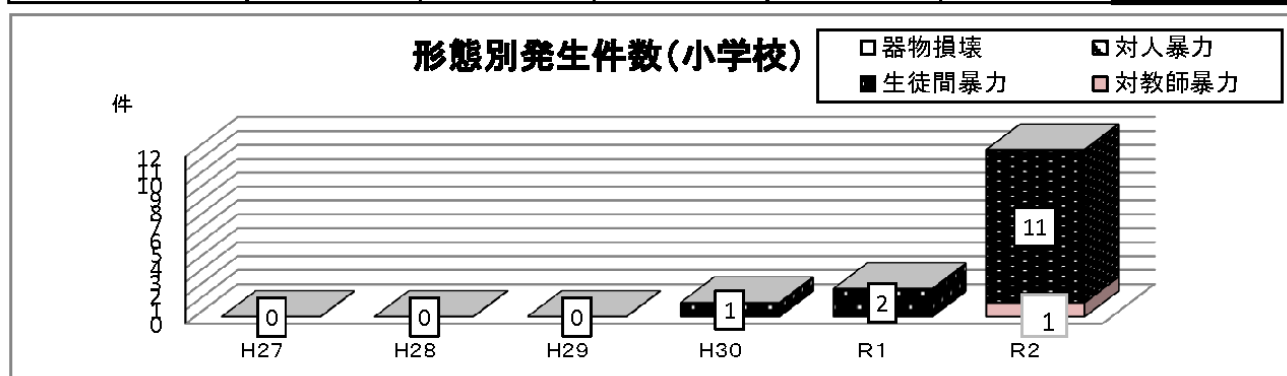
ア 暴力行為発生件数

| | H27 | H28 | H29 | H30 | R1 | R2 |
|-----|-----|-----|-----|-----|----|----|
| 小学校 | 0 | 0 | 0 | 1 | 2 | 12 |
| 中学校 | 2 | 0 | 3 | 0 | 3 | 4 |
| 合計 | 2 | 0 | 3 | 1 | 5 | 16 |

イ 形態別発生件数

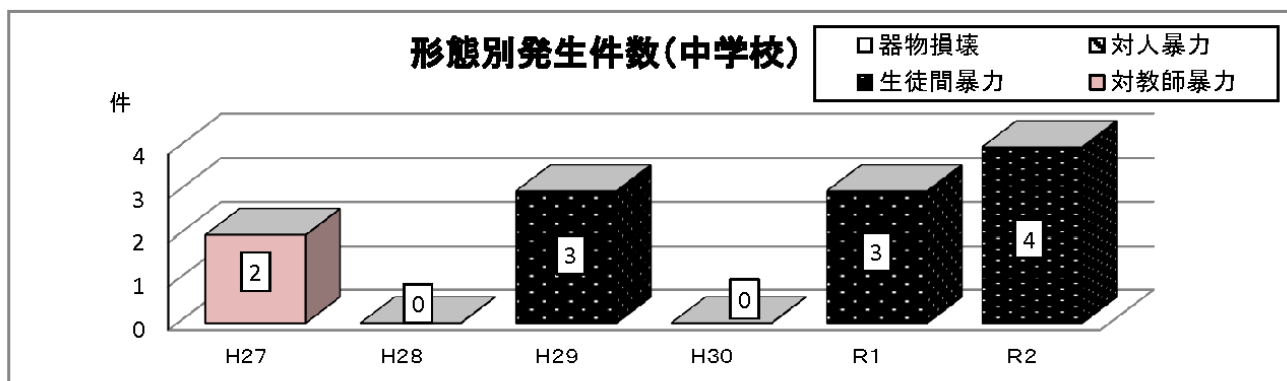
【小学校】

| | H27 | H28 | H29 | H30 | R1 | R2 |
|-------|-----|-----|-----|-----|----|----|
| 対教師暴力 | 0 | 0 | 0 | 0 | 0 | 1 |
| 生徒間暴力 | 0 | 0 | 0 | 1 | 2 | 11 |
| 対人暴力 | 0 | 0 | 0 | 0 | 0 | 0 |
| 器物損壊 | 0 | 0 | 0 | 0 | 0 | 0 |
| 合計 | 0 | 0 | 0 | 1 | 2 | 12 |



【中学校】

| | H27 | H28 | H29 | H30 | R1 | R2 |
|-------|-----|-----|-----|-----|----|----|
| 対教師暴力 | 2 | 0 | 0 | 0 | 0 | 0 |
| 生徒間暴力 | 0 | 0 | 3 | 0 | 3 | 4 |
| 対人暴力 | 0 | 0 | 0 | 0 | 0 | 0 |
| 器物損壊 | 0 | 0 | 0 | 0 | 0 | 0 |
| 合計 | 2 | 0 | 3 | 0 | 3 | 4 |



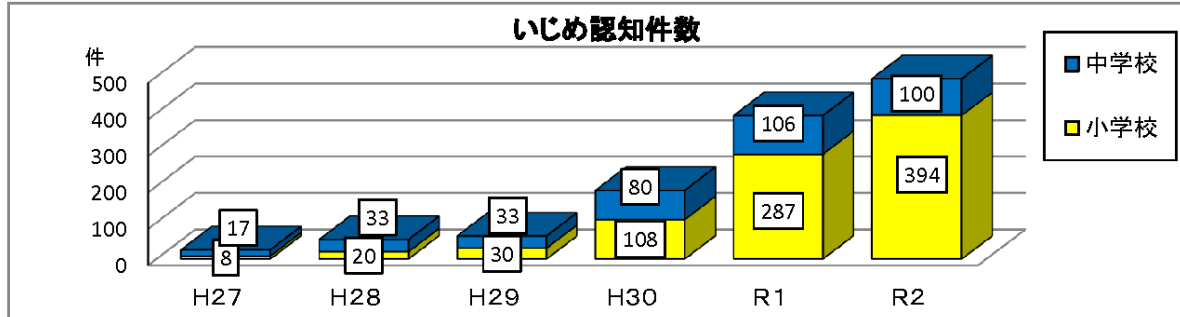
ウ 1校あたりの暴力発生件数 (件)

| | H27 | H28 | H29 | H30 | R1 | R2 |
|------|------|------|------|------|------|------|
| 県小学校 | 0.34 | 0.62 | 1.00 | 2.23 | 3.57 | 未発表 |
| 市小学校 | 0.00 | 0.00 | 0.00 | 0.05 | 0.09 | 0.55 |
| 県中学校 | 2.96 | 2.58 | 2.41 | 3.13 | 3.63 | 未発表 |
| 市中学校 | 0.18 | 0.00 | 0.27 | 0.00 | 0.27 | 0.36 |

(2) いじめ

ア いじめ認知件数（上尾市）

| | H27 | H28 | H29 | H30 | R1 | R2 |
|-----|-----|-----|-----|-----|-----|-----|
| 小学校 | 8 | 20 | 30 | 108 | 287 | 394 |
| 中学校 | 17 | 33 | 33 | 80 | 106 | 100 |
| 合計 | 25 | 53 | 63 | 188 | 393 | 494 |



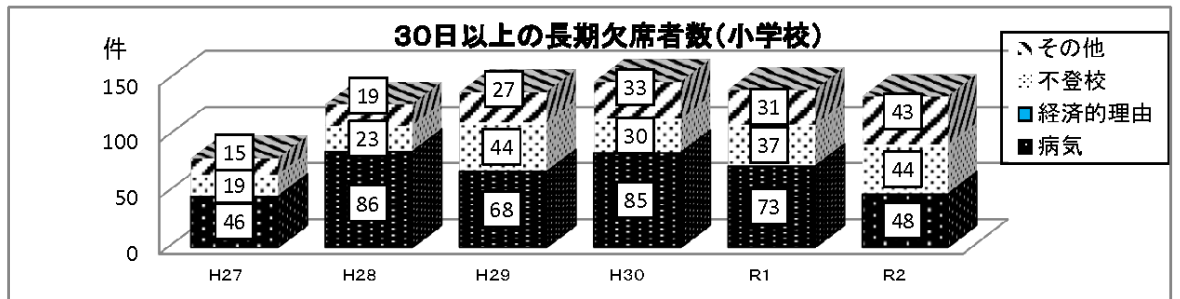
イ 1校あたりのいじめ認知件数

| | H27 | H28 | H29 | H30 | R1 | R2 |
|------|------|------|------|-------|-------|-------|
| 県小学校 | 1.71 | 3.51 | 8.24 | 17.65 | 23.23 | 未発表 |
| 市小学校 | 0.36 | 0.91 | 1.36 | 4.91 | 13.05 | 17.91 |
| 県中学校 | 3.42 | 3.85 | 5.25 | 8.15 | 9.46 | 未発表 |
| 市中学校 | 1.55 | 3.00 | 3.00 | 7.27 | 9.64 | 9.09 |

(3) 30日以上長期欠席者数

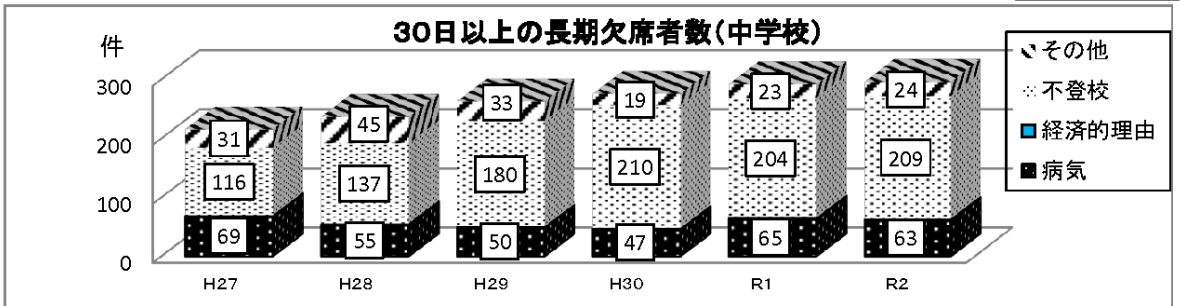
ア 小学校

| | H27 | H28 | H29 | H30 | R1 | R2 |
|-------|-----|-----|-----|-----|-----|-----|
| 病気 | 46 | 86 | 68 | 85 | 73 | 48 |
| 経済的理由 | 0 | 0 | 0 | 0 | 0 | 0 |
| 不登校 | 19 | 23 | 44 | 30 | 37 | 44 |
| その他 | 15 | 19 | 27 | 33 | 31 | 43 |
| 合計 | 80 | 128 | 139 | 148 | 141 | 135 |



イ 中学校

| | H27 | H28 | H29 | H30 | R1 | R2 |
|-------|-----|-----|-----|-----|-----|-----|
| 病気 | 69 | 55 | 50 | 47 | 65 | 63 |
| 経済的理由 | 0 | 0 | 0 | 0 | 0 | 0 |
| 不登校 | 116 | 137 | 180 | 210 | 204 | 209 |
| その他 | 31 | 45 | 33 | 19 | 23 | 24 |
| 合計 | 216 | 237 | 263 | 276 | 292 | 296 |



件 名

令和3年度学力調査関係実施概要について

内 容 説 明

令和3年度学力調査関係実施概要について、別紙のとおり報告します。

添付資料

添付資料名

有 ・ 無

令和3年度学力調査関係実施概要【13ページ】

令和3年度学力調査関係実施概要

| | | | | |
|-------------------|---|----------------------|---------------------|------------------|
| 全国学力・学習状況調査 | 期日 | 令和3年5月27日(木) | | |
| | 対象学年 | 小学校第6学年 | 中学校第3学年 | |
| | 調査内容 | 1 | 国語(45分) | 国語(50分) |
| | | 2 | 算数(45分) | 数学(50分) |
| | | 3 | 質問紙調査(20~40分程度) | 質問紙調査(20~45分程度) |
| | | 4 | | |
| | | 5 | | |
| 6 | | | | |
| 備考 | ○全校調査: 悉皆(分校1校として実施) ○全校に対する質問紙調査。(令和3年5月に実施) ○終了報告: 5月27日(木)午後1時まで。(厳守) ※調査マニュアルの送付済 | | | |
| 埼玉県学力・学習状況調査 | 期日 | 令和3年5月13日(木) | | |
| | 対象学年 | 小学校第4~6学年 | 中学校第1~3学年 | |
| | 調査内容 | 1 | 国語(40分) | 国語(45分) |
| | | 2 | 算数(40分) | 数学(45分) |
| | | 3 | 質問紙調査(40分程度) | 英語(45分)※2・3年のみ |
| | | 4 | | 質問紙調査(40分程度) |
| | | 5 | | |
| 6 | | | | |
| 備考 | ○全校に対する質問紙調査(令和3年5月に実施) ○終了報告: 5月17日(月)まで。(厳守) ○調査用紙は、すべて回収。調査問題のコピー、写真撮影、書き写し等は不可。 | | | |
| 上尾市立小・中学校 学力調査 | 期日 | 令和3年12月22日(水) | 令和4年1月12日(水) | |
| | 対象学年 | 小学校第2~6学年 | 中学校第1・2学年 | |
| | 調査内容 | 1 | 国語(40分) | 国語(45分) |
| | | 2 | 算数(40分) | 数学(45分) |
| | | 3 | 質問紙調査(約20分)※5年のみ | 英語(45分) |
| | | 4 | | 質問紙調査(約20分)※2年のみ |
| | | 5 | | |
| 6 | | | | |
| 備考 | ○質問紙調査(小5・中2)で実施。 ○調査用紙は、すべて回収。調査問題のコピー、写真撮影、書き写し等は不可。 ※令和4年1月12日(水)は、第3回南部校長会テスト実施日。(中3) | | | |

【 白紙 】

令和3年上尾市教育委員会5月定例会 報告事項7


所属名 学校教育部 指導課

| | |
|--|-------------------------------|
| 件 名 令和3年4月 いじめに関する状況について | |
| 内 容 説 明 令和3年4月 いじめに関する調査結果について、別紙のとおり報告します。 | |
| 添付資料 | 添付資料名 |
| <input checked="" type="checkbox"/> 有 ・ 無 | 令和3年4月 いじめに関する状況【16ページ～17ページ】 |

令和3年4月 いじめに関する状況

40 【小学校】

令和3年4月30日現在



令和3年4月
 ・4月認知 47件
 ・解消に向けて取組中 217件
 ・4月解消 11件

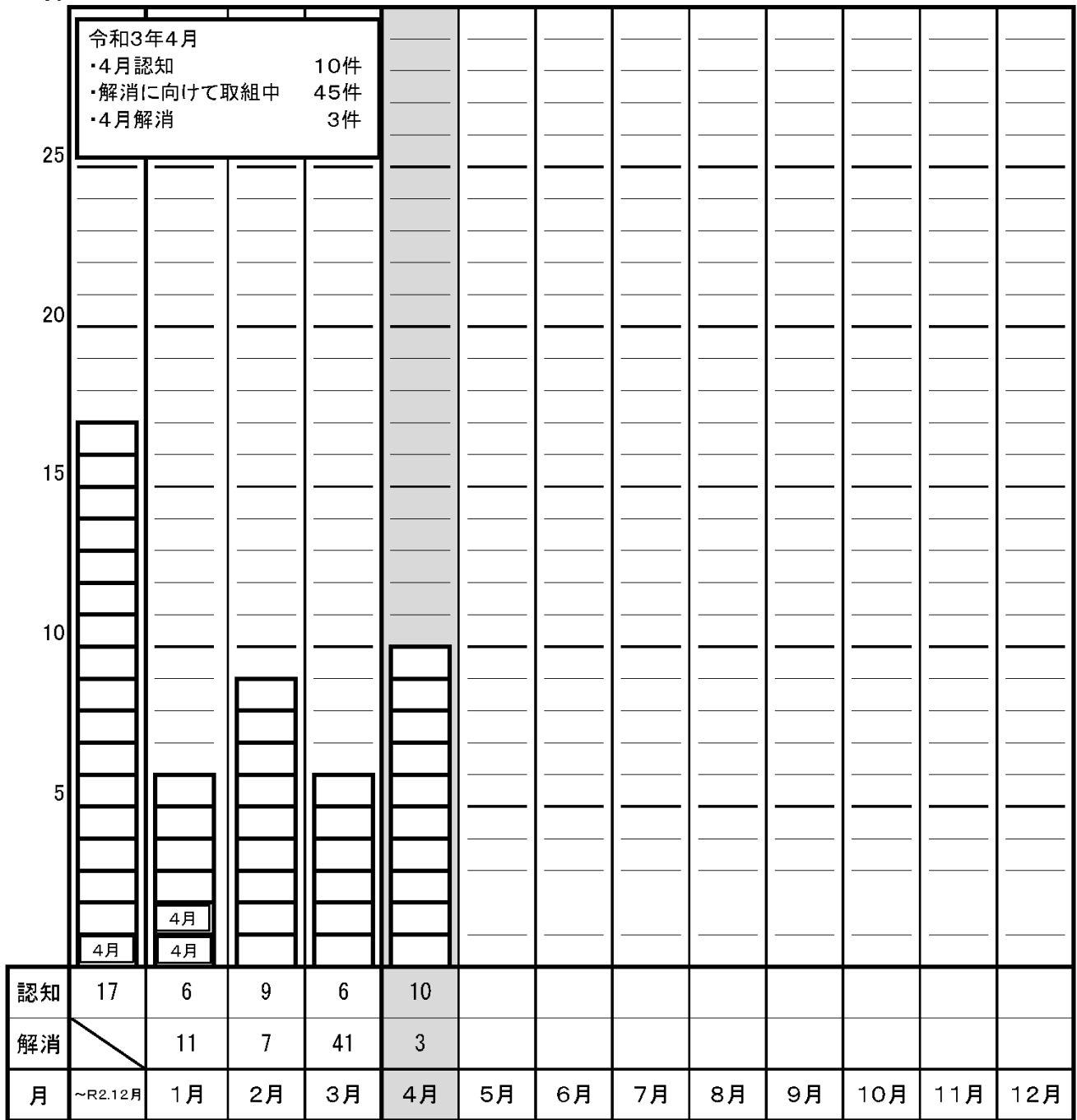
※ …認知
 …解消

R2年度認知分における10月分までの解消分は削除済み。
 R2年度12月までのものは、左側にまとめた。

令和3年4月 いじめに関する状況

【中学校】

令和3年4月30日現在



※ ...認知
 ...解消

R2年度認知分における10月分までの解消分は削除済み。
 R2年度12月までのものは、左側にまとめた。

| | |
|--|-----------|
| 件 名 上尾市幼児教育推進協議会への諮問について | |
| 内 容 説 明 上尾市幼児教育推進協議会への諮問について、別紙のとおり報告します。 | |
| 添付資料 | 添付資料名 |
| <input checked="" type="checkbox"/> 有 ・ 無 | 諮問【19ページ】 |

上教指第145号

令和3年5月17日

上尾市幼児教育推進協議会委員長 様

上尾市教育委員会



諮 問

現在の上尾市の幼児教育の状況における下記の事項について、
上尾市幼児教育推進協議会条例に基づき、貴協議会の意見を求め
ます。

記

- 1 発達支援を必要とする幼児に係る幼児教育の現状と小学校へ
の滑らかな接続に向けた諸課題について
- 2 「幼児期の終わりまでに育ってほしい姿」を踏まえた発達支援
を必要とする幼児・児童への関わり方

