


議案第12号

平成20年度上尾市介護保険特別会計予算



平成20年度上尾市介護保険特別会計予算

平成20年度上尾市の介護保険特別会計の予算は、次に定めるところによる。

(歳入歳出予算)

第1条 歳入歳出予算の総額は、歳入歳出それぞれ7,964,300千円と定める。

2 歳入歳出予算の款項の区分及び当該区分ごとの金額は、「第1表 歳入歳出予算」による。

(歳出予算の流用)

第2条 地方自治法(昭和22年法律第67号)第220条第2項ただし書の規定により歳出予算の各項の経費の金額を流用することができる場合は、保険給付費の各項に計上された予算額に過不足を生じた場合における款内でのこれらの経費の各項の間の流用とする。

平成20年2月29日提出

上尾市長 島村 稷

第 1 表 歳 入 歳 出 予 算

歳 入


単位：千円

款	項	金 額
1 保険料		1,828,122
	1 介護保険料	1,828,122
2 使用料及び手数料		289
	1 手数料	289
3 国庫支出金		1,386,524
	1 国庫負担金	1,386,524
4 支払基金交付金		2,330,118
	1 支払基金交付金	2,330,118
5 県支出金		1,135,938
	1 県負担金	1,135,938
6 財産収入		2
	1 財産運用収入	2
7 繰入金		1,280,301
	1 一般会計繰入金	1,280,301
8 繰越金		3,000
	1 繰越金	3,000
9 諸収入		6
	1 延滞金及び過料	2
	2 市預金利子	1
	3 雑入	3
歳 入	合 計	7,964,300

歳 出

単位：千円

款	項	金 額
1 総務費		315,911
	1 総務管理費	223,674
	2 賦課徴収費	12,730
	3 介護認定費	79,507
2 保険給付費		7,414,000
	1 介護サービス等給付費	7,403,000
	2 その他諸費	11,000
3 基金積立金		4,554
	1 基金積立金	4,554
4 地域支援事業費		225,384
	1 地域支援事業費	225,384
5 諸支出金		1,451
	1 償還金及び還付加算金	1,450
	2 繰出金	1
6 予備費		3,000
	1 予備費	3,000
歳 出	合 計	7,964,300



介護保険特別会計予算説明書

目

次

◎ 介護保険特別会計補正予算整理表	265
◎ 介護保険特別会計	
・ 歳入歳出予算事項別明細書 (総括表)	266
(歳入)	
1 保険料	267
2 使用料及び手数料	267
3 国庫支出金	267
4 支払基金交付金	267
5 県支出金	267
6 財産収入	268
7 繰入金	268
8 繰越金	268
9 諸収入	268

(歳出)	
1 総務費	271
2 保険給付費	273
3 基金積立金	274
4 地域支援事業費	274
5 諸支出金	275
6 予備費	276
給与費明細書	277
歳入歳出予算比較表	282

平成20年度 介護保険特別会計 補正予算整理表

(歳入)

単位:千円

款 別	区分	当初予算額	月 日	月 日	月 日	月 日	月 日	月 日
			補正予算額	補正予算額	補正予算額	補正予算額	補正予算額	補正予算額
1 保 険 料	補正額	1,828,122						
	累計額							
2 使用料及び手数料	補正額	289						
	累計額							
3 国庫支出金	補正額	1,386,524						
	累計額							
4 支払基金交付金	補正額	2,330,118						
	累計額							
5 県支出金	補正額	1,135,938						
	累計額							
6 財産収入	補正額	2						
	累計額							
7 繰入金	補正額	1,280,301						
	累計額							
8 繰越金	補正額	3,000						
	累計額							
9 諸収入	補正額	6						
	累計額							
歳入合計	補正額	7,964,300						
	累計額							

(歳出)

単位:千円

款 別	区分	当初予算額	月 日	月 日	月 日	月 日	月 日	月 日
			補正予算額	補正予算額	補正予算額	補正予算額	補正予算額	補正予算額
1 総務費	補正額	315,911						
	累計額							
2 保険給付費	補正額	7,414,000						
	累計額							
3 基金積立金	補正額	4,554						
	累計額							
4 地域支援事業費	補正額	225,384						
	累計額							
5 諸支出金	補正額	1,451						
	累計額							
6 予備費	補正額	3,000						
	累計額							
歳出合計	補正額	7,964,300						
	累計額							

歳入歳出予算事項別明細書

1 総括

(歳入)

単位：千円

款	本年度予算額	前年度予算額	比較
1 保険料	1,828,122	1,759,723	68,399
2 使用料及び手数料	289	55	234
3 国庫支出金	1,386,524	1,333,733	52,791
4 支払基金交付金	2,330,118	2,240,157	89,961
5 県支出金	1,135,938	1,081,450	54,488
6 財産収入	2	2	0
7 繰入金	1,280,301	1,293,574	△13,273
8 繰越金	3,000	3,000	0
9 諸収入	6	6	0
歳入合計	7,964,300	7,711,700	252,600

(歳出)

単位：千円

款	本年度予算額	前年度予算額	比較	本年度予算額の財源内訳			
				特定財源			一般財源
				国庫支出金	地方債	その他	
1 総務費	315,911	343,184	△27,273	0	0	0	315,911
2 保険給付費	7,414,000	7,204,520	209,480	2,409,550	0	4,077,699	926,751
3 基金積立金	4,554	4,649	△95	0	0	4,554	0
4 地域支援事業費	225,384	154,991	70,393	112,912	0	74,833	37,639
5 諸支出金	1,451	1,356	95	0	0	1,448	3
6 予備費	3,000	3,000	0	0	0	0	3,000
歳出合計	7,964,300	7,711,700	252,600	2,522,462	0	4,158,534	1,283,304

2 歳入

(款) 1 保険料 (項) 1 介護保険料

単位：千円

目	本年度	前年度	比較	節		説明
				区分	金額	
1 第一号被保険者保険料	1,828,122	1,759,723	68,399	1現年度分	1,822,122	特別徴収分 1,496,500
				2滞納繰越分	6,000	普通徴収分 325,622 普通徴収分 6,000
計	1,828,122	1,759,723	68,399			

(款) 2 使用料及び手数料 (項) 1 手数料

1 総務手数料	1	1	0	1諸証明手数料	1	諸証明手数料 1
2 地域支援事業手数料	288	54	234	1介護予防事業手数料	288	介護予防手数料 288
計	289	55	234			

(款) 3 国庫支出金 (項) 1 国庫負担金

1 介護給付費負担金	1,386,524	1,333,733	52,791	1介護給付費負担金	1,386,524	介護給付費負担金 1,311,250 地域支援事業費交付金 75,274
計	1,386,524	1,333,733	52,791			

(款) 4 支払基金交付金 (項) 1 支払基金交付金

1 介護給付費交付金	2,330,118	2,240,157	89,961	1介護給付費交付金	2,330,118	介護給付費交付金 2,298,340 地域支援事業費交付金 31,778
計	2,330,118	2,240,157	89,961			

(款) 5 県支出金 (項) 1 県負担金

1 介護給付費負担金	1,135,938	1,081,450	54,488	1介護給付費負担金	1,135,938	介護給付費負担金 1,098,300 地域支援事業費交付金 37,638
------------	-----------	-----------	--------	-----------	-----------	---

介護保険特別会計 5 県支出金

(款) 5 県支出金 (項) 1 県負担金

単位：千円

目	本年度	前年度	比較	節		説明
				区分	金額	
計	1,135,938	1,081,450	54,488			

(款) 6 財産収入 (項) 1 財産運用収入

1 利子及び配当金	2	2	0	1利子及び配当金	2	2 介護保険給付費準備基金預金利子	1
						介護保険高額介護サービス費等資金貸付基金預金利子	1
計	2	2	0				

(款) 7 繰入金 (項) 1 一般会計繰入金

1 介護給付費繰入金	964,390	950,390	14,000	1介護給付費繰入金	964,390	介護給付費繰入金	926,751
						地域支援事業費繰入金	37,639
2 その他一般会計繰入金	315,911	343,184	△27,273	1職員給与費繰入金	212,058	職員給与費繰入金	212,058
				2事務費繰入金	103,853	認定事務費繰入金	79,507
						その他事務費繰入金	24,346
計	1,280,301	1,293,574	△13,273				

(款) 8 繰越金 (項) 1 繰越金

1 繰越金	3,000	3,000	0	1繰越金	3,000	繰越金	3,000
計	3,000	3,000	0				

(款) 9 諸収入 (項) 1 延滞金及び過料

1 第一号被保険者延滞金	1	1	0	1第一号被保険者延滞金	1	第一号被保険者延滞金	1
2 過料	1	1	0	1過料	1	過料	1
計	2	2	0				


(款) 9 諸収入 (項) 2 市預金利子

単位：千円

1	市預金利子	1	1	0	1市預金利子	1	市預金利子	1
	計	1	1	0				

(款) 9 諸収入 (項) 3 雑入

1	第三者納付金	1	1	0	1第三者納付金	1	第三者納付金	1
2	返納金	1	1	0	1返納金	1	過誤払返納金	1
3	雑入	1	1	0	1雑入	1	雑入	1
	計	3	3	0				



3 歳 出

(款) 1 総務費 (項) 1 総務管理費

単位：千円

目	本年度 (前年度) (比較)	本年度の財源内訳			一般財源	節・説明		事業概要
		特定財源				区 分	金額	
		国県支出金	地方債	その他				
1 一般管理費	223,674 (248,359) (△24,685)	0	0	0	223,674	2給料 一般職給 23人	97,506 97,506	(職員課) ○職員人件費 212,058 2給料 97,506
						3職員手当等 扶養手当 地域手当 住居手当 通勤手当 特殊勤務手当 時間外勤務手当 管理職手当 期末勤勉手当	69,086 2,623 5,994 2,313 1,802 214 12,884 1,500 41,756	3職員手当等 69,086 4共済費 45,466 (高齢介護課) ○介護給付費適正化事業 1,918 11需用費 118 12役務費 900 13委託料 900 ○被保険者資格等管理事業 3,520 7賃金 886
						4共済費 職員共済組合負担金 地方公務員災害補償基金負担金 退職手当負担金	45,466 25,649 133 19,684	9旅費 89 11需用費 1,405 12役務費 1,032 19負担金、補助及び交付金 108
						7賃金 パート賃金	886 886	○地域包括支援センター等管理事業 6,178
						9旅費 普通旅費	149 149	9旅費 60 11需用費 165
						11需用費 消耗品費 印刷製本費	1,688 465 1,223	12役務費 199 13委託料 756 14使用料及び賃借料 4,898
						12役務費 通信運搬費	2,131 2,131	15工事請負費 100
						13委託料 ケアプランチェック委託料 包括システムネットワーク保守委託料	1,656 900 756	
						14使用料及び賃借料 包括システム借上料	4,898 4,898	
						15工事請負費 包括支援センター業務支援システム移設工事費	100 100	
						19負担金、補助及び交付金 看護協会負担金 保健師協議会負担金	108 78 30	

(款) 1 総務費 (項) 1 総務管理費

単位：千円

目	本年度 (前年度) (比較)	本年度の財源内訳			一般財源	節・説明		事業概要
		特定財源				区 分	金 額	
		国県支出金	地方債	その他				
計	223,674 (248,359) (△24,685)	0	0	0	223,674			

(款) 1 総務費 (項) 2 賦課徴収費

1 賦課徴収費	12,730 (15,240) (△2,510)	0	0	0	12,730	11需用費 消耗品費 印刷製本費 12役務費 通信運搬費 手数料 13委託料 封入封緘等委託料	3,451 270 3,181 8,476 8,000 476 803 803	(高齢介護課) ○賦課徴収事業 11需用費 12役務費 13委託料	12,730 3,451 8,476 803
計	12,730 (15,240) (△2,510)	0	0	0	12,730				

(款) 1 総務費 (項) 3 介護認定費

1 介護認定費	79,507 (79,585) (△78)	0	0	0	79,507	1報酬 介護認定審査会委員報酬 50人 7賃金 介護認定調査員賃金 8報償費 講師謝礼 9旅費 費用弁償 普通旅費 11需用費 消耗品費 印刷製本費 12役務費 通信運搬費 手数料 13委託料	17,550 17,550 23,032 23,032 60 60 1,436 1,188 248 859 120 739 30,070 3,019 27,051 4,163	(高齢介護課) ○介護認定事業 1報酬 7賃金 8報償費 9旅費 11需用費 12役務費 13委託料 14使用料及び賃借料	79,507 17,550 23,032 60 1,436 859 30,070 4,163
---------	---------------------------------	---	---	---	--------	--	--	--	---

(款) 1 総務費 (項) 3 介護認定費

単位：千円

						介護支援システム修正委託料	4,163	
						14使用料及び賃借料	2,337	
						複写機使用料	671	
						認定支援システム機器借上料	1,666	
計	79,507 (79,585) (△78)	0	0	0	79,507			

(款) 2 保険給付費 (項) 1 介護サービス等給付費

1 介護サービス等 給付費	7,403,000 (7,192,871) (210,129)	2,405,975 国庫支出金 1,309,050 県支出金 1,096,925	0	4,071,649 保険料 1,776,715 支払基金交 付金 2,294,930 諸収入 4	925,376	19負担金、補助及び交付金 介護サービス等給付費	7,403,000 7,403,000	(高齢介護課) ○介護保険給付事業 7,403,000 19負担金、補助及び交付金 7,403,000
計	7,403,000 (7,192,871) (210,129)	2,405,975	0	4,071,649	925,376			

(款) 2 保険給付費 (項) 2 その他諸費

1 審査支払手数料	11,000 (11,649) (△649)	3,575 国庫支出金 2,200 県支出金 1,375	0	6,050 保険料 2,640 支払基金交 付金 3,410	1,375	12役務費 手数料	11,000 11,000	(高齢介護課) ○審査支払手数料 11,000 12役務費 11,000
計	11,000 (11,649) (△649)	3,575	0	6,050	1,375			

(款) 3 基金積立金 (項) 1 基金積立金

単位：千円

目	本年度 (前年度) (比較)	本年度の財源内訳			節・説明		事業概要	
		特定財源			一般財源	金額		
		国庫支出金	地方債	その他				区分
1 基金積立金	4,554 (4,649) (△95)	0	0	4,554	0	25積立金 介護保険給付費準備基金積立金 介護保険高額介護サービス費等資金貸付基金積立金	4,554 4,553 1 25積立金 4,553 1 1	(高齢介護課) ○介護保険給付費準備基金管理事業 4,553 25積立金 4,553 ○介護保険高額介護サービス費等資金貸付基金管理事業 1 25積立金 1
計	4,554 (4,649) (△95)	0	0	4,554	0			

(款) 4 地域支援事業費 (項) 1 地域支援事業費

1 介護予防事業費	102,800 (21,849) (80,951)	38,442 国庫支出金 25,628 県支出金 12,814	0	51,543	12,815	7賃金 パート賃金 8報償費 講師等謝礼 11需用費 消耗品費 印刷製本費 12役務費 通信運搬費 火災保険料 13委託料 介護予防事業委託料 14使用料及び賃借料 会場借上料 18備品購入費 介護予防備品購入費	886 886 2,250 2,250 2,739 1,812 927 6,548 6,082 466 89,227 89,227 500 500 650 650	(高齢介護課) ○介護予防事業 102,800 7賃金 886 8報償費 2,250 11需用費 2,739 12役務費 6,548 13委託料 89,227 14使用料及び賃借料 500 18備品購入費 650
2 包括的支援事業費	111,617 (119,931) (△8,314)	67,807 国庫支出金 45,204 県支出金 22,603	0	21,207	22,603	1報酬 地域包括支援センター運営等協議会委員報酬 9人 9旅費 費用弁償	165 165 27 27	(高齢介護課) ○包括的支援事業 111,617 1報酬 165 9旅費 27 13委託料 109,520 14使用料及び賃借料 1,905

(款) 4 地域支援事業費 (項) 1 地域支援事業費

単位：千円

						13委託料 包括の支援事業委託料	109,520 109,520	
						14使用料及び賃借料 包括システムソフト等借上料	1,905 1,905	
3 任意事業費	10,967	6,663	0	2,083	2,221	8報償費 講師謝礼 介護相談員謝礼	1,032 72 960	(高齢介護課) ○任意事業 10,967 8報償費 1,032
	(13,211)	国庫支出金 4,442		保険料 2,083		9旅費 普通旅費	39 39	9旅費 39
	(△2,244)	県支出金 2,221				11需用費 消耗品費 印刷製本費	383 335 48	11需用費 383
						12役務費 手数料 火災保険料	174 84 90	12役務費 174
						13委託料 家族会支援事業委託料 徘徊高齢者等探索サービス事業委託料	2,663 1,980 683	12役務費 174
						19負担金、補助及び交付金 介護相談員養成研修負担金	318 318	13委託料 2,663
						20扶助費 要介護高齢者等紙おむつ支給事業	6,358 6,358	19負担金、補助及び交付金 318 20扶助費 6,358
計	225,384 (154,991) (70,393)	112,912	0	74,833	37,639			

(款) 5 諸支出金 (項) 1 償還金及び還付加算金

1 第一号被保険者 保険料還付金	1,448 (1,353) (95)	0	0	1,448	0	23償還金、利子及び割引料 第一号被保険者保険料過誤納還付金	1,448 1,448	(高齢介護課) ○保険料過誤納還付事業 1,448 23償還金、利子及び割引料 1,448
2 償還金	1 (1) (0)	0	0	0	1	23償還金、利子及び割引料 過年度国県支出金等返還金	1 1	(高齢介護課) ○過年度国県支出金等返還金 1 23償還金、利子及び割引料 1

介護保険特別会計 5 諸支出金

(款) 5 諸支出金 (項) 1 償還金及び還付加算金

単位：千円

目	本年度 (前年度) (比較)	本年度の財源内訳				節・説明		事業概要
		特定財源			一般財源	区 分	金額	
		国県支出金	地方債	その他				
3 延滞金	1 (1) (0)	0	0	0	1	22補償、補填及び賠償金 延滞金	1 (高齢介護課) 1 ○延滞金 22補償、補填及び賠償金	1 1
計	1,450 (1,355) (95)	0	0	1,448	2			

(款) 5 諸支出金 (項) 2 繰出金

1 繰出金	1 (1) (0)	0	0	0	1	28繰出金 一般会計繰出金	1 (高齢介護課) 1 ○一般会計繰出金 28繰出金	1 1
計	1 (1) (0)	0	0	0	1			

(款) 6 予備費 (項) 1 予備費

1 予備費	3,000 (3,000) (0)	0	0	0	3,000		(高齢介護課) ○予備費管理事業 予備費	3,000 3,000
計	3,000 (3,000) (0)	0	0	0	3,000			

給 与 費 明 細 書

1 特別職

単位：千円

区 分	職 員 数 (人)	給 与 費				共 済 費	合 計	備 考
		報 酬	給 料	地域手当	期末手当 年間支給率			
本年度	長 等							
	議 員							
	その他の特別職	60	17,715	—	—	—	17,715	—
	計	60	17,715	—	—	—	17,715	—
前年度	長 等							
	議 員							
	その他の特別職	50	17,733	—	—	—	17,733	—
	計	50	17,733	—	—	—	17,733	—
比 較	長 等							
	議 員							
	その他の特別職	10	△ 18	—	—	—	△ 18	—
	計	10	△ 18	—	—	—	△ 18	—

2 一般職

(1) 総括

単位：千円

区 分	職 員 数 (人)	給 与 費			共 済 費	合 計	備 考
		給 料	職員手当	計			
本 年 度	(23)	97,506	69,086	166,592	45,466	212,058	
前 年 度	(26)	104,535	72,181	176,716	48,731	225,447	
比 較	(△ 3)	△ 7,029	△ 3,095	△ 10,124	△ 3,265	△ 13,389	

()内は、再任用短時間勤務職員で外書き

単位：千円

職員手当の内訳	区 分	扶養手当	地域手当	住居手当	通勤手当	特殊勤務手当	時間外勤務手当	管理職手当	期末勤勉手当
	本年度	2,623	5,994	2,313	1,802	214	12,884	1,500	41,756
	前年度	3,210	7,540	2,100	1,897	451	9,182	2,040	45,761
	比較	△ 587	△ 1,546	213	△ 95	△ 237	3,702	△ 540	△ 4,005

(2) 給料及び職員手当の増減額の明細

単位：千円

区 分	増 減 額	増 減 事 由 別 内 訳	説 明	備 考
給 料	△ 7,029	1. 給与改定に伴う増減分	91	給与改定の状況 前年度 [給料の改定率 0.05% 給与改定実施時期 平成19年12月
		2. 昇給に伴う増加分	1,062	平均昇給率 1.83% (号給数) (職員数) 2号給 2人 4号給 20人 6号給 人 8号給 人
		3. その他の増減分	△ 8,182	職員数の異動状況 現に在職する職員数 本年度 22人 1人 23人 前年度 24人 1人 25人 増 減 △ 2人 0人 △ 2人
職員手当	△ 3,095	1. 制度改正に伴う増減分	△ 770	給与改定に伴う手当改正分 △ 770
		2. その他の増減分	△ 2,325	

(3) 給料及び職員手当の状況

ア 職員1人当たり給与

単位：円

区 分	行政職	
平成20年1月1日現在	平均給料月額	340,241
	平均給与月額	421,335
	平均年齢(歳)	42.45
平成19年1月1日現在	平均給料月額	343,401
	平均給与月額	416,552
	平均年齢(歳)	42.09

イ 初任給

単位：円

区 分	行政職	国の制度	
		行政職	
平成20年1月1日現在	高校卒	149,800	140,100
	大学卒	178,800	172,200
平成19年1月1日現在	高校卒	148,000	138,400
	大学卒	176,800	170,200

ウ 級別職員数

区 分	行政職			区 分	行政職		
	級	職員数(人)	構成比(%)		級	職員数(人)	構成比(%)
平成20年1月1日現在	1 級	(5)	(22.7)	平成19年1月1日現在	1 級	(-)	(-)
	2 級	(5)	(22.7)		2 級	(5)	(20.0)
	3 級	(6)	(27.4)		3 級	(6)	(24.0)
	4 級	(3)	(13.6)		4 級	(5)	(20.0)
	5 級	(3)	(13.6)		5 級	(5)	(20.0)
	6 級	(-)	(-)		6 級	(4)	(16.0)
	7 級	(-)	(-)		7 級	(-)	(-)
	計	(22)	(100.0)		計	(25)	(100.0)

()内は、再任用短時間勤務職員で外書き

(級別の標準的な職務内容)

区 分	1 級	2 級	3 級	4 級	5 級	6 級	7 級
行政職	主事 保健師	主任	主査	副主幹	課長	-	-

エ 昇給

区 分		合 計	代表的な職種 行 政 職	
本 年 度	職 員 数 [A] (人)	23	23	
	昇給に係る職員数 [B] (人)	22	22	
	号給数別内訳	2号給 (人)	2	2
		4号給 (人)	20	20
		6号給 (人)		
		8号給 (人)		
比 率 [B] / [A] (%)	95.7	95.7		
前 年 度	職 員 数 [A] (人)	26	26	
	昇給に係る職員数 [B] (人)	5	5	
	号給数別内訳	2号給 (人)		
		4号給 (人)	5	5
		6号給 (人)		
		8号給 (人)		
比 率 [B] / [A] (%)	19.2	19.2		

オ 期末手当・勤勉手当

単位：月分

区 分	支給期別支給率		支給率計	職制上の段階、職務 の級等による加算措	備 考
	6月	12月			
本 年 度	(1.10)	(1.25)	(2.35)	有	
	2.150	2.350	4.50		
前 年 度	(1.10)	(1.25)	(2.35)	有	
	2.125	2.325	4.45		
国 の 制 度	(1.10)	(1.25)	(2.35)	有	
	2.150	2.350	4.50		

()内は、再任用短時間勤務職員に係る支給率

カ 定年退職及び勸奨退職に係る退職手当

単位：月分

区 分	20年勤続の者	25年勤続の者	35年勤続の者	最 高 限 度	その他の加算措置等	備 考
支 給 率 等	30.55	41.34	59.28	59.28	定年前早期退職特例措置 (2~20%加算)	
国 の 制 度 (支給率等)	30.55	41.34	59.28	59.28	定年前早期退職特例措置 (2~20%加算)	

キ 地域手当

支 給 対 象 地 域	上 尾 市
支 給 率 (%)	6
支 給 対 象 職 員 数 (人)	23
国の指定基準に基づく支給率 (%)	3

ク 特殊勤務手当

区 分	全 職 種	代表的な職種
		行 政 職
給料総額に対する比率 (%)	0.2	0.2
支給対象職員の比率 (%) (平成20年1月1日現在)	54.5	54.5
代表的な特殊勤務手当の名称	開庁職場手当	

ケ その他の手当

区 分	国の制度との異同	差 異 の 内 容	
		上 尾 市	国
扶養手当	同	国と同じ	(ア) 配偶者 月額13,000円 (イ) 配偶者のいない職員の扶養親族のうち1人のみ 月額11,000円 (ウ) 配偶者以外の扶養親族1人につき月額6,500円 (エ) 満16歳の年度始めから満22歳の年度末までの子1人につき 5,000円を加算
住居手当	異	(ア) 借家の者 月額27,500円(限度額) (イ) 所有する住宅に居住し、かつ世帯主の者 月額6,000円 (ただし、新築・購入後5年間は月額7,500円)	(ア) 借家の者 月額27,000円(限度額) (イ) 所有する住宅に居住し、かつ世帯主の者で新築・購入後5年間 月額2,500円 (ウ) その他の者
通勤手当	異	(ア) 交通機関利用者 6箇月定期券の価額による一括支給 (イ) 交通用具使用者 ① 2km以上4km未満 月額2,900円 ② 4km以上20km未満 2,900円に2km増すごとに1,200円加算 ③ 20km以上 14,000円に3km増すごとに1,500円加算	(ア) 交通機関利用者 6箇月定期券の価額による一括支給 (イ) 交通用具使用者 ① 2km以上5km未満 月額2,000円 ② 5km以上10km未満 4,100円 ③ 10km以上40km未満 4,100円に5km増すごとに2,400円加算 ④ 40km以上45km未満 20,900円 ⑤ 45km以上50km未満 21,800円 ⑥ 50km以上55km未満 22,700円 ⑦ 55km以上60km未満 23,600円 ⑧ 60km以上 24,500円

歳入歳出予算比較表

(歳入)

単位：千円、%

款別	本年度		前年度		比較増減 (C)	増減率 (C)/(B)×100
	金額 (A)	構成比	金額 (B)	構成比		
1 保険料	1,828,122	22.9	1,759,723	22.8	68,399	3.9
2 使用料及び手数料	289	0.0	55	0.0	234	425.5
3 国庫支出金	1,386,524	17.4	1,333,733	17.3	52,791	4.0
4 支払基金交付金	2,330,118	29.3	2,240,157	29.1	89,961	4.0
5 県支出金	1,135,938	14.3	1,081,450	14.0	54,488	5.0
6 財産収入	2	0.0	2	0.0	0	—
7 繰入金	1,280,301	16.1	1,293,574	16.8	△ 13,273	△ 1.0
8 繰越金	3,000	0.0	3,000	0.0	0	—
9 諸収入	6	0.0	6	0.0	0	—
合 計	7,964,300	100.0	7,711,700	100.0	252,600	3.3

(歳出)

単位：千円、%

款別	本年度		前年度		比較増減 (C)	増減率 (C)/(B)×100
	金額 (A)	構成比	金額 (B)	構成比		
1 総務費	315,911	4.0	343,184	4.5	△ 27,273	△ 7.9
2 保険給付費	7,414,000	93.1	7,204,520	93.4	209,480	2.9
3 基金積立金	4,554	0.1	4,649	0.1	△ 95	△ 2.0
4 地域支援事業費	225,384	2.8	154,991	2.0	70,393	45.4
5 諸支出金	1,451	0.0	1,356	0.0	95	7.0
6 予備費	3,000	0.0	3,000	0.0	0	—
合 計	7,964,300	100.0	7,711,700	100.0	252,600	3.3