



あげお子育て住まい  
家族の囀はあげおで叶う





上尾市長 島山 稔

## ごあいさつ

子育ては、親の力だけでできるものではありません。地域、街が一つになって、私たちの大切な宝物である子どもたちを守り、育てていくことが何よりも大切です。上尾市は「家族の夢は あげお で叶う」を掲げ、子育てを、そして子育てにがんばるお父さん、お母さんを応援しています。共に泣き、共に笑いながら子育てできるこのまちに、ぜひ皆さんの応援をさせてください！

# シティフィーチャー

特徴

～上尾の子育て～

### 東西2カ所の児童館

## 児童館アッピーランド



児童館アッピーランドは、子どもの健全な遊びと健康の増進、感受性豊かな子どもの育成を目指して2000年5月に開館しました。また、幼児だけでなく、多くの小・中学生が遊びに来られるように催しにも工夫を凝らし、世代間交流も大切にしています。

〒362-0014 埼玉県上尾市本町6-11-25 電話 048-779-7030

## 児童館こどもの城



児童館こどもの城は、市内2館目の児童館として2006年10月に開館し、開館10周年を迎えた2016年には、来館者数200万人を達成するとともに、2013年来館者数全国1位、2017年来館者数県内1位を記録しました。

〒362-0047 埼玉県上尾市大字今泉272 電話 048-783-0888

### 家計を応援！安心の助成事業（一部抜粋）

#### 子育て三世代同居・近居応援事業補助金

中学生以下の子どもを養育する子育て世帯とその親世帯が、市内で同居または近居するために、いずれかの世帯が住宅を取得・増改築した場合に補助金を交付します。また住宅ローン「フラット35」を利用し、一定の要件を満たしている場合、金利が優遇されます。

- **不妊治療費助成**…………… 特定不妊治療(体外受精・顕微授精)を受けた人に、年度5万円を上限に5年間助成します。平成28年度からは男性不妊治療費の助成も開始しています。
- **妊婦健康診査**…………… 14回分の妊婦健康診査の費用を一部助成します。
- **不妊検査費助成**…………… 夫婦そろって受けた不妊検査費用のうち、2万円を上限に1回限り助成します。
- **子ども医療費の助成**…………… 中学校修了前の子どもに、各医療保険制度の自己負担額を助成します。
- **私立幼稚園就園奨励費補助金**…………… 私立幼稚園に通園している3～5歳児の保護者に補助金を交付します。
- **私立幼稚園児保護者負担軽減費補助金**…………… 私立幼稚園に通園している3～5歳児の保護者に補助金を交付します。
- **就学援助制度**…………… 国・県・上尾市立の小・中学校に在籍し、経済的な理由で就学が困難と認められる児童生徒の保護者に、学用品費の一部や給食費などを援助します。
- **入学準備金貸付制度**…………… 高校・大学または専修学校などに入学する人の保護者に、20～50万円の入学準備金を貸し付けます。
- **奨学金貸付制度**…………… 高校・大学または専修学校などに在学する生徒・学生に月額1～2万円の奨学金を貸し付けます。

0～3歳（乳幼児）

あげお版ネウボラのスタート

妊娠期から子育て期にわたる切れ目のない支援の窓口となる「子育て世代包括支援センター（あげお版ネウボラ）」を、東保健センターと子ども支援課の2カ所に設置！

※ネウボラとは、「アドバイスの場所」を意味するフィンランド発祥の総合的な子育て支援サービスです。

Welcome 上尾

新たに引っ越してきた子育て中の家族同士で、ワイワイガヤガヤ情報交換しながら楽しく交流！

こんにちは赤ちゃん訪問

生後2～3カ月の乳児がいる全ての家庭に訪問員が伺い、丁寧に子育てサービスを紹介！

あげおファミリー・サポート・センター

育児の援助を受けたい人に、センターが育児の援助を行いたい人を紹介し、地域の子育てを応援！

あげおマタニティガイドブックの配布

市オリジナルの妊娠・子育てダイアリーが付いた『あげおマタニティガイドブック』を配布しています。妊娠週数に応じた、赤ちゃんの成長・母体の変化、日常の注意などが一目で分かり大好評！

幼児期の古典行事



■ 初山行事

子どもが生まれて初めて迎える7月1日に、健やかな成長を願い浅間神社にお参りをする行事です。子どもの額や産着の襟の内側に判を押したり、親戚や近所に初山のうちわを配ったりする習俗があります。初山行事は市内の氷川<sup>氷川</sup>神社、戸崎浅間塚、小塚浅間塚、弁財の浅間塚で行われています。

4～6歳（幼稚園・保育園）

子育て支援情報の配信

子どもの誕生日を「あげおこども予防接種ナビ」に登録すると、その子に応じた予防接種のスケジュールが一瞬で！

受診1週間前には、受け忘れ防止のお知らせ通知が届く親切設定！

県内初！  
午睡用ベッドの設置

全ての公立保育所に午睡用ベッド(\*)を導入！午睡用ベッドは衛生面に優れ、夏は涼しく、冬は暖かく子どもたちはいつもグッスリ夢の中！

(※)お昼寝用ベッド。高さがあり通気性に優れる。



保育コンシェルジュ

保育を希望する保護者からの相談に、きめ細やかな情報を提供する専門の相談員が対応！

保育施設・幼稚園

55カ所(市立15、私立20、認定こども園3、小規模保育施設17)の保育施設と、22園(市立1園、私立21園)の幼稚園でスクスク成長！

6歳以上（小・中学生）

小・中学生の英語力強化！

●英検チャレンジ教室

中学校在学中の英検3級取得を目指し、年3回の塾講師による対策講座で、英語が苦手な子も克服！

●夏休みイングリッシュキャンプ

小学5・6年生の夏休み。自然あふれる県内施設で、外国語指導助手との体験活動を通し、英語をもっと身近に！

最先端のICT教育

全ての小・中学校で52インチの大型モニターや、デジタル教科書を使って動画や写真、アニメーションなどによる視覚的学習！

学童保育所

33カ所で、平日は放課後から19時まで、土曜日は8時から18時まで開所。保護者のニーズに応えます！

ALTの全校配置

外国語指導助手(Assistant Language Teacher)を全小・中学校に配置し、普段から外国の言葉・生活・文化を身近に！

全小・中学校に  
エアコン完備

各小・中学校の全普通教室にエアコンを設置し、より良い学習環境で成績アップ！

# 住宅購入



## 条件

4人家族(夫・妻・子(小学1年)・子(幼稚園年少))  
 家屋(4LDK・2階建て・駐車場有)  
 敷地面積(40坪・130平米)  
 主要駅から700～800m前後の立地  
 年額返済120万円



さいたま市への隣接や、路線などの利便性、人口22万8000人を有する市であることから、資産価値は高いですが、東京駅からの同心円上の東京都・神奈川県他市町村に比べ、リーズナブルな平米単価となっています。そのため、左記の戸建て住宅を購入しても、30年程度(子どもの独り立ちや定年を迎える前)でローン返済を終えることが可能です。

| 市 町 村 | 上尾市      | 横浜市I区    | 東京都M市    | 埼玉県K市    | 千葉県N市   |
|-------|----------|----------|----------|----------|---------|
| 平米単価  | 146,000円 | 226,000円 | 299,000円 | 137,000円 | 71,000円 |
| 敷地購入費 | 1,898万円  | 2,938万円  | 3,887万円  | 1,781万円  | 923万円   |
| 建物購入費 | 2,000万円  |          |          |          |         |
| 合計    | 3,898万円  | 4,938万円  | 5,887万円  | 3,781万円  | 2,923万円 |
| 返済年数  | 32.5年    | 41.2年    | 49.1年    | 31.5年    | 24.4年   |

# あげお'S フューチャー

## ～明るい未来計画～

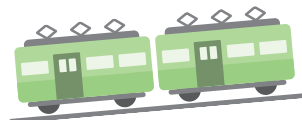
# 通勤時間

## 条件

勤務地(東京丸の内)  
 出勤時間(8時45分東京到着)  
 乗り換え時間は1回5分  
 新幹線・特急などの通勤方法は除外  
 自宅は最寄駅から800m、徒歩10分



JR高崎線は上野東京ラインと湘南新宿ラインが運行しており、上野東京ラインを使えば、東京駅まで乗り換えなく通勤することができます。また区間駅数も少ないため、乗車時間も短く、東京駅からの同心円上の他の市町村と比べても通勤にかかる時間は最短です。通勤時間帯には1時間当たり8～13本の電車が運行していて、とても便利です。湘南新宿ラインでは、新宿へも同等の時間で通勤可能です。



| 市 町 村  | 上尾市   | 横浜市I区 | 東京都M市 | 埼玉県K市 | 千葉県N市 |
|--------|-------|-------|-------|-------|-------|
| 乗車時間   | 43分   | 40分   | 46分   | 48分   | 45分   |
| 乗り換え数  | 0回    | 1回    | 1回    | 1回    | 2回    |
| 正味乗車時間 | 43分   | 45分   | 51分   | 53分   | 55分   |
| 駅まで徒歩  | 10分   |       |       |       |       |
| 家から東京駅 | 53分   | 55分   | 61分   | 63分   | 65分   |
| 往復     | 106分  | 110分  | 122分  | 126分  | 130分  |
| 自宅出発時刻 | 7時52分 | 7時50分 | 7時44分 | 7時42分 | 7時40分 |

# 医療費

条件

4人家族(夫・妻・第1子(小学1年)・第2子(幼稚園年少))  
 中学生まで3日間の通院を年4回(計12回)  
 1回の通院費用1,500円とする。



医療費無償化は幼少期の育児の不安、小・中学生の突発的なけがなどへの不安を取り除くとともに、子どもたちの健全で活発な成長を応援する、とても大事な制度です。上尾市では県内でも早期に実施し、子どもや親の安全・安心な生活を大切にしています。



| 市 町 村     | 上尾市     | 横浜市I区                                   | 東京都M市   | 埼玉県K市   | 千葉県N市    |
|-----------|---------|---|---------|---------|----------|
| 第1子(9年間)  | 0円      | 72,000円                                 | 0円      | 0円      | 32,400円  |
| 第2子(12年間) | 0円      | 72,000円                                 | 0円      | 0円      | 43,200円  |
| 合計        | 0円      | 144,000円                                | 0円      | 0円      | 75,600円  |
| 詳細        | 中学生まで無料 | 小学3年生まで無料<br>小学6年生まで1回500円<br>中学生以上は制度無 | 中学生まで無料 | 中学生まで無料 | 外来1回300円 |

# 将来

## 生活シミュレーション

※上尾市調べ

暮らしやすさには理由があります。子育てしながらの生活について、東京駅から同心円上にある他市町村と比較してみました。

# 保育料

※平成29年4月1日現在、各市の月額基準額のみ比較です。

条件

3人家族(夫・妻・子(0歳))  
 市民税所得割課税額10万円(世帯収入約400万円)  
 0歳から就学前まで通園



東京駅より同心円上の他市と比較すると、上尾市は安価な保育料に設定されています。しかも市内には55カ所の保育施設があり、0歳児からの保育を可能としている保育所も複数あります。また延長保育や土曜保育にも対応し、利用者のニーズに応えた保育環境を整備しています。

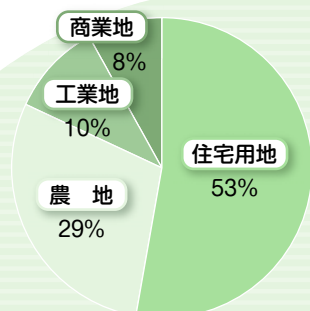


| 市 町 村 | 上尾市        | 横浜市I区      | 東京都M市      | 埼玉県K市      | 千葉県N市      |
|-------|------------|------------|------------|------------|------------|
| 0歳    | 21,700円    | 25,000円    | 25,100円    | 32,900円    | 26,900円    |
| 1歳    | 21,700円    | 25,000円    | 25,100円    | 32,900円    | 25,200円    |
| 2歳    | 21,700円    | 25,000円    | 25,100円    | 32,900円    | 25,200円    |
| 3歳    | 16,300円    | 19,500円    | 17,600円    | 28,600円    | 24,100円    |
| 4歳    | 15,000円    | 19,500円    | 17,600円    | 22,400円    | 24,100円    |
| 5歳    | 15,000円    | 19,500円    | 17,600円    | 22,400円    | 24,100円    |
| 6年間合計 | 1,336,800円 | 1,602,000円 | 1,537,200円 | 2,065,200円 | 1,795,200円 |
| 年平均   | 222,800円   | 267,000円   | 256,200円   | 344,200円   | 299,200円   |

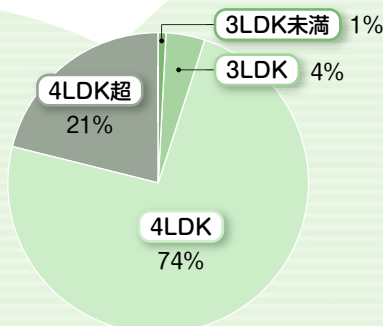
## 上尾のイメージグラフ

### 土地利用状況

(平成29年1月1日時点)



### 平成28年新築住宅内訳



上尾市は市域の半分以上が住宅用地で、残りの約30%は農地に、約20%は商・工業地として利用されています。土地は平坦で交通網も整理されているため、首都圏のベッドタウンとして多くの市民の居住地となっています。

平成28年の新築住宅内訳は、95%が4LDK以上の住宅となっており、1月当たり約100件が建築されています。

上尾市は多くの人の居住地でありながら、多くの緑を有し、また家族4・5人で住める4LDK以上の住宅を所有しやすい、子育てに適した生活環境といえます。

# あげおライフ

上尾市で新生活を始めた2組のご家族に、転入の決め手や上尾市の魅力について、お話を伺いました。



## 伊東さん一家 浅間台在住

私たち夫婦は、2年前の2月に東京都豊島区から引っ越してきました。転入と同時期に子どもを授かることができましたが、その前から転居先は子どもを育てるための環境が良いことを条件の一つにして検討していました。

### ● いい意味の「のどかさ」がありました

住んでみて最も良かったと感じたのは、子どもの育児環境で、近隣のさいたま市・川越市などに比べ、高い建物が少なく、いい意味での「のどかさ」がとても気に入りました。都内では小さな公園はあっても、車で数分の距離に子どもを自由に遊ばせられる大きな公園はほとんどありませんから。

通勤に関しても、とても重要な条件の一つです。仕事ではさいたま市や都内まで行くことが多いのですが、上野東京ラインや湘南新宿ラインがあるため、主要な駅まで乗り換えなしで行けます。また圏央道のインターチェンジがすぐ近くなので、子どもを連れての遠出も気軽に行くことができます。

上尾市は車で少し行けば、スーパーや子ども用品店など必要な店舗がたくさんあり、実際に住んでみておいしい飲食店がたくさんあることも驚きでした。

### ● 安心と信頼の「子育て支援センター」

転入前にいろいろ夫婦で検討し、選んだ上尾市なので、今の生活にはとても満足しています。しかし振り返ると、転居し新たな土地で生活することや、子どもが生まれて、初めての育児など不安はたくさんありました。そんな時、子育て支援センターを知り、利用したことはとても幸運だと思います。妻は、「6か月までの赤ちゃんの日」などの講座や子育てサークルに参加するたびに、家族のように、気軽に親身に相談に乗ってくれる職員さんや保健師さんたちに、とても安心感と信頼をもっています。また、同じ悩みを持つ家族との交流を持つこともでき、交流の幅が広がっています。

上尾で生まれた1歳のこの子が、ふるさとして上尾市を好きになってくれるよう、さらに、住みやすい心安らぐ街を目指してほしいですね。



私たちは、4年前の夏にさいたま市浦和区から転入してきました。転入に当たって3世代で同居するつもりでしたので、私たちが転入後1カ月程して、父と母を千葉県柏市から呼びました。

### ● 便利な交通網に驚き

転入をする上で、やはり重要だったのが家の購入費用でした。3世代で同居するため、それなりの広さが必要と考え、購入可能な場所の一つとして上尾市が候補に挙がりました。

引っ越してくるまでは、上尾市に対してベッドタウンという印象しかなく、浦和区からの転居だったため、職場への距離が遠くなるかなと、少しマイナスのイメージを持っていました。しかし、実際に生活してみると、JRの湘南新宿ラインや上野東京ラインのおかげで、これまでと遜色なく通勤することができ、東京23区の東西へスムーズに行けることに驚きました。また、圏央道のインターチェンジにとっても近く、これまで成田や山梨、神奈川へ行くのに首都高を利用していたのが、圏央道からだ、各高速道路へ直結しているので、とても助かっています。首都高は、混雑もするし運転するのも気を遣って大変なので、比較的空いていて運転しやすい圏央道をよく利用しています。

### ● 三世代に優しい街

父や母はそれまで住んでいた柏市に比べ、少し田舎に感じることもあるようですが、一方で歩道が広くきれいに整備されているところが多く、日常生活や、子どもや高齢者に優しい街だと感じているようです。

子どもが3人(小学生・幼稚園児・乳児)いますが、幼稚園がすぐ近くにあたり、きれいな保健センターがあたり、また、上尾市も含め、近隣の桶川市や北本市にも特色ある公園や店舗が多く、車ですぐに行けるのが子育てをする上で大変助かっています。

上尾市に引っ越してみても、劇的に何かが変わったなということはありませんが、それまでの浦和区と比べても不便に感じることもなく、むしろ喧騒から離れ落ち着いて暮らせています。父や母、子どもたちと生活するには良い場所だと感じています。



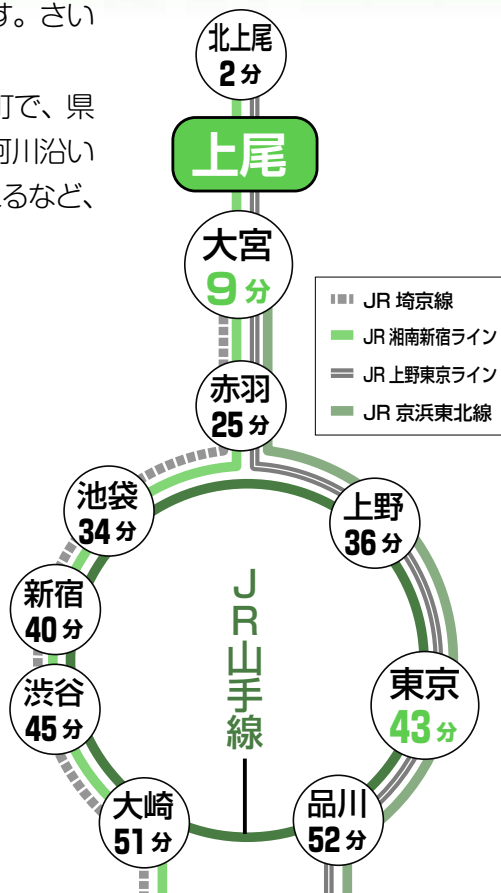
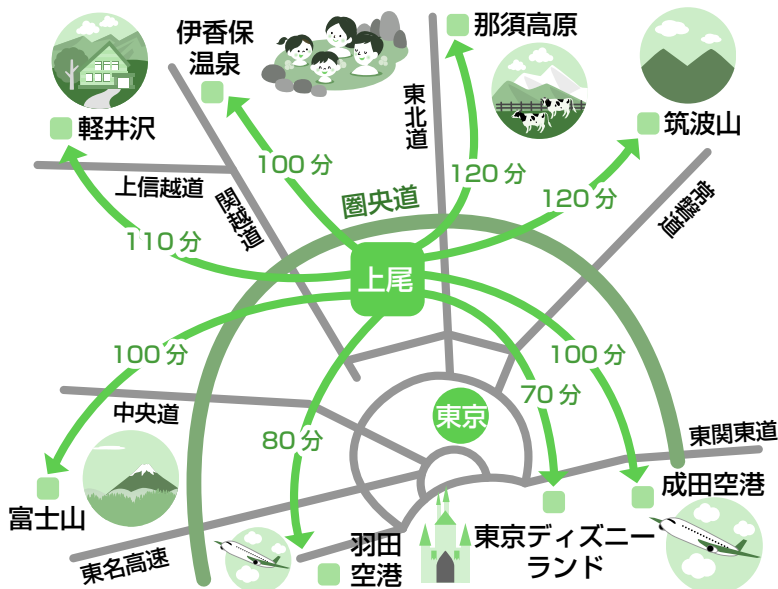
## 中野さん一家 大字上在住



## 都市と自然が融合する上尾市

上尾市は埼玉県の南東部に位置し、東京からは約35キロの位置にあります。さいたま市・川越市・桶川市・蓮田市・川島町・伊奈町に隣接しています。

成り立ちは、江戸時代に設置された旧中山道の「上尾宿」を起源とする宿場町で、県内8番目の人口を誇る約22万8千人が暮らすまちです。起伏が少なく東西の河川沿いには豊かな自然環境があり、市街地にも武蔵野の面影を残す雑木林が見られるなど、居住地として日常生活を送るのに、大変過ごしやすい環境です。



### 上尾市の魅力 ① 良好な交通網

- 市を南北に縦断する国道17号、東西に横切る国道16号で日常の交通アクセスは抜群!
- 平成28年に開通した上尾道路は、圏央道の桶川北本ICに直通!
- JR上尾駅とJR北上尾駅の2駅。さらに市東部に埼玉新都市交通ニューシャトルも!
- 大宮駅まで9分、東京駅まで43分、新宿駅まで40分、乗り換えなしで到着!
- 起伏の少ない平坦な土地は、自転車利用も楽々!



### 上尾市の魅力 ② 子育て応援施設の充実

- 「子育て支援センター」をはじめ、子育て中の親子の遊びと交流の場である「地域子育て支援拠点」が市内13カ所に!
- 東西にある児童館は、他市からの利用も多く、大人気!
- 保健センターも東西にあり、母子の健康をバックアップ!
- 市民球場・体育館、運動公園、アイスアリーナなど充実したスポーツ施設!



### 上尾市の魅力 ③ 大型都市公園など緑豊かな自然環境

- 「水と緑が調和」する、約15ヘクタールの広大な上尾丸山公園!
- アスレチックもある、自然林を利用した平塚公園!
- 市民球場、テニスコートなどスポーツ設備に特化した上平公園!
- 大小168カ所ある公園は、身近で気軽な遊び場!

この他にも、上尾市では「上尾夏まつり」「あげお花火大会」「上尾シティマラソン」など、1年を通じて幅広い世代が楽しめるイベントを開催し、多くの魅力を発信しています。「家族の夢はあげおで叶う」を統一標語に、皆さんの子育てを応援し、子どもと共に自分も成長することができる町です。住んで良かったと必ず感じてもらえると思います。ぜひ上尾市に、あなたの子育てを応援させてください。

