

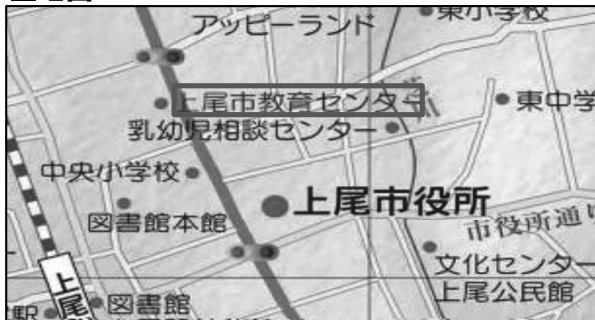
第3章 主要施設の現状

3-14. その他教育関連施設

3-14-1. 教育センター

施設概要	所在地	〒362-0037 上尾市上町2-14-19	
	地番等	上尾市上町2-80-1(上尾市役所別館複合施設)	
	敷地面積	1,852.49 ㎡	
	建物床面積	756.14 ㎡	
	建物建築年	昭和62(1987)年	築後 約 27 年
	所管	指導課	
	設置根拠法令	上尾市教育センター条例	

■地図



■施設外観



主な事業

市役所別館1階に設置されています。
教育相談、就学相談、学校適応指導教室(かもめ・けやき学級)の運営を行っています。

利用状況

平成23年度: 合計3,432件
面接相談: 2,211件
学校適応指導教室相談: 786件
電話相談: 435件

財政負担の状況

「3-14-1. 教育センター」は、「3-7-17. 青少年センター」、「3-7-18. 少年愛護センター」及び「3-14-1. 教育センター」との複合施設となっています。当該複合施設の財政負担の状況については、「3-17-2. 複合施設②-上尾市役所別館(複合)」を参照ください。

第3章 主要施設の現状

3-14. その他教育関連施設

3-14-2. 中学校給食共同調理場

施設概要	所在地	〒362-0013 上尾市上尾村476-1	
	地番等	上尾市上尾村476-1	
	敷地面積	4,512.32 m ²	
	建物床面積	2,306.40 m ²	
	建物建築年	平成04(1992)年	築後 約 22 年
	所管	学校保健課	
設置根拠法令	上尾市立中学校給食共同調理場条例		

■地図



■施設外観



主な事業

上尾市内の中学校給食に係る調理業務等を行う施設です。

利用状況

平成23年5月1日時点の生徒用提供食数は、6,266食です。

財政負担の状況	I 施設にかかるコスト		73,825 千円	
	内訳	人件費	2,597 千円	市民1人当たりの年間負担額 325 円
		物件費	- 千円	
		経費	133 千円	
		減価償却費	68,533 千円	
		維持補修費	2,562 千円	
	II 事業にかかるコスト		123,404 千円	
	内訳	人件費	38,855 千円	
		物件費	41,283 千円	
		経費	43,266 千円	
III 収入		- 千円		
内訳		- 千円		
		- 千円		
純収支(III-(I+II))		▲197,229 千円	市民1人当たりの年間負担額 868 円	

第3章 主要施設の現状

3-14. その他教育関連施設

3-14-3. 平方幼稚園

施設概要	所在地	〒362-0059 上尾市平方1346-1	
	地番等	上尾市平方1346-1	
	敷地面積	860.00 m ²	
	建物床面積	495.00 m ²	
	建物建築年	昭和36(1961)年	築後 約 53 年
	所管	教育総務部総務課(平方幼稚園)	
	設置根拠法令	上尾市立学校設置条例	

■地図



■施設外観



主な事業	上尾市には、市立幼稚園が1園、私立幼稚園が21園あり、それぞれの幼稚園が特色ある幼稚園教育を実施しています。 平方幼稚園は唯一の上尾市立の幼稚園です。
------	--

利用状況	【平成23年度】 定員 100人 園児数 63人
------	--------------------------------

財政負担の状況	I 施設にかかるコスト		5,360 千円	
	内訳	人件費	2,597 千円	市民1人当たりの年間負担額 24 円
		物件費	1,533 千円	
		経費	603 千円	
		減価償却費	604 千円	
		維持補修費	23 千円	
	II 事業にかかるコスト		51,169 千円	
	内訳	人件費	51,051 千円	
		物件費	39 千円	
		経費	79 千円	
III 収入		4,839 千円		
内訳	保育料	4,839 千円		
		- 千円		
純収支(III-(I+II))		▲51,690 千円	市民1人当たりの年間負担額 227 円	

第3章 主要施設の現状

3-15. 葬祭場 3-15-1. 上尾伊奈斎場つつじ苑

施設概要	所在地	〒362-0022 埼玉県上尾市瓦葺150	
	地番等	上尾市瓦葺150	
	敷地面積	29,906.44 ㎡	
	建物床面積	5,000.00 ㎡	
	建物建築年	平成14(2002)年	築後 約 12 年
	所管	環境政策課	
	指定管理者	公益財団法人上尾市地域振興公社	
設置根拠法令	上尾市斎場条例		

■地図



■施設外観



主な事業	通夜から葬儀・告別式、火葬まで執り行うことのできる施設です。
------	--------------------------------

利用状況	【平成23年度】 式場利用数 880件 火葬場利用件数 2,314件
------	--

財政負担の状況	I 施設にかかるコスト		207,115 千円	
	内訳	人件費	- 千円	市民1人当たりの年間負担額 912 円
		物件費	- 千円	
		経費	149,045 千円	
		減価償却費	47,202 千円	
		維持補修費	10,868 千円	
	II 事業にかかるコスト		- 千円	
	内訳	人件費	- 千円	
		物件費	- 千円	
		経費	- 千円	
III 収入		114,313 千円		
内訳	使用料	114,015 千円		
	その他使用料	298 千円		
純収支(Ⅲ-(Ⅰ+Ⅱ))		▲92,802 千円	市民1人当たりの年間負担額 408 円	

第3章 主要施設の現状

3-16. その他の施設

3-16-1. 原新町自転車駐車場

施設概要	所在地	〒362-0016 上尾市原新町3-9	
	地番等	上尾市原新町656-5	
	敷地面積	1,031.00 ㎡	
	建物床面積	725.00 ㎡	
	建物建築年	平成12(2000)年	築後 約 14 年
	所管	市民安全課	
設置根拠法令	上尾市自転車駐車場条例		

■地図



■施設外観



主な事業

JR北上尾駅東口前(原新町)にあり、一時利用と定期利用の駐輪場があります。

利用状況

【平成23年度】

	定期使用	回数券利用	一時利用
自転車	2,432	241	12,258
バイク	213	58	2,274

※定期使用は1か月利用につ

財政負担の状況

I 施設にかかるコスト		1,691 千円	
内訳	人件費	- 千円	市民1人当たりの年間負担額 7 円
	物件費	6 千円	
	経費	82 千円	
	減価償却費	1,545 千円	
	維持補修費	58 千円	
II 事業にかかるコスト		- 千円	
内訳	人件費	- 千円	
	物件費	- 千円	
	経費	- 千円	
III 収入		18,579 千円	
内訳	使用料	18,579 千円	
		- 千円	
純収支(Ⅲ-(Ⅰ+Ⅱ))		16,888 千円	
		市民1人当たりの年間負担額 ▲74 円	

第3章 主要施設の現状

3-16. その他の施設

3-16-2. サイクルポート南

施設概要	所在地	〒362-0042 上尾市谷津2-1	
	地番等	上尾市谷津2-123-90	
	敷地面積	1,556.00 ㎡	
	建物床面積	1,599.00 ㎡	
	建物建築年	昭和58(1983)年	築後 約 31 年
	所管	市民安全課	
設置根拠法令	-		

■地図



■施設外観



主な事業	JR上尾駅西口前にあり、一時利用と定期利用の駐輪場があります。
------	---------------------------------

利用状況	【平成23年度】		
		定期使用	一時利用
	自転車	17,950	43,612
	バイク	483	4,609
		※定期使用は1か月利用につき1件で計算	

財政負担の状況	I 施設にかかるコスト		21,180 千円	
	内訳	人件費	- 千円	市民1人当たりの年間負担額 93 円
		物件費	- 千円	
		経費	15,887 千円	
		減価償却費	5,102 千円	
		維持補修費	191 千円	
	II 事業にかかるコスト		- 千円	
	内訳	人件費	- 千円	
		物件費	- 千円	
		経費	- 千円	
III 収入		10,222 千円		
内訳	貸付収入	10,222 千円		
		- 千円		
純収支(Ⅲ-(Ⅰ+Ⅱ))		▲10,958 千円	市民1人当たりの年間負担額 48 円	

第3章 主要施設の現状

3-16. その他の施設

3-16-3. 上尾市再開発住宅

施設概要	所在地	〒362-0014 上尾市本町5-3-27	
	地番等	上尾市本町5-1201	
	敷地面積	1,018.48 ㎡	
	建物床面積	1,114.00 ㎡	
	建物建築年	昭和56(1981)年	築後 約 33 年
	所管	用地管財課	
	設置根拠法令	上尾市再開発住宅条例	

■地図



■施設外観



主な事業	市街地再開発に伴う住宅困窮者に対し、住宅を提供するための施設です。
------	-----------------------------------

利用状況	【平成23年度】 入居10／総戸数18
------	------------------------

財政負担の状況	I 施設にかかるコスト		7,616 千円	
	内訳	人件費	866 千円	市民1人当たりの年間負担額 34 円
		物件費	- 千円	
		経費	2,023 千円	
		減価償却費	4,557 千円	
		維持補修費	170 千円	
	II 事業にかかるコスト		433 千円	
	内訳	人件費	433 千円	
		物件費	- 千円	
		経費	- 千円	
III 収入		4,632 千円		
内訳	使用料	4,632 千円		
		- 千円		
純収支(Ⅲ-(Ⅰ+Ⅱ))		▲3,417 千円	市民1人当たりの年間負担額 15 円	

第3章 主要施設の現状

3-16. その他の施設 3-16-4. コミュニティ住宅

施設概要	所在地	〒362-0034 上尾市愛宕1	
	地番等	上尾市愛宕1-208-5	
	敷地面積	216.00 ㎡	
	建物床面積	452.41 ㎡	
	建物建築年	平成09(1997)年	築後 約 17 年
	所管	用地管財課	
設置根拠法令	上尾市コミュニティ住宅設置条例		

■地図



■施設外観



主な事業	市街地再開発に伴う住宅困窮者に対し、住宅を提供するための施設です。
------	-----------------------------------

利用状況	【平成23年度】 入居6／総戸数8
------	----------------------

財政負担の状況	I 施設にかかるコスト		1,052 千円	
	内訳	人件費	- 千円	市民1人当たりの年間負担額 5 円
		物件費	- 千円	
		経費	315 千円	
		減価償却費	710 千円	
		維持補修費	27 千円	
	II 事業にかかるコスト		433 千円	
	内訳	人件費	433 千円	
		物件費	- 千円	
		経費	- 千円	
III 収入		3,530 千円		
内訳	使用料	3,530 千円		
		- 千円		
純収支(Ⅲ-(Ⅰ+Ⅱ))		2,045 千円	市民1人当たりの年間負担額 ▲ 9 円	

第3章 主要施設の現状

3-16. その他の施設

3-16-5. 商工会館

施設概要	所在地	〒362-0017 上尾市二ツ宮750	
	地番等	上尾市二ツ宮750-1(文化センター複合施設)	
	敷地面積	11,550.99 m ²	
	建物床面積	1,180.10 m ²	
	建物建築年	昭和53(1978)年	築後 約 36 年
	所管	商工課	
設置根拠法令	—		

■地図



■施設外観



主な事業

文化センターに併設されています。
上尾商工会議所の事務所が設置されています。

利用状況

財政負担の状況

「3-16-5. 商工会館」は、「3-3-1. 上尾公民館」及び「3-4-1. 文化センター」との複合施設となっています。当該複合施設の財政負担の状況については、「3-17-7. 複合施設⑦—文化センター(複合)」を参照ください。

第3章 主要施設の現状

3-16. その他の施設 3-16-6. 上尾医療センター

施設概要	所在地	〒362-0015 上尾市緑丘2-2-27	
	地番等	上尾市緑丘2-512-2	
	敷地面積	1,588.00 m ²	
	建物床面積	1,408.00 m ²	
	建物建築年	昭和62(1987)年	築後 約 27 年
	所管	健康推進課	
	設置根拠法令	-	

■地図



■施設外観



主な事業

上尾市医師会、北足立歯科医師会上尾支部、埼玉県薬剤師会上尾支部および障害者生活支援センター杜の家が入っています。

利用状況

【1階】上尾市医師会の事務局で、3師会の会議や研修会場として利用されています。
 【2階】生活支援センター杜の家として利用されています。(平成23年度利用者数 8,963人)

財政負担の状況	I 施設にかかるコスト		106,535 千円	
	内訳	人件費	- 千円	市民1人当たりの年間負担額 469 円
		物件費	4,731 千円	
		経費	91,034 千円	
		減価償却費	10,382 千円	
		維持補修費	388 千円	
	II 事業にかかるコスト		- 千円	
	内訳	人件費	- 千円	
		物件費	- 千円	
		経費	- 千円	
III 収入		696 千円		
内訳	建物貸付収入	696 千円		
		- 千円		
純収支(Ⅲ-(Ⅰ+Ⅱ))		▲105,839 千円	市民1人当たりの年間負担額 466 円	

第3章 主要施設の現状

3-17. 複合施設 3-17-1. 複合施設①
上尾市役所本庁舎(複合)

施設概要	所在地	〒362-8501 上尾市本町3-1-1
	地番等	上尾市本町3-916-1
	敷地面積	7,779.40 m ²
	建物床面積	16,631.00 m ²

■地図



■施設外観



主な事業	「3-17-1. 複合施設①ー上尾市役所本庁舎(複合)」は、「3-1-1. 上尾市役所 本庁舎」及び「3-4-5. 市役所ギャラリー」との複合施設となっています。各施設の主な事業内容については、それぞれの施設ページを参照ください。
------	---

利用状況	各施設の利用状況については、それぞれの施設のページを参照ください。
------	-----------------------------------

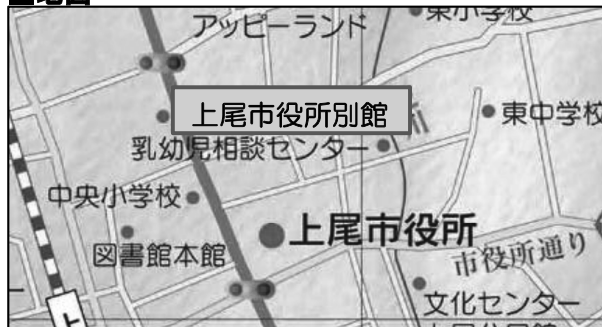
財政負担の状況	I 施設にかかるコスト		1,239,609 千円	
	内訳	人件費	15,583 千円	市民1人当たりの年間負担額 5,456 円
		物件費	57,361 千円	
		経費	990,349 千円	
		減価償却費	125,331 千円	
		維持補修費	50,985 千円	
	II 事業にかかるコスト		20,607,923 千円	
	内訳	人件費	5,498,370 千円	
		物件費	209,830 千円	
		経費	14,899,723 千円	
III 収入		79 千円		
内訳	使用料	79 千円		
		- 千円		
純収支(III-(I+II))		▲21,847,453 千円	市民1人当たりの年間負担額 96,152 円	

第3章 主要施設の現状

3-17. 複合施設 3-17-2. 複合施設②
上尾市役所別館(複合)

施設概要	所在地	〒362-0037 上尾市上町2-14-19
	地番等	上尾市上町2-80-1
	敷地面積	1,852.49 m ²
	建物床面積	1,532.00 m ²

■地図



■施設外観



主な事業 「3-17-2. 複合施設②ー上尾市役所別館(複合)」は、「3-7-17. 青少年センター」、「3-7-18. 少年愛護センター」及び「3-14-1. 教育センター」との複合施設となっています。各施設の主な事業内容については、それぞれの施設ページを参照ください。

利用状況 各施設の利用状況については、それぞれの施設ページを参照ください。

財政負担の状況	I 施設にかかるコスト		90,435 千円	
	内訳	人件費	1,731 千円	市民1人当たりの年間負担額
		物件費	2,881 千円	
		経費	77,835 千円	
		減価償却費	7,700 千円	
		維持補修費	288 千円	
	II 事業にかかるコスト		152,482 千円	
	内訳	人件費	132,988 千円	
		物件費	1,984 千円	
		経費	17,510 千円	
III 収入		- 千円		
内訳		- 千円		
		- 千円		
純収支(III-(I+II))		▲242,917 千円	市民1人当たりの年間負担額 1,069 円	

第3章 主要施設の現状

3-17. 複合施設 3-17-3. 複合施設③
図書館瓦葺分館(複合)

施設概要	所在地	〒362-0022 上尾市瓦葺2528-3
	地番等	上尾市瓦葺2528-4
	敷地面積	1,500.00 m ²
	建物床面積	464.00 m ²

■地図



■施設外観



主な事業 「3-17-3. 複合施設③－図書館瓦葺分館(複合)」は、「3-1-9. 上尾市役所 尾山台出張所」及び「3-2-4. 上尾市図書館 瓦葺分館」との複合施設となっています。各施設の主な事業内容については、それぞれの施設ページを参照ください。

利用状況 各施設の利用状況については、それぞれの施設ページを参照ください。

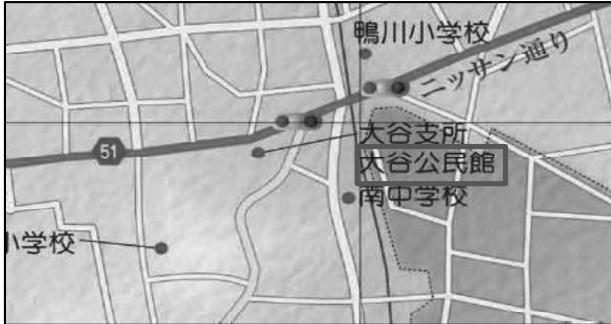
財政負担の状況	I 施設にかかるコスト		8,534 千円	
	内訳	人件費	2,597 千円	市民1人当たりの年間負担額
		物件費	98 千円	
		経費	2,194 千円	
		減価償却費	3,514 千円	
		維持補修費	131 千円	
	II 事業にかかるコスト		40,594 千円	
	内訳	人件費	38,855 千円	
		物件費	230 千円	
		経費	1,509 千円	
III 収入		34 千円		
内訳	使用料(図書館)	34 千円		
		- 千円		
純収支(Ⅲ－(Ⅰ＋Ⅱ))		▲49,094 千円	市民1人当たりの年間負担額 216 円	

第3章 主要施設の現状

3-17. 複合施設 3-17-4. 複合施設④
大谷公民館(複合)

施設概要	所在地	〒362-0044 上尾市大谷本郷949-1
	地番等	上尾市大谷本郷949-1
	敷地面積	3,872.23 m ²
	建物床面積	1,995.61 m ²

■地図



■施設外観



主な事業 「3-17-4. 複合施設④-大谷公民館(複合)」は、「3-1-8. 上尾市役所 大谷支所」、「3-2-9. 大谷公民館図書室」及び「3-3-6. 大谷公民館」との複合施設となっています。各施設の主な事業内容については、それぞれの施設ページを参照ください。

利用状況 各施設の利用状況については、それぞれの施設ページを参照ください。

財政負担の状況	I 施設にかかるコスト		53,159 千円	
	内訳	人件費	5,194 千円	市民1人当たりの年間負担額
		物件費	3,447 千円	
		経費	27,102 千円	
		減価償却費	16,788 千円	
		維持補修費	628 千円	
			234 円	
	II 事業にかかるコスト		51,968 千円	
	内訳	人件費	46,748 千円	
		物件費	1,780 千円	
経費		3,440 千円		
III 収入		3,810 千円		
内訳	使用料(公民館)	3,810 千円		
		- 千円		
純収支(III-(I+II))		▲101,317 千円	市民1人当たりの年間負担額 446 円	

第3章 主要施設の現状

3-17. 複合施設 3-17-5. 複合施設⑤ 上平公民館(複合)

施設概要	所在地	〒362-0002 上尾市南75-1
	地番等	上尾市南75-1
	敷地面積	4,455.89 m ²
	建物床面積	1,486.84 m ²

■地図



■施設外観



主な事業 「3-17-5. 複合施設⑤－上平公民館(複合)」は、「3-1-7. 上尾市役所 上平支所」、「3-2-7. 上平公民館図書室」及び「3-3-2. 上平公民館」との複合施設となっています。各施設の主な事業内容については、それぞれの施設ページを参照ください。

利用状況 各施設の利用状況については、それぞれの施設ページを参照ください。

財政負担の状況	I 施設にかかるコスト		46,035 千円	
	内訳	人件費	5,194 千円	市民1人当たりの年間負担額 203 円
		物件費	3,486 千円	
		経費	25,117 千円	
		減価償却費	11,797 千円	
		維持補修費	441 千円	
	II 事業にかかるコスト		68,728 千円	
	内訳	人件費	46,748 千円	
		物件費	1,859 千円	
		経費	20,121 千円	
III 収入		3,347 千円		
内訳	使用料(公民館)	3,347 千円		
		- 千円		
純収支(Ⅲ－(Ⅰ＋Ⅱ))		▲111,416 千円	市民1人当たりの年間負担額 490 円	

第3章 主要施設の現状

3-17. 複合施設	3-17-6. 複合施設⑥ 原市公民館(複合)
------------	----------------------------

施設概要	所在地	〒362-0021 上尾市原市3499
	地番等	上尾市原市3499
	敷地面積	3,710.02 m ²
	建物床面積	1,139.75 m ²

■地図



■施設外観



主な事業	「3-17-6. 複合施設⑥—原市公民館(複合)」は、「3-2-8. 原市公民館図書室」及び「3-3-4. 原市公民館」との複合施設となっています。各施設の主な事業内容については、それぞれの施設ページを参照ください。
------	--

利用状況	各施設の利用状況については、それぞれの施設ページを参照ください。
------	----------------------------------

財政負担の状況	I 施設にかかるコスト		25,410 千円	
	内訳	人件費	2,597 千円	市民1人当たりの年間負担額 112 円
		物件費	1,673 千円	
		経費	13,275 千円	
		減価償却費	7,582 千円	
		維持補修費	283 千円	
	II 事業にかかるコスト		18,044 千円	
	内訳	人件費	14,717 千円	
		物件費	832 千円	
		経費	2,495 千円	
III 収入		2,320 千円		
内訳	使用料(公民館)	2,320 千円		
		- 千円		
純収支(Ⅲ-(Ⅰ+Ⅱ))		▲41,134 千円	市民1人当たりの年間負担額 181 円	

第3章 主要施設の現状

3-17. 複合施設 3-17-7. 複合施設⑦
文化センター(複合)

施設概要	所在地	〒362-0017 上尾市ニツ宮750
	地番等	上尾市ニツ宮750-1
	敷地面積	14,706.99 m ²
	建物床面積	9,639.10 m ²

■地図



■施設外観



主な事業 「3-17-7. 複合施設⑦ー文化センター(複合)」は、「3-3-1. 上尾公民館」、「3-4-1. 文化センター」及び「3-16-5. 商工会館」との複合施設となっています。各施設の主な事業内容については、それぞれの施設ページを参照ください。

利用状況 各施設の利用状況については、それぞれの施設ページを参照ください。

財政負担の状況	I 施設にかかるコスト		242,673 千円	
	内訳	人件費	2,597 千円	市民1人当たりの年間負担額
		物件費	11,611 千円	
		経費	163,937 千円	
		減価償却費	60,330 千円	
		維持補修費	4,198 千円	
	II 事業にかかるコスト		30,157 千円	
	内訳	人件費	14,717 千円	
		物件費	643 千円	
		経費	14,797 千円	
III 収入		41,381 千円		
内訳	使用料(公民館)	2,059 千円		
	使用料(センター)	39,322 千円		
純収支(Ⅲ-(Ⅰ+Ⅱ))		▲231,449 千円	市民1人当たりの年間負担額 1,019 円	

第3章 主要施設の現状

3-17. 複合施設 3-17-8. 複合施設⑧
コミュニティセンター(複合)

施設概要	所在地	〒362-0075 上尾市柏座4-2-3
	地番等	上尾市柏座4-287-1
	敷地面積	5,970.79 m ²
	建物床面積	5,006.69 m ²

■地図



■施設外観



主な事業	「3-17-8. 複合施設⑧ーコミュニティセンター(複合)」は、「3-4-2. コミュニティセンター」及び「3-7-11. 消費生活センター」との複合施設となっています。各施設の主な事業内容については、それぞれの施設ページを参照ください。
------	---

利用状況	各施設の利用状況については、それぞれの施設ページを参照ください。
------	----------------------------------

財政負担の状況	I 施設にかかるコスト		129,511 千円	
	内訳	人件費	- 千円	市民1人当たりの年間負担額 570 円
		物件費	- 千円	
		経費	80,715 千円	
		減価償却費	32,961 千円	
		維持補修費	15,835 千円	
	II 事業にかかるコスト		44,787 千円	
	内訳	人件費	27,677 千円	
		物件費	4,363 千円	
		経費	12,747 千円	
III 収入		14,716 千円		
内訳	使用料(センター)	14,716 千円		
		千円		
純収支(Ⅲ-(Ⅰ+Ⅱ))		▲159,582 千円	市民1人当たりの年間負担額 702 円	

第3章 主要施設の現状

3-17. 複合施設 3-17-9. 複合施設⑨
東保健センター(複合)

施設概要	所在地	〒362-0074 上尾市緑丘2-1-13
	地番等	上尾市緑丘2-511-3
	敷地面積	3,139.16 m ²
	建物床面積	2,134.00 m ²

■地図



■施設外観



主な事業 「3-17-9. 複合施設⑨-東保健センター(複合)」は、「3-7-2. 東保健センター」及び「3-7-3. 平日夜間および休日急患診療所」との複合施設となっています。各施設の主な事業内容については、それぞれの施設ページを参照ください。

利用状況 各施設の利用状況については、それぞれの施設ページを参照ください。

財政負担の状況	I 施設にかかるコスト		- 千円	
	内訳	人件費	- 千円	市民1人当たりの年間負担額
		物件費	- 千円	
		経費	- 千円	
		減価償却費	- 千円	
		維持補修費	- 千円	
	II 事業にかかるコスト		- 千円	
	内訳	人件費	- 千円	
		物件費	- 千円	
		経費	- 千円	
III 収入		- 千円		
内訳	診療所診療報酬等	- 千円		
		- 千円		
純収支(III-(I+II))		- 千円	市民1人当たりの年間負担額 - 円	

第3章 主要施設の現状

3-17. 複合施設	3-17-10. 複合施設⑩ 総合福祉センター(複合)
------------	--------------------------------

施設概要	所在地	〒362-0011 上尾市平塚724
	地番等	上尾市平塚724
	敷地面積	4,709.73 m ²
	建物床面積	3,103.00 m ²

■地図



■施設外観



主な事業	「3-17-10. 複合施設⑩ー総合福祉センター(複合)」は、「3-7-4. 老人福祉センターことぶき荘」、「3-7-5. 身体障害者福祉センター ふれあいハウス」及び「3-7-6. 福祉作業所かしの木園」との複合施設となっています。各施設の主な事業内容については、それぞれの施設ページを参照ください。
------	---

利用状況	各施設の利用状況については、それぞれの施設ページを参照ください。
------	----------------------------------

財政負担の状況	I 施設にかかるコスト		161,056 千円		
	内訳	人件費	-	千円	市民1人当たりの年間負担額 709 円
		物件費	-	千円	
		経費	136,447	千円	
		減価償却費	11,779	千円	
		維持補修費	12,830	千円	
	II 事業にかかるコスト		13,408 千円		
	内訳	人件費	8,657	千円	
		物件費	-	千円	
		経費	4,751	千円	
III 収入		3,794 千円			
内訳	使用料(センター)	3,794	千円		
		-	千円		
純収支(Ⅲ-(Ⅰ+Ⅱ))		▲170,670 千円		市民1人当たりの年間負担額 751 円	

第3章 主要施設の現状

3-17. 複合施設 3-17-11. 複合施設⑪
プラザ館(複合)

施設概要	所在地	〒362-0075 上尾市柏座1-1-15
	地番等	上尾市柏座1-89-4
	敷地面積	578.50 m ²
	建物床面積	1,131.47 m ²

■地図



■施設外観



主な事業 「3-17-11. 複合施設⑪ープラザ館(複合)」は上尾駅東口再開発エリアにあり、「3-2-2. 上尾市図書館 上尾駅前分館」、「3-7-12. ワークプラザあげお」、「3-7-13. 市民活動支援センター」及び「3-7-14. 障害者就労支援センター」の複合施設となっています。各施設の主な事業内容については、それぞれの施設ページを参照ください。

利用状況 各施設の利用状況については、それぞれの施設ページを参照ください。

財政負担の状況	I 施設にかかるコスト		- 千円	
	内訳	人件費	- 千円	市民1人当たりの年間負担額
		物件費	- 千円	
		経費	- 千円	
		減価償却費	- 千円	
		維持補修費	- 千円	
				- 円
	II 事業にかかるコスト		- 千円	
	内訳	人件費	- 千円	
		物件費	- 千円	
経費		- 千円		
III 収入		- 千円		
内訳		- 千円		
		- 千円		
純収支(Ⅲ-(Ⅰ+Ⅱ))		- 千円	市民1人当たりの年間負担額 - 円	

第3章 主要施設の現状

3-17. 複合施設 3-17-12. 複合施設⑫
西消防署(複合)

施設概要	所在地	〒362-0067 上尾市中分1-232
	地番等	上尾市中分1-232-1
	敷地面積	5,019.00 m ²
	建物床面積	3,608.00 m ²

■地図



■施設外観



主な事業 「3-17-12. 複合施設⑫—西消防署(複合)」は、「3-1-6. 上尾市役所 大石支所」、「3-2-6. 上尾市図書館 大石分館」及び「3-9-4. 西消防署」との複合施設となっています。各施設の主な事業内容については、それぞれの施設ページを参照ください。

利用状況 各施設の利用状況については、それぞれの施設ページを参照ください。

財政負担の状況	I 施設にかかるコスト		100,175 千円	
	内訳	人件費	4,329 千円	市民1人当たりの年間負担額
		物件費	15,170 千円	
		経費	48,089 千円	
		減価償却費	31,413 千円	
		維持補修費	1,174 千円	
				441 円
	II 事業にかかるコスト		479,911 千円	
	内訳	人件費	428,395 千円	
		物件費	13,785 千円	
経費		37,731 千円		
III 収入		- 千円		
内訳		- 千円		
		- 千円		
純収支(III-(I+II))		▲580,086 千円	市民1人当たりの年間負担額 2,553 円	

第3章 主要施設の現状

3-17. 複合施設 3-17-13. 複合施設⑬
消防署平方分署(複合)

施設概要	所在地	〒362-0059 上尾市平方1713-1
	地番等	上尾市平方1717-1
	敷地面積	3,422.43 ㎡
	建物床面積	1,680.48 ㎡

■地図



■施設外観



主な事業 「3-17-13. 複合施設⑬-消防署平方分署(複合)」は、「3-1-4. 上尾市役所 平方支所」、「3-2-5. 上尾市図書館 たちばな分館」及び「3-9-6. 西消防署平方分署」との複合施設となっています。各施設の主な事業内容については、それぞれの施設ページを参照ください。

利用状況 各施設の利用状況については、それぞれの施設ページを参照ください。

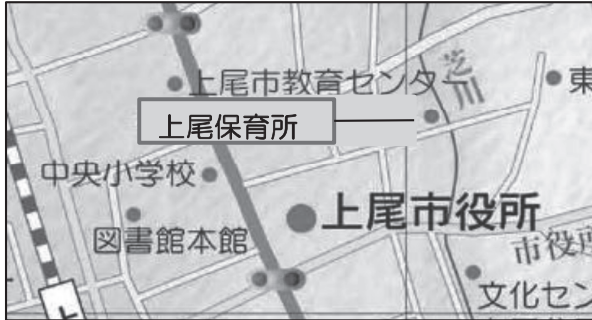
財政負担の状況	I 施設にかかるコスト		40,711 千円	
	内訳	人件費	4,329 千円	市民1人当たりの年間負担額
		物件費	6,279 千円	
		経費	19,905 千円	
		減価償却費	9,831 千円	
		維持補修費	367 千円	
				179 円
	II 事業にかかるコスト		252,865 千円	
	内訳	人件費	229,411 千円	
		物件費	5,706 千円	
経費		17,748 千円		
III 収入		- 千円		
内訳		- 千円		
		- 千円		
純収支(III-(I+II))		▲293,576 千円	市民1人当たりの年間負担額 1,292 円	

第3章 主要施設の現状

3-17. 複合施設 3-17-14. 複合施設⑭
上尾保育所(複合)

施設概要	所在地	〒362-0014 上尾市本町4-13-1
	地番等	上尾市本町4-788-3
	敷地面積	2,918.22 m ²
	建物床面積	2,128.43 m ²

■地図



■施設外観



主な事業 「3-17-14. 複合施設⑭ー上尾保育所(複合)」は、「3-7-19. 乳幼児相談センター」及び「3-10-1. 上尾保育所」との複合施設となっています。各施設の主な事業内容については、それぞれの施設ページを参照ください。

利用状況 各施設の利用状況については、それぞれの施設ページを参照ください。

財政負担の状況	I 施設にかかるコスト		95,854 千円	
	内訳	人件費	2,597 千円	市民1人当たりの年間負担額
		物件費	55,994 千円	
		経費	25,092 千円	
		減価償却費	9,787 千円	
		維持補修費	2,384 千円	
	II 事業にかかるコスト		193,873 千円	
	内訳	人件費	184,191 千円	
		物件費	1,398 千円	
		経費	8,284 千円	
III 収入		25,588 千円		
内訳	保育料	24,400 千円		
	その他活動費等	1,188 千円		
純収支(Ⅲ-(Ⅰ+Ⅱ))		▲264,139 千円	市民1人当たりの年間負担額 1,162 円	

第3章 主要施設の現状

3-17. 複合施設 3-17-15. 複合施設⑮
上尾西保育所(複合)

施設概要	所在地	〒362-0074 上尾市春日2-20-3
	地番等	上尾市春日2-20-3
	敷地面積	2,077.10 m ²
	建物床面積	1,154.28 m ²

■地図



■施設外観



主な事業 「3-17-15. 複合施設⑮—上尾西保育所(複合)」は、「3-7-20. 子育て支援センター」及び「3-10-5. 上尾西保育所」との複合施設となっています。各施設の主な事業内容については、それぞれの施設ページを参照ください。

利用状況 各施設の利用状況については、それぞれの施設ページを参照ください。

財政負担の状況	I 施設にかかるコスト		46,712 千円	
	内訳	人件費	2,597 千円	市民1人当たりの年間負担額 206 円
		物件費	26,031 千円	
		経費	9,845 千円	
		減価償却費	6,344 千円	
		維持補修費	1,895 千円	
	II 事業にかかるコスト		184,044 千円	
	内訳	人件費	182,485 千円	
		物件費	473 千円	
		経費	1,086 千円	
III 収入		27,118 千円		
内訳	保育料	25,909 千円	※一時保育含む	
	その他活動費等	1,209 千円		
純収支(Ⅲ-(Ⅰ+Ⅱ))		▲203,638 千円	市民1人当たりの年間負担額 896 円	

第3章 主要施設の現状

3-17. 複合施設	3-17-16. 複合施設⑯ 富士見小学校(複合)
------------	------------------------------

施設概要	所在地	〒362-0075 上尾市柏座4-3-8
	地番等	上尾市柏座4-155-1
	敷地面積	26,001.74 m ²
	建物床面積	10,460.49 m ²

■地図



■施設外観



主な事業	「3-17-16. 複合施設⑯－富士見小学校(複合)」は、「3-11-10. 富士見小学児童保育所」及び「3-12-8. 富士見小学校」との複合施設となっています。各施設の主な事業内容については、それぞれの施設ページを参照ください。
------	--

利用状況	各施設の利用状況については、それぞれの施設ページを参照ください。
------	----------------------------------

財政負担の状況	I 施設にかかるコスト		- 千円	
	内訳	人件費	- 千円	市民1人当たりの年間負担額 - 円
		物件費	- 千円	
		経費	- 千円	
		減価償却費	- 千円	
		維持補修費	- 千円	
	II 事業にかかるコスト		- 千円	
	内訳	人件費	- 千円	
		物件費	- 千円	
		経費	- 千円	
III 収入		- 千円		
内訳		- 千円		
		- 千円		
純収支(Ⅲ－(Ⅰ＋Ⅱ))		- 千円	市民1人当たりの年間負担額 - 円	

第3章 主要施設の現状

3-17. 複合施設	3-17-17. 複合施設⑰ 西小学校(複合)
------------	----------------------------

施設概要	所在地	〒362-0047 上尾市今泉1-7-2
	地番等	上尾市今泉1-7-2
	敷地面積	18,389.00 m ²
	建物床面積	7,202.00 m ²

■地図



■施設外観



主な事業	「3-17-17. 複合施設⑰－西小学校(複合)」は、「3-11-29. 西小なかよし児童クラブ」及び「3-12-18. 西小学校」との複合施設となっています。各施設の主な事業内容については、それぞれの施設ページを参照ください。
------	--

利用状況	各施設の利用状況については、それぞれの施設ページを参照ください。
------	----------------------------------

財政負担の状況	I 施設にかかるコスト		48,033 千円	
	内訳	人件費	866 千円	市民1人当たりの年間負担額 211 円
		物件費	12,488 千円	
		経費	5,220 千円	
		減価償却費	25,137 千円	
		維持補修費	4,322 千円	
	II 事業にかかるコスト		50,728 千円	
	内訳	人件費	27,677 千円	
		物件費	6,367 千円	
		経費	16,684 千円	
III 収入		7,386 千円		
内訳	保育料	7,386 千円		
		- 千円		
純収支(Ⅲ－(Ⅰ＋Ⅱ))		▲91,375 千円	市民1人当たりの年間負担額 402 円	

第3章 主要施設の現状

3-17. 複合施設 3-17-18. 複合施設⑱
平方東小学校(複合)

施設概要	所在地	〒362-0059 上尾市平方4354-2
	地番等	上尾市平方4354-2
	敷地面積	17,602.00 m ²
	建物床面積	7,241.00 m ²

■地図



■施設外観



主な事業 「3-17-18. 複合施設⑱－平方東小学校(複合)」は、「3-2-3. 上尾市図書館 平方分館」及び「3-12-12. 平方東小学校」との複合施設となっています。各施設の主な事業内容については、それぞれの施設ページを参照ください。

利用状況 各施設の利用状況については、それぞれの施設ページを参照ください。

財政負担の状況	I 施設にかかるコスト		74,335 千円	
	内訳	人件費	866 千円	市民1人当たりの年間負担額
		物件費	10,275 千円	
		経費	35,363 千円	
		減価償却費	23,565 千円	
		維持補修費	4,266 千円	
				327 円
	II 事業にかかるコスト		42,659 千円	
	内訳	人件費	17,314 千円	
		物件費	7,797 千円	
経費		17,548 千円		
III 収入		- 千円		
内訳		- 千円		
		- 千円		
純収支(Ⅲ－(Ⅰ＋Ⅱ))		▲116,994 千円	市民1人当たりの年間負担額 515 円	

