

# 上尾市消防本部 救急車

『救急車は緊急時に必要です』

この消防車ペーパークラフトの著作権は、名古屋市に加藤裕康さん[E-mail:hiroyasu.kato@nifty.com]にあり、本人の承諾を得て上尾市消防本部が車両表示等の一部改変と印刷及び配布を行っています。この作品の無断複製、転載、配布を禁じます。お問い合わせは 〒362-0013 埼玉県上尾市上尾村537 上尾市消防本部 電話:048-775-1312

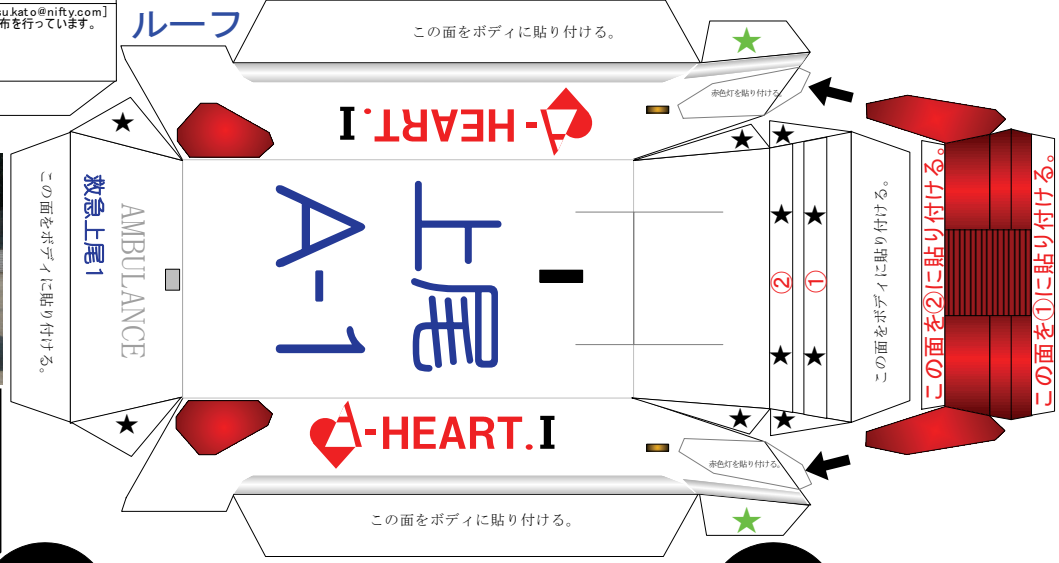
# 上尾市消防本部

## ネーム・プレート

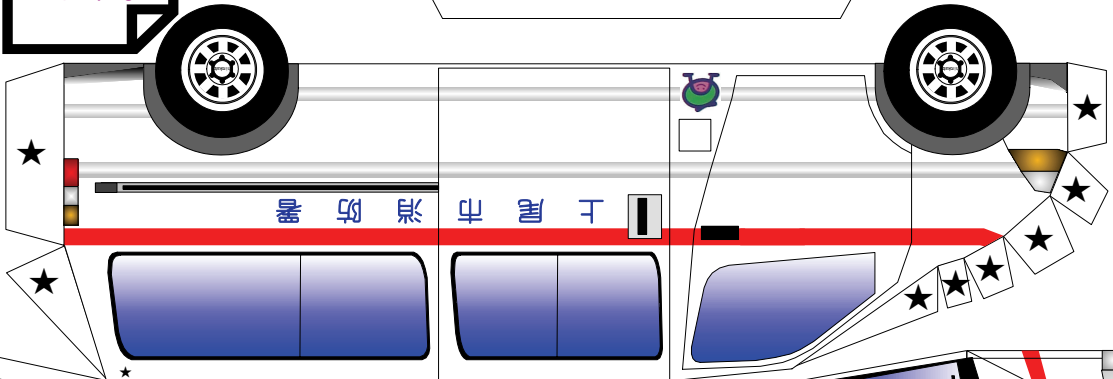


完成したら上の写真と比べてみよう!

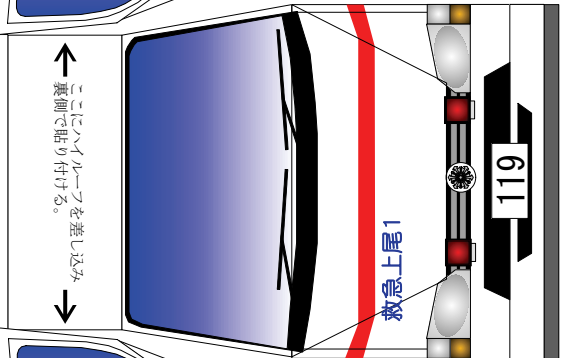
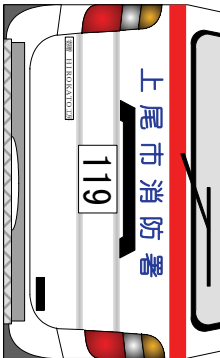
はじめにルーフ部分を作ります。



★印は「差し込み」です。  
★印は「のりつけ」です。



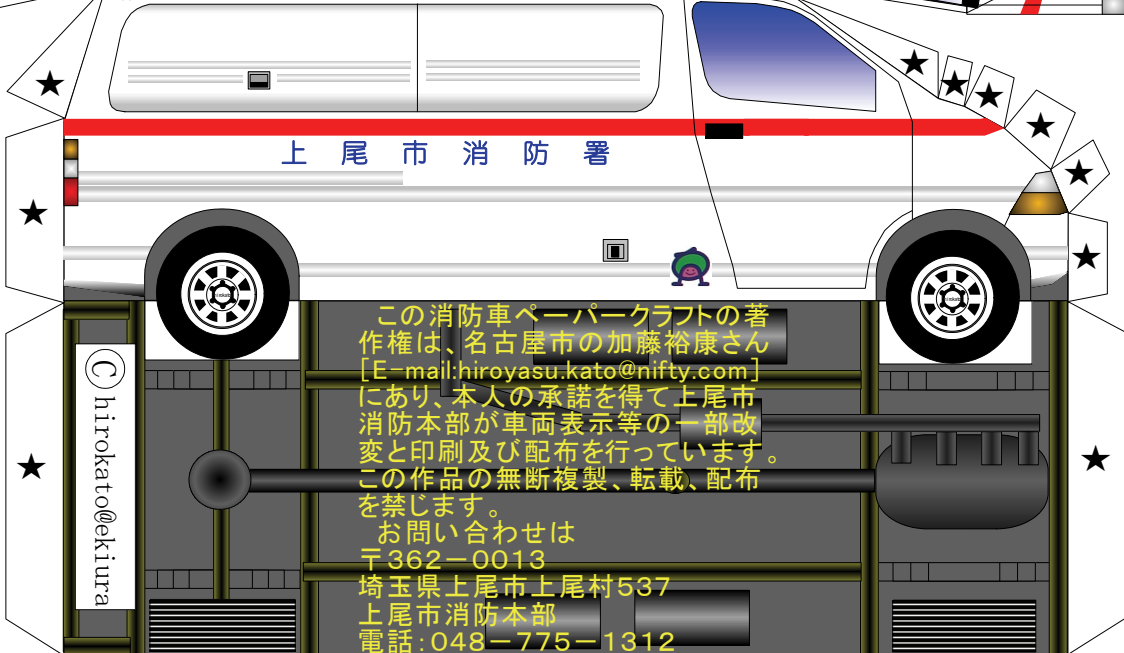
「保護者の皆様へ」  
このペーパークラフトは、消防署の職員が考案したもので、あなたや子どもが安全に遊ぶために必要な指導をさせていただきます。



ボディはシャーシを残して作成し、ルーフ部を貼り付けてから最後にシャーシを貼り付けます。

## 用意するもの

- はさみ
- カッター
- 定規
- ピンセット
- つまようじ
- のり
- または
- 両面テープ
- 等



「保護者の皆様へ」  
ペーパークラフトの作成にあたり、ハサミやカッターを必要としますので、安全に使用して楽しく消防車や救急車を作成できるようにご指導願います。

