

平成24年上尾市教育委員会9月定例会 教育長報告6

所属名            学校教育部 指導課

<p>件 名</p> <p>平成24年度第1回生徒指導に関する調査結果について</p>	
<p>内 容 説 明</p> <p>平成24年度第1回生徒指導に関する調査結果について、資料のとおり報告します。</p>	
添付資料	添付資料名
<input checked="" type="checkbox"/> 有 ・ 無	平成24年度第1回生徒指導に関する調査結果の概要

## 平成24年度第1回生徒指導に関する調査結果の概要

### 1 調査内容

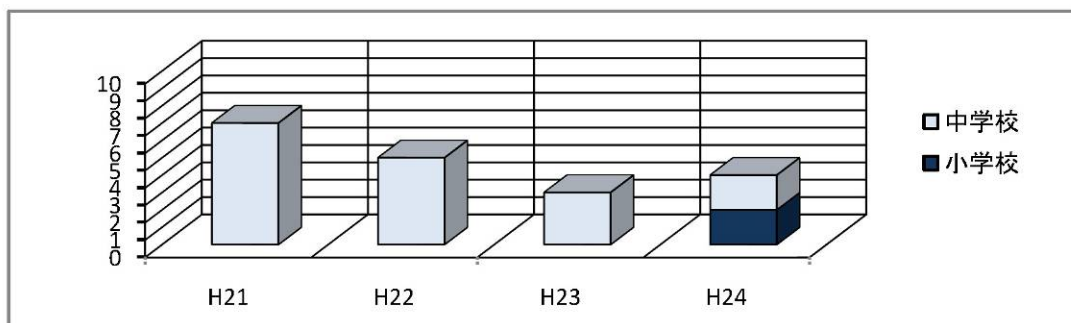
平成24年度第1回生徒指導に関する調査（平成24年4月1日～7月31日）

### 2 調査結果

#### 〈暴力行為〉

暴力行為発生件数（同期における比較）

	平成21年度	平成22年度	平成23年度	平成24年度	前年同期との増減
小学校	0	0	0	2	2
中学校	7	5	3	2	-1
合 計	7	5	3	4	1

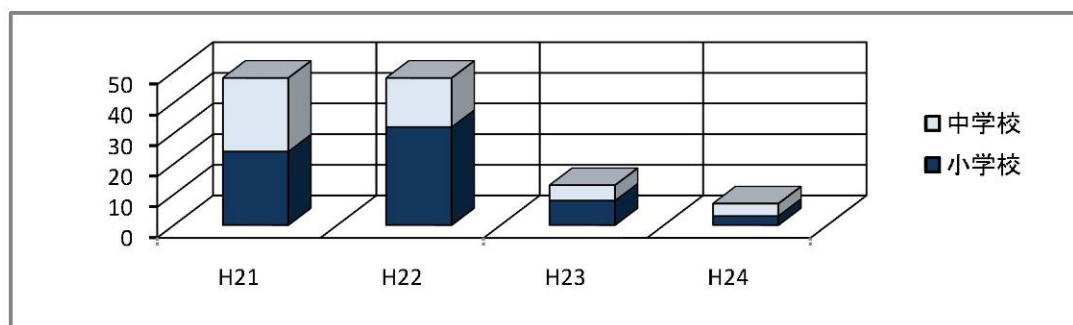


- (1) 小学校の発生件数は2件である。
- (2) 中学校の発生件数は2件で、昨年同時期と比較して1件減少している。
- (3) 形態別発生件数は、小学校では児童間による暴力が2件、中学校では、対人暴力1件、器物破損1件である。

#### 〈いじめ〉

いじめ認知件数（同期における比較）

	平成21年度	平成22年度	平成23年度	平成24年度	前年同期との増減
小学校	24	32	8	3	-5
中学校	24	16	5	4	-1
合 計	48	48	13	7	-6

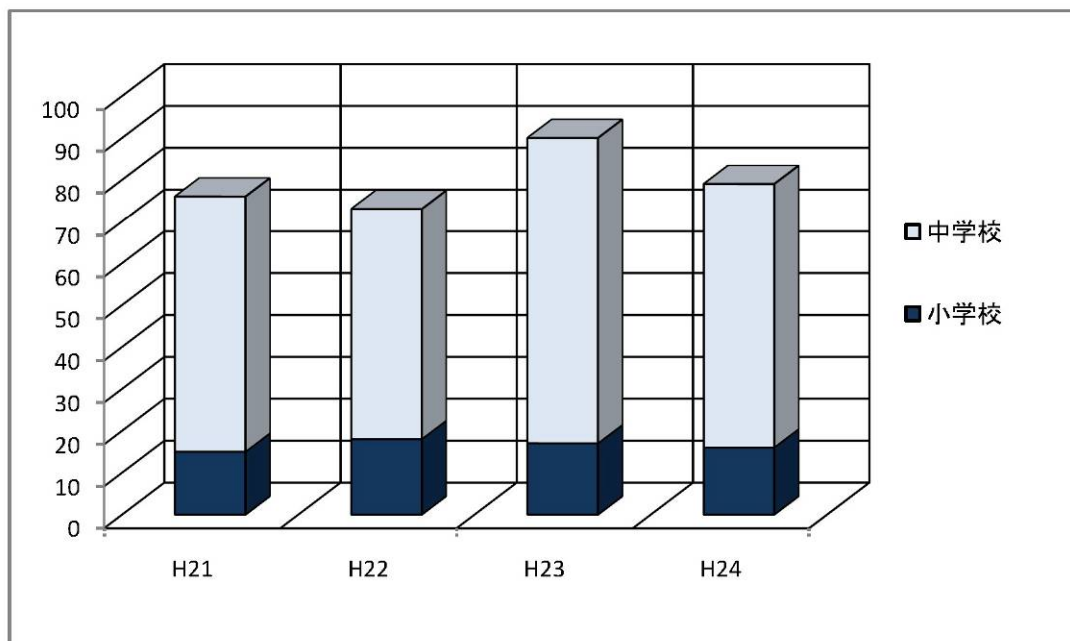


- (1) 認知件数は昨年同時期と比較して小学校、中学校ともに減少した。
- (2) いじめの解消件数は、小学校が3件中3件(解消率100%)、中学校が4件中4件(解消率100%)である。

〈不登校〉

不登校児童生徒数（同期における比較）

	平成21年度	平成22年度	平成23年度	平成24年度	前年同期との増減
小学校	15	18	17	<b>16</b>	-1
中学校	61	55	73	<b>63</b>	-10
合 計	76	73	90	<b>79</b>	-11



- (1) 小学校は1名減少、中学校は10名減少した。全体では11名減少している。
- (2) 小学校の不登校児童数は平成23年度より1名減少しているが、ほぼ、横ばいとなっている。
- (3) 中学校の不登校生徒数は、平成23年度に大きく増加した。平成24年度は11名減少したが、平成21年度からやや増加する傾向にある。