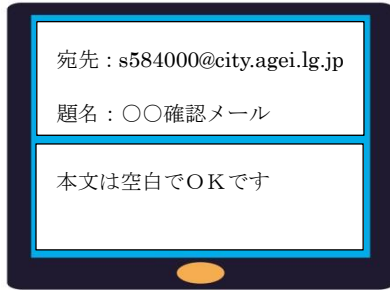


# メール119の登録



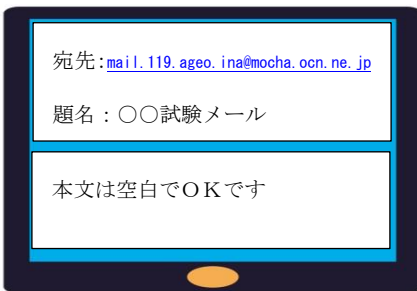
## ※s584000@city. ageo. lg. jp にメールを送信



- 題名は **自分の名前+確認メール** と入力してください。
- 本文は何も書かなくて大丈夫です。  
そのまま送信してください。
- 折り返し、消防署から**登録確認のメール**を送ります。



## ※mail. 119. ageo. ina@mocha. ocn. ne. jp にメールを送信



- 題名は **自分の名前+試験メール** と入力してください。
- 本文は何も書かなくて大丈夫です。
- 消防署からメールを返信します。
- 消防署からメールが届いたら、もう一度消防署へ返信のメールを送ってください。
- これで、**登録が完了**になります。

◎消防署からのメールが届かない場合は、携帯電話（スマートフォン）の**受信設定の変更**が必要です。

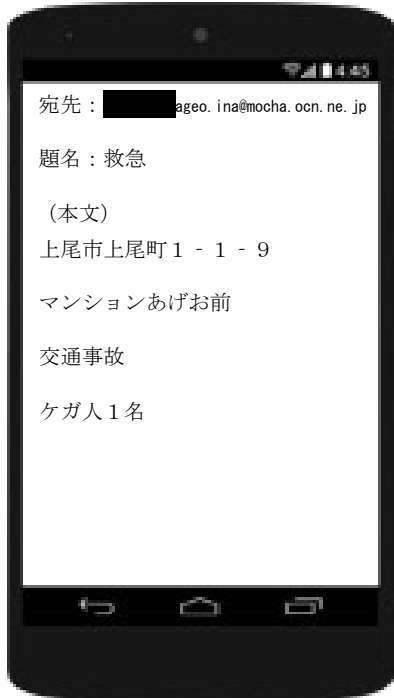
**mail. 119. ageo. ina@mocha. ocn. ne. jp**からのメールが受信できるように設定してください。

携帯電話（スマートフォン）本体で設定の操作をするか、携帯電話会社（ドコモ、au、ソフトバンクなど）のお店に行ってお相談ください。

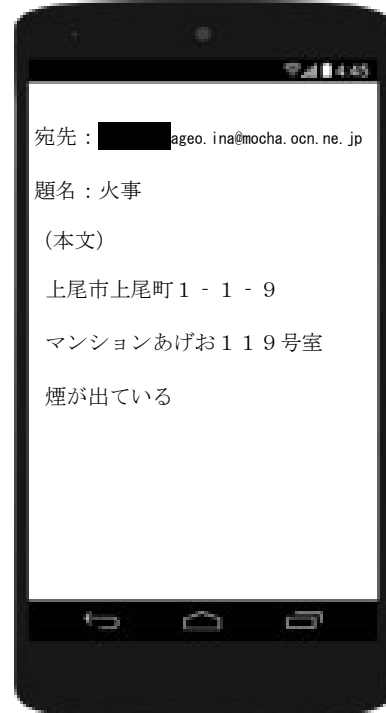
# メール119通報のイメージ



## 【救急車の要請 メール例文】



## 【火事の時 メール例文】



- 緊急連絡用のメールアドレスで通報してください。(mail. 119. ageo. ina@mocha. ocn. ne. jp)
- 題名(件名)は救急または火事などを入力
- 救急車や消防車が向かう住所を入力してください。自宅以外の外出先で通報する場合は、住所がよくわからない場合は、大きな建物(お店)、交差点の名前などを入力してください。
- 内容を簡単に入力してください。
- 例)「急病 お腹が痛い」「交通事故 ケガをした」「火事 家が燃えている」など
- ◎メール119で通報した場合、折り返し消防署から確認のメールを送ります。
- ◎周りの人にも助けを求めてください。