

児童生徒アンケート集計(令和6年9月27日現在)

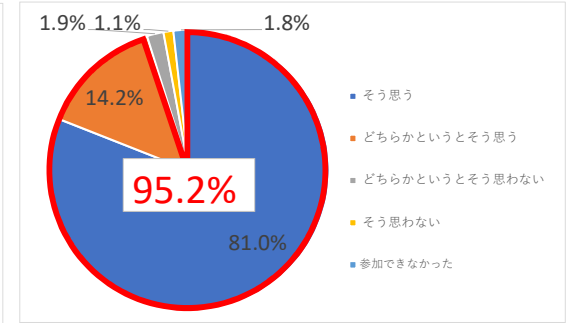
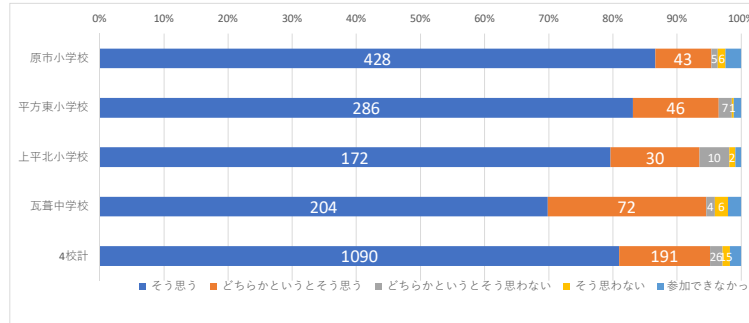
	原市小学校	平方東小学校	上平北小学校	瓦葺中学校	全体
送付件数	540	358	233	313	1444
回答件数	494	344	214	292	1344
回答率	91.5%	96.1%	91.8%	93.3%	93.1%

令和6年度民間スイミングスクールを活用した水泳授業モデル事業
アンケート調査速報

R6アンケート結果

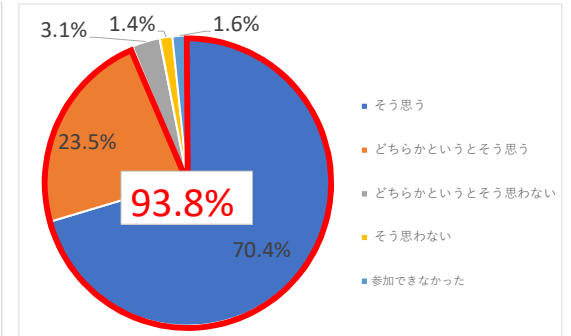
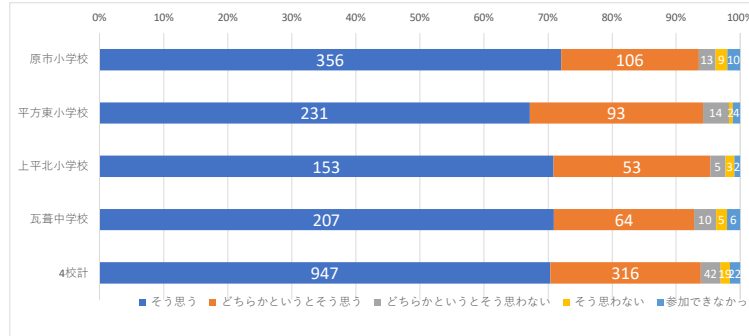
設問1 授業は楽しかった。

	1 そう思う	2 どちらかという とそう思う	3 どちらかという とそう思わない	4 そう思わない	5 参加できなかった	回答計
原市小学校	428 (86.6%)	43 (8.7%)	5 (1%)	6 (1.2%)	12 (2.4%)	494
平方東小学校	286 (83.1%)	46 (13.4%)	7 (2%)	1 (0.3%)	4 (1.2%)	344
上平北小学校	172 (79.6%)	30 (13.9%)	10 (4.6%)	2 (0.9%)	2 (0.9%)	216
瓦葺中学校	204 (69.9%)	72 (24.7%)	4 (1.4%)	6 (2.1%)	6 (2.1%)	292
4校計	1090 (81%)	191 (14.2%)	26 (1.9%)	15 (1.1%)	24 (1.8%)	1,346



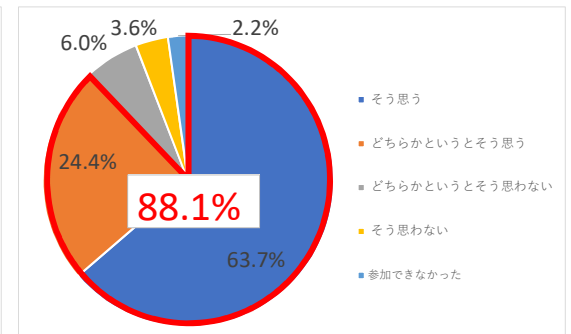
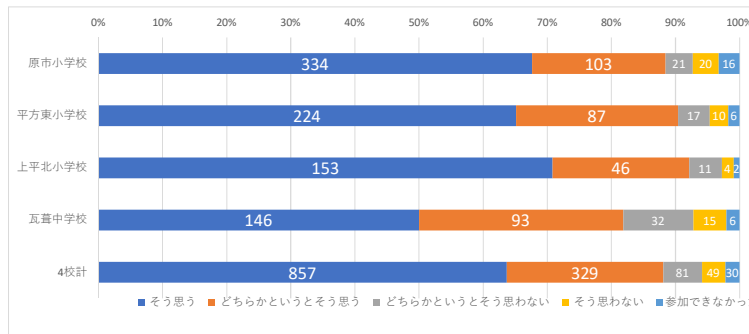
設問2 授業に進んで積極的に取り組めた。

	1 そう思う	2 どちらかという とそう思う	3 どちらかという とそう思わない	4 そう思わない	5 参加できなかった	回答計
原市小学校	356 (72.1%)	106 (21.5%)	13 (2.6%)	9 (1.8%)	10 (2%)	494
平方東小学校	231 (67.2%)	93 (27%)	14 (4.1%)	2 (0.6%)	4 (1.2%)	344
上平北小学校	153 (70.8%)	53 (24.5%)	5 (2.3%)	3 (1.4%)	2 (0.9%)	216
瓦葺中学校	207 (70.9%)	64 (21.9%)	10 (3.4%)	5 (1.7%)	6 (2.1%)	292
4校計	947 (70.4%)	316 (23.5%)	42 (3.1%)	19 (1.4%)	22 (1.6%)	1,346



設問3 授業の時間が十分にあり、たくさん泳ぐことができた。

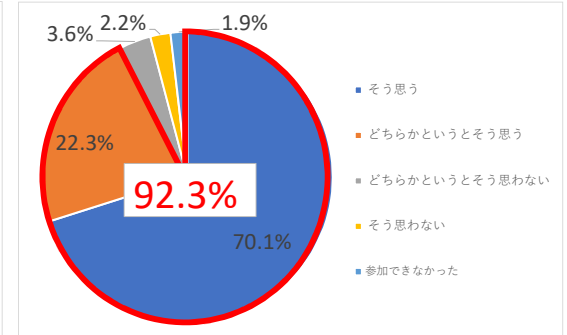
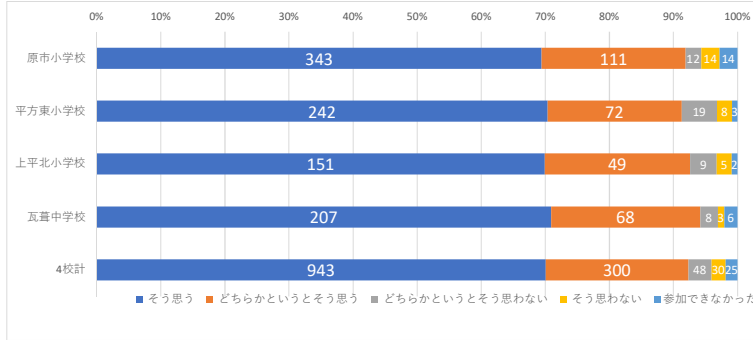
	1 そう思う	2 どちらかという とそう思う	3 どちらかという とそう思わない	4 そう思わない	5 参加できなかった	回答計
原市小学校	334 (67.6%)	103 (20.9%)	21 (4.3%)	20 (4%)	16 (3.2%)	494
平方東小学校	224 (65.1%)	87 (25.3%)	17 (4.9%)	10 (2.9%)	6 (1.7%)	344
上平北小学校	153 (70.8%)	46 (21.3%)	11 (5.1%)	4 (1.9%)	2 (0.9%)	216
瓦葺中学校	146 (50%)	93 (31.8%)	32 (11%)	15 (5.1%)	6 (2.1%)	292
4校計	857 (63.7%)	329 (24.4%)	81 (6%)	49 (3.6%)	30 (2.2%)	1,346



児童生徒アンケート集計(令和6年9月27日現在)

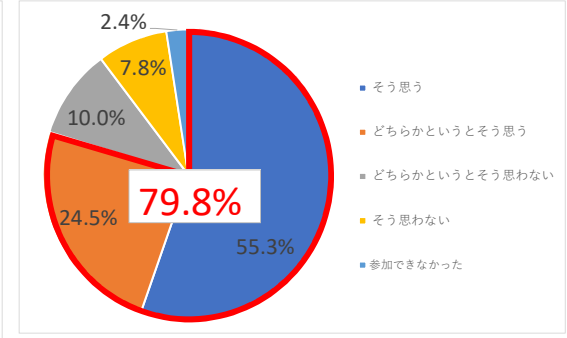
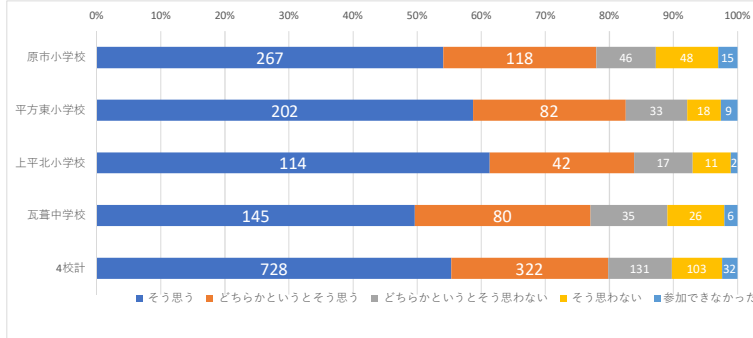
設問4 先生やインストラクターに声をかけてもらったり、自分で練習したりして、泳ぎ方のポイントがわかった。

	1 そう思う	2 どちらかという とそう思う	3 どちらかという とそう思わない	4 そう思わない	5 参加できなかった	回答計
	原市小学校	343 (69.4%)	111 (22.5%)	12 (2.4%)	14 (2.8%)	
	454 (91.9%)		26 (5.3%)			
平方東小学校	242 (70.3%)	72 (20.9%)	19 (5.5%)	8 (2.3%)	3 (0.9%)	344
	314 (91.3%)		27 (7.8%)			
上平北小学校	151 (69.9%)	49 (22.7%)	9 (4.2%)	5 (2.3%)	2 (0.9%)	216
	200 (92.6%)		14 (6.5%)			
瓦葺中学校	207 (70.9%)	68 (23.3%)	8 (2.7%)	3 (1%)	6 (2.1%)	292
	275 (94.2%)		11 (3.8%)			
4校計	943 (70.1%)	300 (22.3%)	48 (3.6%)	30 (2.2%)	25 (1.9%)	1,346
	1243 (92.3%)		78 (5.8%)			



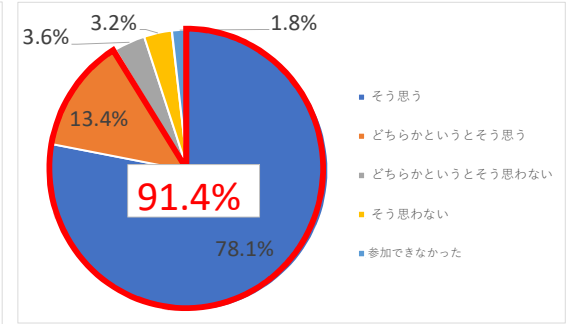
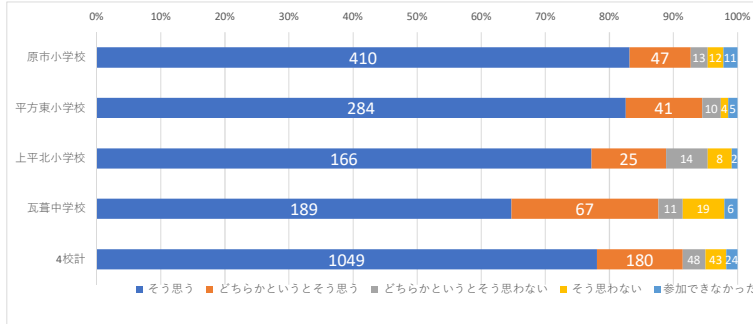
設問5 長い距離を泳げるようになった。

	1 そう思う	2 どちらかという とそう思う	3 どちらかという とそう思わない	4 そう思わない	5 参加できなかった	回答計
	原市小学校	267 (54%)	118 (23.9%)	46 (9.3%)	48 (9.7%)	
	385 (77.9%)		94 (19%)			
平方東小学校	202 (58.7%)	82 (23.8%)	33 (9.6%)	18 (5.2%)	9 (2.6%)	344
	284 (82.6%)		51 (14.8%)			
上平北小学校	114 (61.3%)	42 (22.6%)	17 (9.1%)	11 (5.9%)	2 (1.1%)	186
	156 (83.9%)		28 (15.1%)			
瓦葺中学校	145 (49.7%)	80 (27.4%)	35 (12%)	26 (8.9%)	6 (2.1%)	292
	225 (77.1%)		61 (20.9%)			
4校計	728 (55.3%)	322 (24.5%)	131 (10%)	103 (7.8%)	32 (2.4%)	1,316
	1050 (79.8%)		234 (17.8%)			



設問6 これからも、スイミングスクールで授業を受けたい。

	1 そう思う	2 どちらかという とそう思う	3 どちらかという とそう思わない	4 そう思わない	5 参加できなかった	回答計
	原市小学校	410 (83.2%)	47 (9.5%)	13 (2.6%)	12 (2.4%)	
	457 (92.7%)		25 (5.1%)			
平方東小学校	284 (82.6%)	41 (11.9%)	10 (2.9%)	4 (1.2%)	5 (1.5%)	344
	325 (94.5%)		14 (4.1%)			
上平北小学校	166 (77.2%)	25 (11.6%)	14 (6.5%)	8 (3.7%)	2 (0.9%)	215
	191 (88.8%)		22 (10.2%)			
瓦葺中学校	189 (64.7%)	67 (22.9%)	11 (3.8%)	19 (6.5%)	6 (2.1%)	292
	256 (87.7%)		30 (10.3%)			
4校計	1049 (78.1%)	180 (13.4%)	48 (3.6%)	43 (3.2%)	24 (1.8%)	1,344
	1229 (91.4%)		91 (6.8%)			



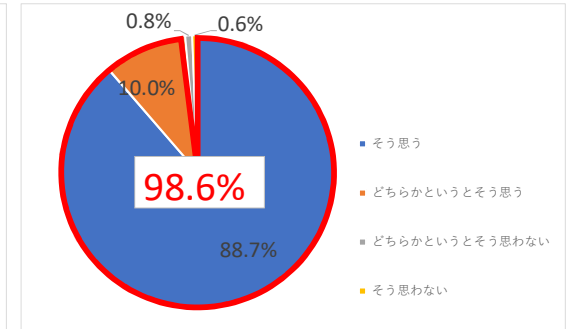
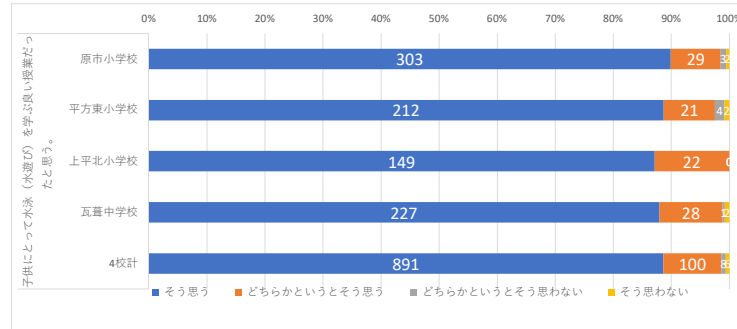
保護者アンケート集計(令和6年9月27日現在)

	原市小学校	平方東小学校	上平北小学校	瓦葺中学校	全体
送付件数	419	276	184	291	1170
回答件数	337	239	171	258	1005
回答率	80.4%	86.6%	92.9%	88.7%	85.9%

R6アンケート結果

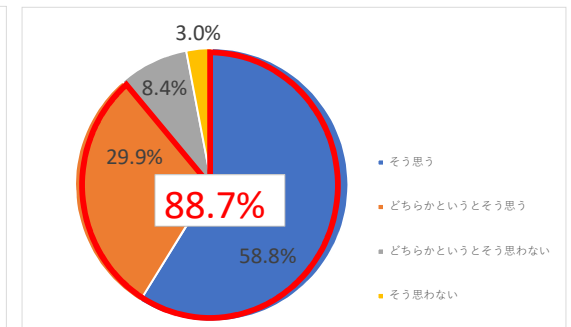
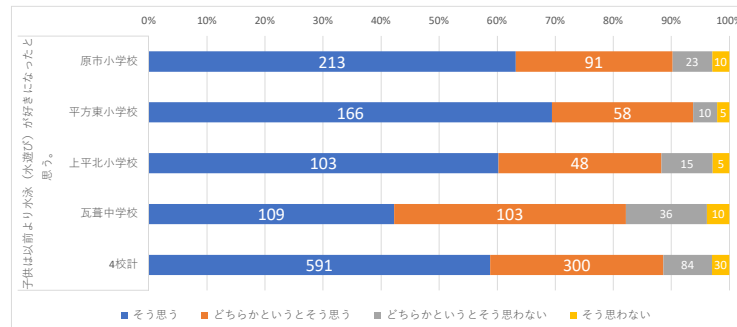
設問1 子供にとって水泳(水遊び)を学ぶ良い授業だったと思う。

	1 そう思う	2 どちらかという とそう思う	3 どちらかという とそう思わない	4 そう思わない	回答計
原市小学校	303 (89.9%)	29 (8.6%)	3 (0.9%)	2 (0.6%)	337
平方東小学校	212 (88.7%)	21 (8.8%)	4 (1.7%)	2 (0.8%)	239
上平北小学校	149 (87.1%)	22 (12.9%)	0 (0%)	0 (0%)	171
瓦葺中学校	227 (88%)	28 (10.9%)	1 (0.4%)	2 (0.8%)	258
4校計	891 (88.7%)	100 (10%)	8 (0.8%)	6 (0.6%)	1,005



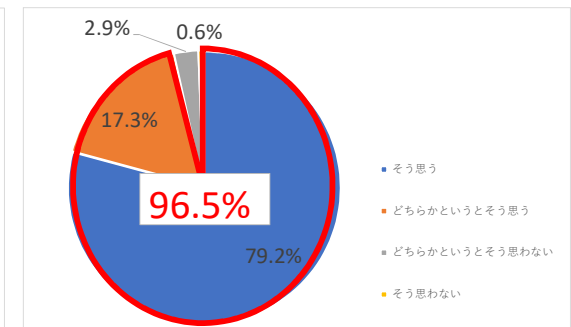
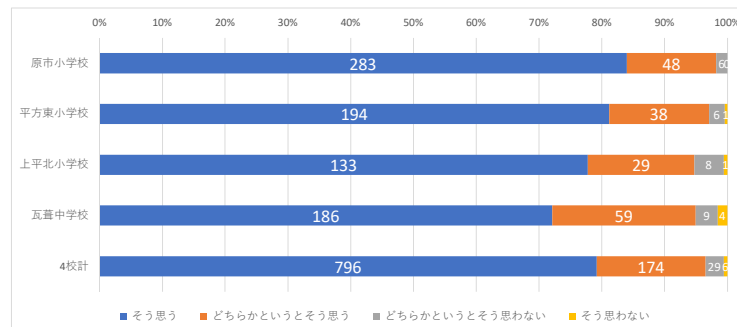
設問2 子供は以前より水泳(水遊び)が好きになったと思う。

	1 そう思う	2 どちらかという とそう思う	3 どちらかという とそう思わない	4 そう思わない	回答計
原市小学校	213 (63.2%)	91 (27%)	23 (6.8%)	10 (3%)	337
平方東小学校	166 (69.5%)	58 (24.3%)	10 (4.2%)	5 (2.1%)	239
上平北小学校	103 (60.2%)	48 (28.1%)	15 (8.8%)	5 (2.9%)	171
瓦葺中学校	109 (42.2%)	103 (39.9%)	36 (14%)	10 (3.9%)	258
4校計	591 (58.8%)	300 (29.9%)	84 (8.4%)	30 (3%)	1,005



設問3 子供は楽しく授業ができたと思う。

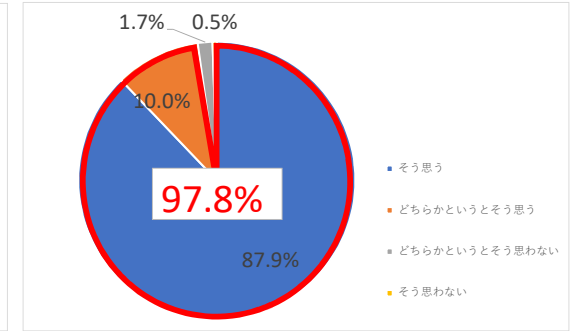
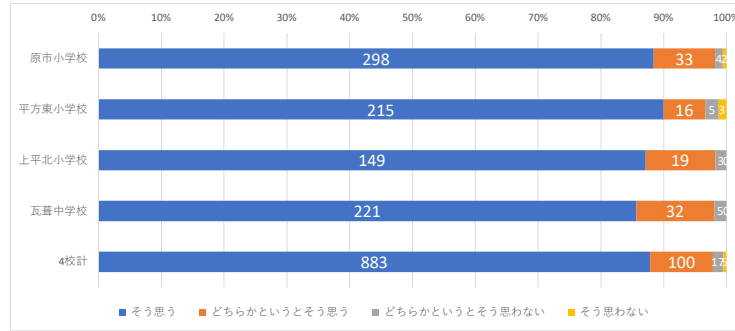
	1 そう思う	2 どちらかという とそう思う	3 どちらかという とそう思わない	4 そう思わない	回答計
原市小学校	283 (84%)	48 (14.2%)	6 (1.8%)	0 (0%)	337
平方東小学校	194 (81.2%)	38 (15.9%)	6 (2.5%)	1 (0.4%)	239
上平北小学校	133 (77.8%)	29 (17%)	8 (4.7%)	1 (0.6%)	171
瓦葺中学校	186 (72.1%)	59 (22.9%)	9 (3.5%)	4 (1.6%)	258
4校計	796 (79.2%)	174 (17.3%)	29 (2.9%)	6 (0.6%)	1,005



保護者アンケート集計(令和6年9月27日現在)

設問4 今後も民間スイミングスクールでの授業を続けてほしいと思う。

	1 そう思う	2 どちらかという とそう思う	3 どちらかという とそう思わない	4 そう思わない	回答 計
原市小学校	298 (88.4%)	33 (9.8%)	4 (1.2%)	2 (0.6%)	337
平方東小学校	215 (90%)	16 (6.7%)	5 (2.1%)	3 (1.3%)	239
上平北小学校	149 (87.1%)	19 (11.1%)	3 (1.8%)	0 (0%)	171
瓦葺中学校	221 (85.7%)	32 (12.4%)	5 (1.9%)	0 (0%)	258
4校計	883 (87.9%)	100 (10%)	17 (1.7%)	5 (0.5%)	1,005

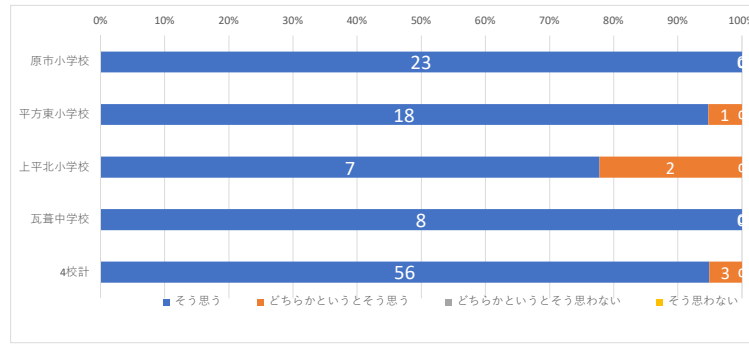


教職員アンケート集計(令和6年9月27日現在)

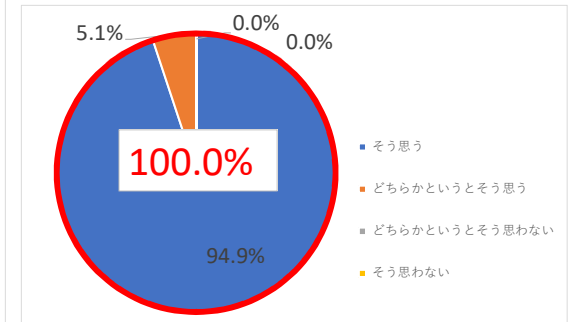
	原市小学校	平方東小学校	上平北小学校	瓦葺中学校	全体
回答件数	23	19	9	8	59

設問1 児童生徒に良い環境を提供できた。

	1 そう思う	2 どちらかという とそう思う	3 どちらかという とそう思わない	4 そう思わない	回答 計
原市小学校	23 (100%)	0 (0%)	0 (0%)	0 (0%)	23
	23 (100%)		0 (0%)		
平方東小学校	18 (94.7%)	1 (5.3%)	0 (0%)	0 (0%)	19
	19 (100%)		0 (0%)		
上平北小学校	7 (77.8%)	2 (22.2%)	0 (0%)	0 (0%)	9
	9 (100%)		0 (0%)		
瓦葺中学校	8 (100%)	0 (0%)	0 (0%)	0 (0%)	8
	8 (100%)		0 (0%)		
4校計	56 (94.9%)	3 (5.1%)	0 (0%)	0 (0%)	59
	59 (100%)		0 (0%)		

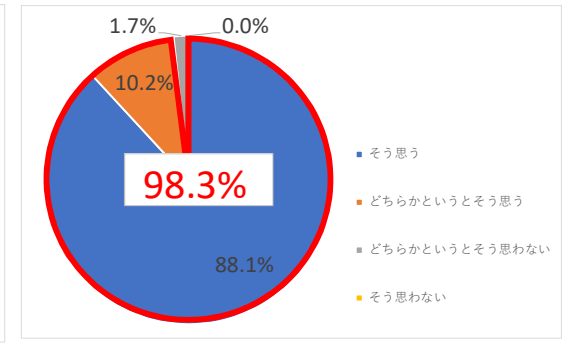
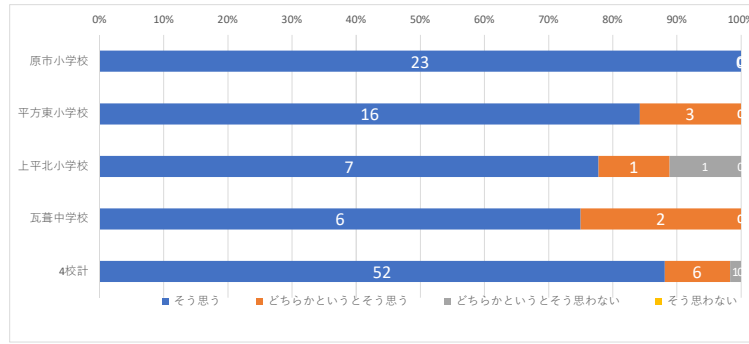


R6アンケート結果



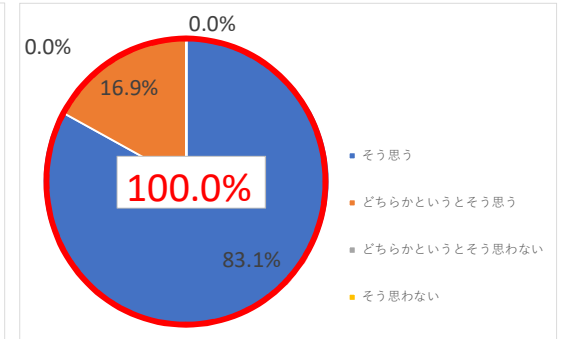
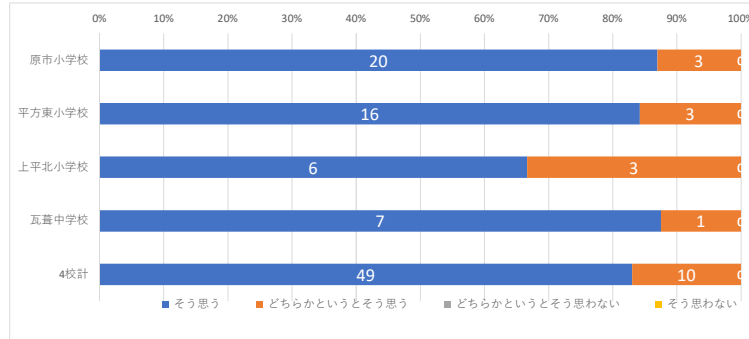
設問2 計画的に授業が実施できた。

	1 そう思う	2 どちらかという とそう思う	3 どちらかという とそう思わない	4 そう思わない	回答 計
原市小学校	23 (100%)	0 (0%)	0 (0%)	0 (0%)	23
	23 (100%)		0 (0%)		
平方東小学校	16 (84.2%)	3 (15.8%)	0 (0%)	0 (0%)	19
	19 (100%)		0 (0%)		
上平北小学校	7 (77.8%)	1 (11.1%)	1 (11.1%)	0 (0%)	9
	8 (88.9%)		1 (11.1%)		
瓦葺中学校	6 (75%)	2 (25%)	0 (0%)	0 (0%)	8
	8 (100%)		0 (0%)		
4校計	52 (88.1%)	6 (10.2%)	1 (1.7%)	0 (0%)	59
	58 (98.3%)		1 (1.7%)		



設問3 水中指導の時間を十分にとることができた。

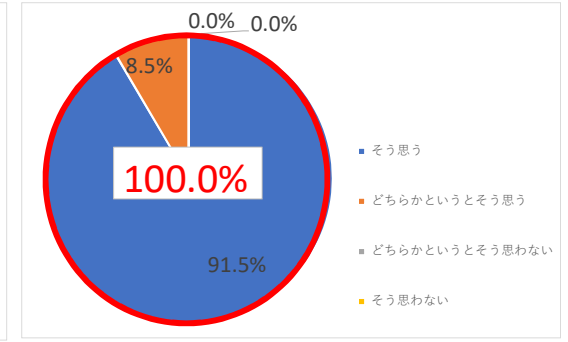
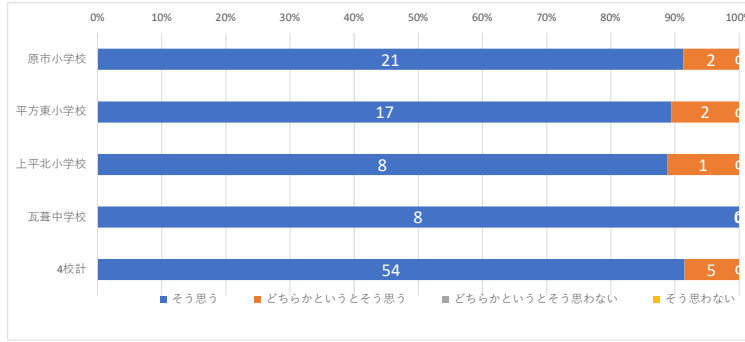
	1 そう思う	2 どちらかという とそう思う	3 どちらかという とそう思わない	4 そう思わない	回答 計
原市小学校	20 (87%)	3 (13%)	0 (0%)	0 (0%)	23
	23 (100%)		0 (0%)		
平方東小学校	16 (84.2%)	3 (15.8%)	0 (0%)	0 (0%)	19
	19 (100%)		0 (0%)		
上平北小学校	6 (66.7%)	3 (33.3%)	0 (0%)	0 (0%)	9
	9 (100%)		0 (0%)		
瓦葺中学校	7 (87.5%)	1 (12.5%)	0 (0%)	0 (0%)	8
	8 (100%)		0 (0%)		
4校計	49 (83.1%)	10 (16.9%)	0 (0%)	0 (0%)	59
	59 (100%)		0 (0%)		



教職員アンケート集計(令和6年9月27日現在)

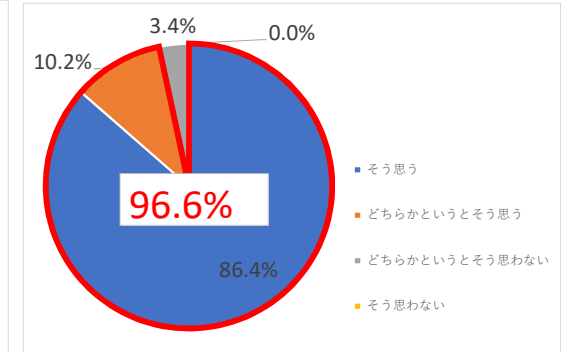
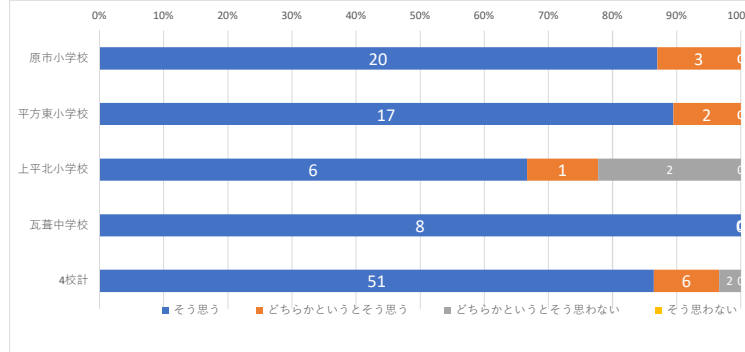
設問4 バス移動は問題なく実施できた。

	1 そう思う	2 どちらかという とそう思う	3 どちらかという とそう思わない	4 そう思わない	回答 計
原市小学校	21 (91.3%)	2 (8.7%)	0 (0%)	0 (0%)	23
	23 (100%)		0 (0%)		
平方東小学校	17 (89.5%)	2 (10.5%)	0 (0%)	0 (0%)	19
	19 (100%)		0 (0%)		
上平北小学校	8 (88.9%)	1 (11.1%)	0 (0%)	0 (0%)	9
	9 (100%)		0 (0%)		
瓦葺中学校	8 (100%)	0 (0%)	0 (0%)	0 (0%)	8
	8 (100%)		0 (0%)		
4校計	54 (91.5%)	5 (8.5%)	0 (0%)	0 (0%)	59
	59 (100%)		0 (0%)		



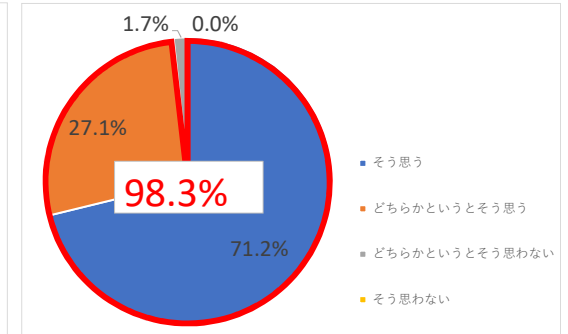
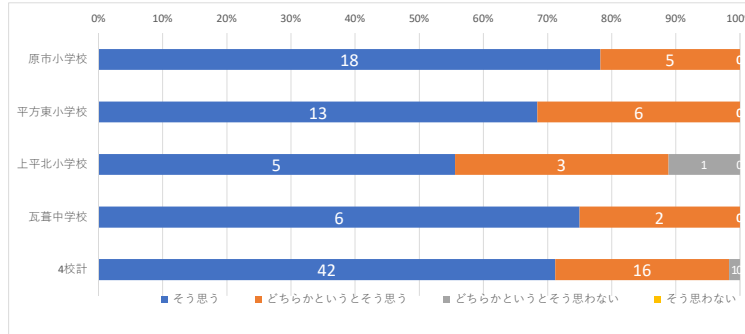
設問5 児童生徒の泳力向上に寄与した。

	1 そう思う	2 どちらかという とそう思う	3 どちらかという とそう思わない	4 そう思わない	回答 計
原市小学校	20 (87%)	3 (13%)	0 (0%)	0 (0%)	23
	23 (100%)		0 (0%)		
平方東小学校	17 (89.5%)	2 (10.5%)	0 (0%)	0 (0%)	19
	19 (100%)		0 (0%)		
上平北小学校	6 (66.7%)	1 (11.1%)	2 (22.2%)	0 (0%)	9
	7 (77.8%)		2 (22.2%)		
瓦葺中学校	8 (100%)	0 (0%)	0 (0%)	0 (0%)	8
	8 (100%)		0 (0%)		
4校計	51 (86.4%)	6 (10.2%)	2 (3.4%)	0 (0%)	59
	57 (96.6%)		2 (3.4%)		



設問6 児童生徒の参加率の向上に寄与した。

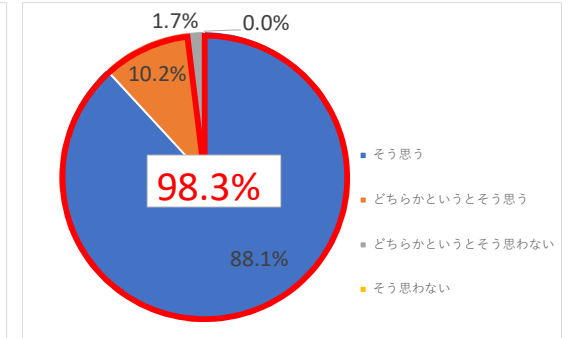
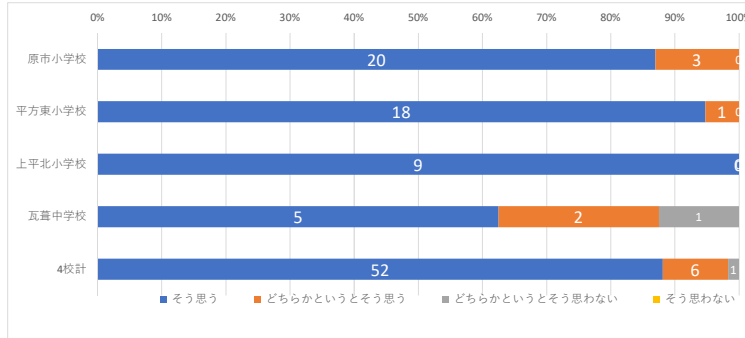
	1 そう思う	2 どちらかという とそう思う	3 どちらかという とそう思わない	4 そう思わない	回答 計
原市小学校	18 (78.3%)	5 (21.7%)	0 (0%)	0 (0%)	23
	23 (100%)		0 (0%)		
平方東小学校	13 (68.4%)	6 (31.6%)	0 (0%)	0 (0%)	19
	19 (100%)		0 (0%)		
上平北小学校	5 (55.6%)	3 (33.3%)	1 (11.1%)	0 (0%)	9
	8 (88.9%)		1 (11.1%)		
瓦葺中学校	6 (75%)	2 (25%)	0 (0%)	0 (0%)	8
	8 (100%)		0 (0%)		
4校計	42 (71.2%)	16 (27.1%)	1 (1.7%)	0 (0%)	59
	58 (98.3%)		1 (1.7%)		



教職員アンケート集計(令和6年9月27日現在)

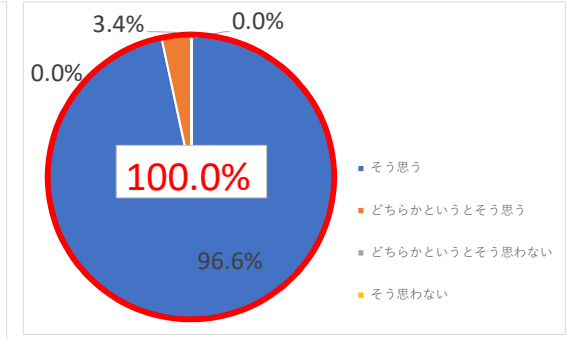
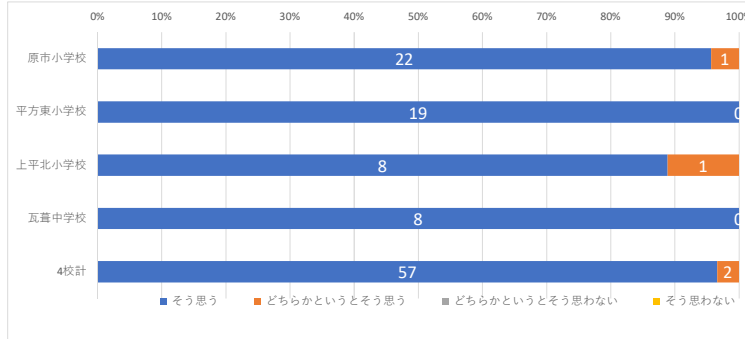
設問7 教員の負担軽減になった。

	1 そう思う	2 どちらかという とそう思う	3 どちらかという とそう思わない	4 そう思わない	回答計
原市小学校	20 (87%)	3 (13%)	0 (0%)	0 (0%)	23
	23 (100%)		0 (0%)		
平方東小学校	18 (94.7%)	1 (5.3%)	0 (0%)	0 (0%)	19
	19 (100%)		0 (0%)		
上平北小学校	9 (100%)	0 (0%)	0 (0%)	0 (0%)	9
	9 (100%)		0 (0%)		
瓦葺中学校	5 (62.5%)	2 (25%)	1 (12.5%)	0 (0%)	8
	7 (87.5%)		1 (12.5%)		
4校計	52 (88.1%)	6 (10.2%)	1 (1.7%)	0 (0%)	59
	58 (98.3%)		1 (1.7%)		



設問8 インストラクターの指導方法は参考になった。

	1 そう思う	2 どちらかという とそう思う	3 どちらかという とそう思わない	4 そう思わない	回答計
原市小学校	22 (95.7%)	1 (4.3%)	0 (0%)	0 (0%)	23
	23 (100%)		0 (0%)		
平方東小学校	19 (100%)	0 (0%)	0 (0%)	0 (0%)	19
	19 (100%)		0 (0%)		
上平北小学校	8 (88.9%)	1 (11.1%)	0 (0%)	0 (0%)	9
	9 (100%)		0 (0%)		
瓦葺中学校	8 (100%)	0 (0%)	0 (0%)	0 (0%)	8
	8 (100%)		0 (0%)		
4校計	57 (96.6%)	2 (3.4%)	0 (0%)	0 (0%)	59
	59 (100%)		0 (0%)		



設問9 学校プールでの水泳授業と比較して、総合的に良かった。(スイミングスクールでの授業を続けたい)

	1 そう思う	2 どちらかという とそう思う	3 どちらかという とそう思わない	4 そう思わない	回答計
原市小学校	22 (95.7%)	1 (4.3%)	0 (0%)	0 (0%)	23
	23 (100%)		0 (0%)		
平方東小学校	18 (94.7%)	0 (0%)	1 (5.3%)	0 (0%)	19
	18 (94.7%)		1 (5.3%)		
上平北小学校	6 (66.7%)	3 (33.3%)	0 (0%)	0 (0%)	9
	9 (100%)		0 (0%)		
瓦葺中学校	7 (87.5%)	1 (12.5%)	0 (0%)	0 (0%)	8
	8 (100%)		0 (0%)		
4校計	53 (89.8%)	5 (8.5%)	1 (1.7%)	0 (0%)	59
	58 (98.3%)		1 (1.7%)		

