

自 彊

上尾市立大石中学校
令和6年6月21日発行

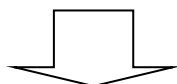
～提出書類～

本日、進路説明会がありました。進路についての概要ややるべきことは見えてきたでしょうか。進路は情報戦です。どれだけ多くの情報を取得し、選択肢を増やし、準備することができるかが勝負の一つとなります。中学校からの情報を待つだけではなく自分から情報を取得していきましょう。さて、本日の説明会では進路希望調査と調査書作成に関わる個人調書の書類を配布しました。いずれも中学校への提出が必要になります。中学校が君たち一人一人の進路実現を最大限サポートするためにとっても重要な書類です。**期限を守り、記入漏れが無い（勝手な省略をしない）**よう準備を進めてください。

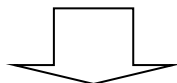
1 進路決定までの流れ

【私立高校編】

学校見学への参加をし、志望校の選定を行う。(1学期～)



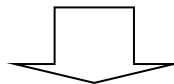
志願を検討している私立高校の学校説明会(1学期～) & 個別相談会へ参加(2学期以降)



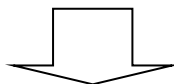
1月以降の入試を受験し、合格をもらい次第、単願の場合入学手続き、併願の場合延納手続きを行う。

【公立高校編】

学校見学への参加をし、志望校の選定を行う。(1学期～)



学校説明会に参加する(1学期～)。南部校長会テストや評定等の結果を照らし合わせ、合格の可能性を模索し、志望校を検討する(2学期以降)



学力検査を受検。入学許可候補者に認定されたら、入学手続きを行う。

上の流れが、埼玉県内のほとんどの中学校3年生が高校受験の際に行う手順です。私立高校の個別相談会に持っていく資料には以下のようなものがあります。

- 1, 2年、3年1学期の評定が分かる公文書（原本またはコピーを準備）
- 取得した資格関連の証明書（原本またはコピー）
- 校長会テストや業者テスト等の生徒の学力状況が相対的にわかる資料

私立高校の受験では一部を除いて、私立高校側が設定した基準をクリアしているかを判断材料に、受験に向けての保護者・生徒と私立高校側で個別相談を行います。その結果、基準をクリアしていると認定されれば、1月に行われる入学試験を安心して受験することができます。埼玉県の入試システムでは、私立高校受験に際し保護者の方に動いてもらう必要があります。

私立高校の中には、南部校長会テストなど生徒の学力状況が相対的に分かる資料を基準として判断している高校もあります。一方で、①1学期の通知表の成績、②2学期の通知表の成績、③2学期の終業式に発行される「記録通知表の成績」のどれかが基準をクリアしていればよいと認定してくれる学校もあります。過去の資料から目安となる基準の予想が分かる場合や個別相談会で詳細を確認しなければ判断が難しい場合もあるため、個別相談会は参加する必要があります。

さて、上記の通り個別相談会では通知表の成績を確認する場面があります。中学校での成績（通知表の

成績)は、私立高校の個別相談会の資料になるという点で特に大事になります。業者テストの成績だけでなく、日々の授業や提出物、定期試験などにもしっかりと取り組みましょう。

3 調査書記入に関わる個人調査書

本日、調査書記入に関わる個人調査書を配布しました。この書類は調査書を作成する上でとても大事な書類となります。ご家庭で書いていただいた内容がそのまま調査書の記載になります。**名前の漢字を正確に書くことはもちろんのこと、各種記録は正式な名称で記載してください。主催や認定団体までしっかりと記入するようお願いいたします。**記入例も配布しますので確認しながら記載をお願いします。**提出は7月の面談の時になります。その際に記録を証明するもののコピー(A4サイズ等に縮小可)の提出もあわせてお願いします。**

進路に関する個人調査書		令和6年度調査書作成資料①
ふりがな()		
[]年[]組[]番 氏名[]平成[]年[]月[]日 生		
この個人調査書をもとに、みなさんの「調査書」を作成します。大切な資料ですので、よく確認をしながら、 間違いないよう、丁寧に楷書 で記入してください。		
①氏名…高校で使用する名前を漢字で書きます。願書など他の書類も同じ漢字を使用します。(高・高など)		
②学級活動…各学年で務めた委員(係)名を記入します。記入する際は、委員会に所属していた時は委員会を優先し、所属していない場合は学級の係を1つ記入します。		
第1学年		
第2学年		
第3学年		
③生徒会活動…生徒会の役員名(生徒会会長、生徒会会計など)、委員会の委員長、副委員長、書記などを記入します。2学期の後期の委員会も同様です。		
④学校行事…顕著な活動があった場合に、その項目について記入します。各行事で実行委員などをした場合、役		

4 三者面談の日程と内容

- (1) 第1回三者面談(7月22日から8月上旬)
 - 【内容】①1学期の様子。②勉強の状況。③説明会参加の現状と今後の予定。※説明会の申し込みをしてそれを報告する。④調査書の記録の確認(大会、資格、ボランティア参加)。※証明するもののコピー(A4サイズに縮小可)を準備しておく。⑤夏休み中の予定
- (2) 第2回三者面談(11月12日から)
 - 【内容】①私立の受験予定校の確認。②私立の個別面談の状況(合格の可能性の状況)。※私立単願はこの面談で決定したい。※併願の人ほどの高校に個別面談に行って結果がどうなっているのかを報告できるようにする。③調査書の記録の確認(ここでほぼ内容確定)。④公立志望について(検討校の確認)。※具体的な高校名があげられるようにする。⑤「国立、私立高校調査書作成願」の配付
- (3) 第3回三者面談(12月10日から)
 - 【内容】①記録通知書最終確認 ②私立受験校の確認(単願・併願、出願日など)。③私立受験用の調査書の受け渡し日・手続きの確認。④公立志望校について(学力面などの確認)。※絞り込みを完了していること(どこどこで悩んでいるという感じまで)。⑤公立用の調査書の内容もここで確定。※この後の追加はしない。※学校の表彰は追加される。
- (4) 第4回三者面談(1月29日から※公立志望者のみ)
 - 【内容】①私立高校結果、手続き完了の確認 ②公立受検校の最終決定※志願先変更の予定もここで確定。③願書作成・提出。

5 キャリア・ガイド

先日、キャリア・ガイド(紫の冊子)を配布しました。この冊子には埼玉県の受験(受験)の仕組み・制度から進路選択の仕方、高校の情報まで様々なことが丁寧に説明・掲載されています。進路学習の際に使用しますが、自分でも読み進めてください。授業で使用の際に忘れなければ持ち帰っても構いません。



6 合同説明会

先日、進学フェアの案内を配付いたしました。進学フェアは埼玉県の多くの学校が参加する県内最大の合同説明会になります。多くの学校を知るチャンスとなりますので是非参加してください。**事前の申し込み(6月20日18:00から予約開始)が必要**となりますので、配布した案内をよく読み、参加の申し込みをしましょう。

